

SaludTotal_{EPS-S}



Tu salud no es a medias debe ser *total*





Salud Total EPS-S

Tu salud no
es a medias
debe ser *total*

SaludTotal_{EPS-S}

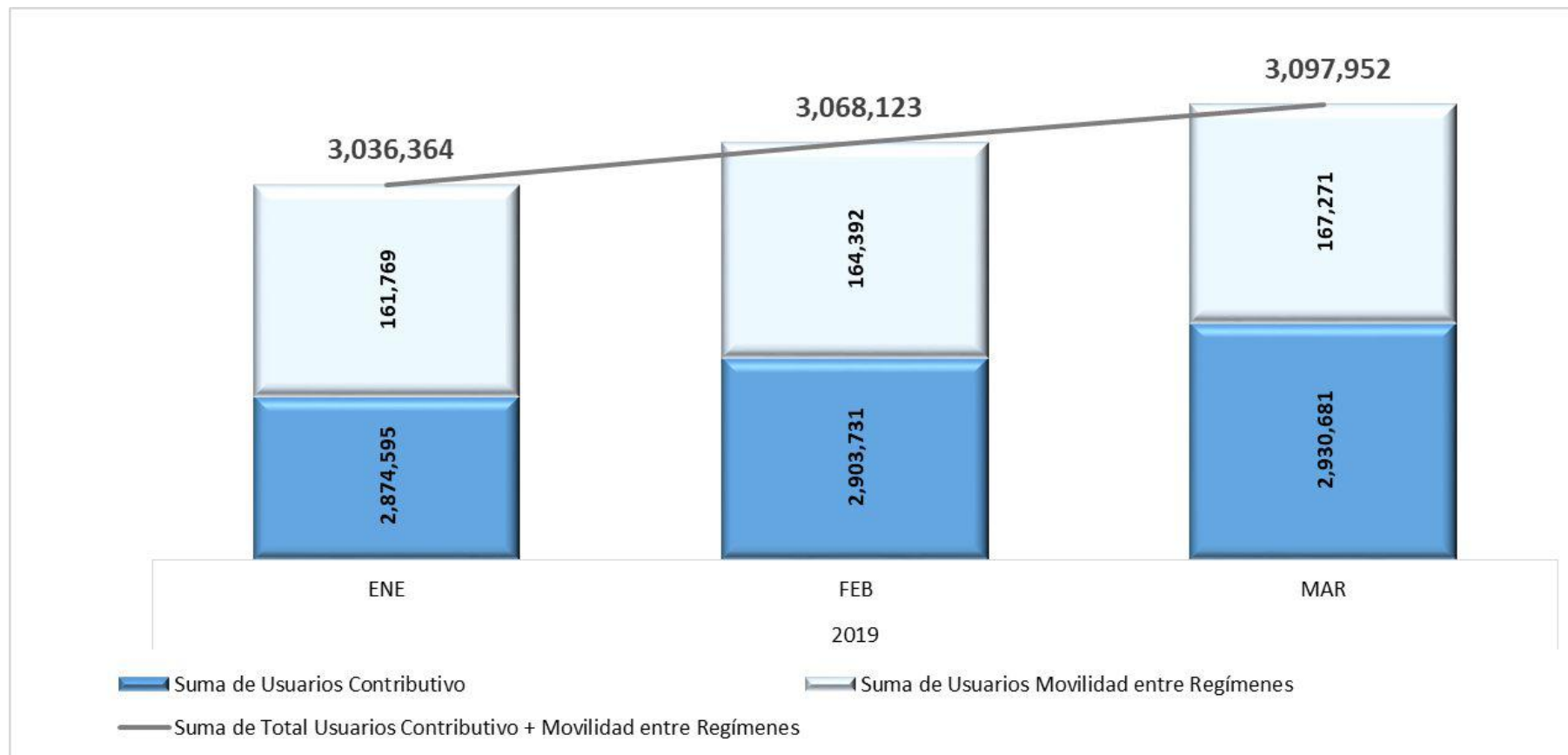


GERENCIA OPERACIONES COMERCIAL

RESULTADO PRIMER TRIMESTRE



USUARIOS VIGENTES (Contributivo y Movilidad)



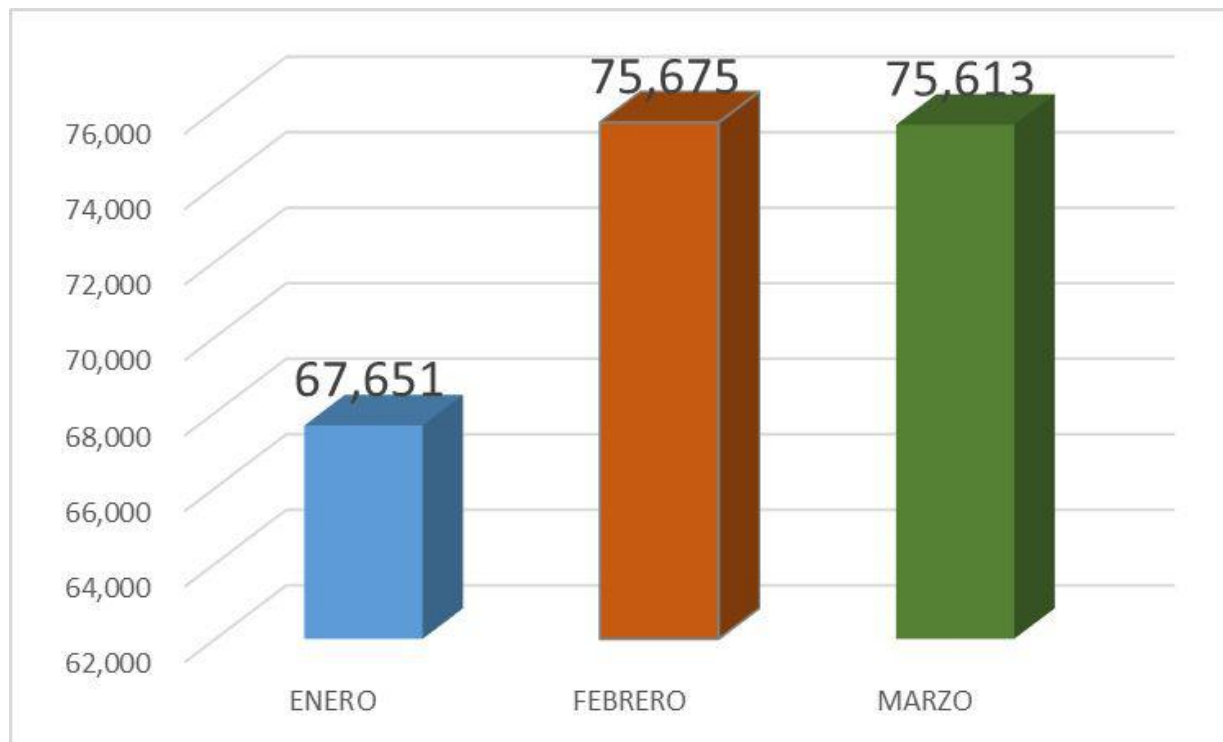
CONTRIBUTIVO

Sucursal	mar-19
BOGOTA	853,766
MEDELLIN	363,307
BARRANQUILLA	310,338
CARTAGENA	221,474
BUCARAMANGA	166,785
IBAGUE	132,299
PEREIRA	125,452
MANIZALES	123,480
CALI	122,814
SANTA MARTA	118,452
VALLEDUPAR	105,160
MONTERIA	90,687
VILLAVICENCIO	68,157
SINCELEJO	58,489
GIRARDOT	45,747
ARMENIA	13,131
RIOHACHA	11,143
Total general	2,930,681

MOVILIDAD (SUBSIDIADO)

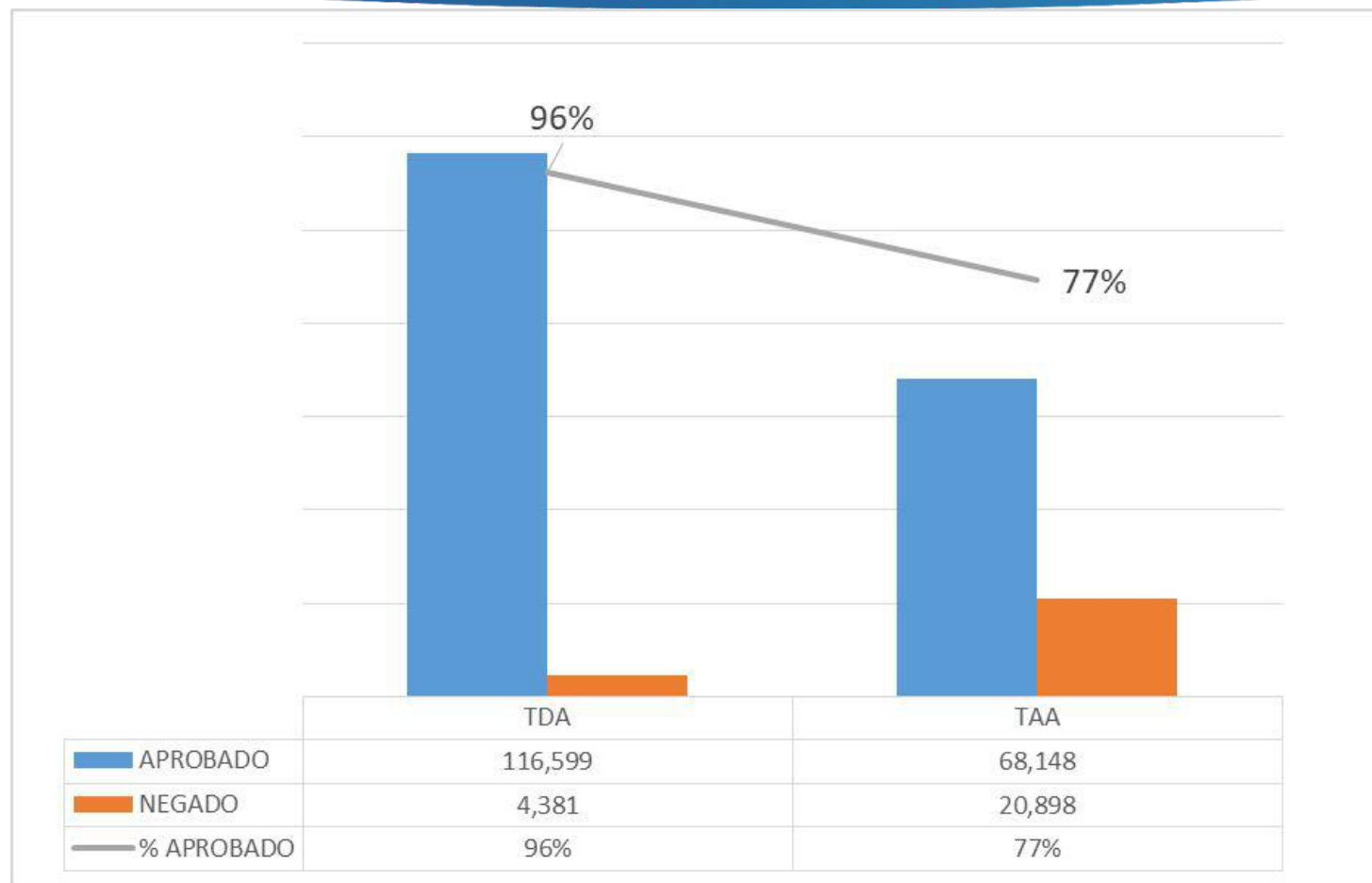
SUCURSAL	MARZO
BOGOTA	29,582
MEDELLIN	22,467
CARTAGENA	16,721
BARRANQUILLA	11,446
BUCARAMANGA	12,385
IBAGUE	11,069
MANIZALES	7,043
PEREIRA	8,568
SANTA MARTA	7,573
VALLEDUPAR	8,642
CALI	5,101
VILLAVICENCIO	5,831
MONTERIA	9,294
GIRARDOT	7,046
SINCELEJO	3,449
ARMENIA	398
RIOHACHA	656
Total	167,271

Tu salud no es a medias debe ser *total*



Tu salud no es a medias debe ser *total*

COMPORTAMIENTO TRASLADOS (Desde y hacia otras EPS)



Tu salud no es a medias debe ser *total*

Gracias

Tu salud no
es a medias
debe ser *total*

www.saludtotal.com.co