

## **Contenido**

INTRODUCCIÓN .....	2
DISTRIBUCIÓN DEMOGRÁFICA .....	3
MORBILIDAD EN CONSULTA EXTERNA .....	6
Morbilidad en Consulta Externa por Curso de Vida .....	8
Mortalidad por Grandes Causas y Subcausas de consulta .....	11
COMPORTAMIENTO EVENTOS DE INTERÉS EN SALUD PÚBLICA.....	15
Matriz de estrategias de gestión para los riesgos priorizados en salud. Salud Total EPS-S.....	20

## **Índice de Tablas**

Tabla 1. Distribución de la Población por Quinquenios y género, año 2023.....	4
Tabla 2. Distribución de la Población Afiliada por Municipio, año 2023 .....	5
Tabla 3. Índices Demográficos del Departamento .....	5
Tabla 4. Índices Demográficos por Territorio .....	6
Tabla 5. Indicadores Dinámica Poblacional.....	6
Tabla 6. Grados Causas de Consulta 2021 - 2023. Departamento de Arauca .....	7
Tabla 7. Sub-Causas de Consulta 2021 - 2023. Departamento de Arauca .....	7
Tabla 8. Tasa de Mortalidad por Grandes Causas en el Departamento 2021 - 2022 .....	11
Tabla 9. Tasa de Mortalidad por Subcausas en el Departamento 2021 - 2022.....	12
Tabla 10. Distribución de casos de eventos de interés en salud pública confirmados y en estudio, departamento Arauca, año 2023 .....	16

## **Índice de Ilustración**

Ilustración 1. Pirámide Poblacional Departamento de Arauca año 2023 .....	4
Ilustración 2. Distribución de casos de eventos de interés en salud pública por curso de vida, departamento Arauca, año 2023 .....	16
Ilustración 3. Comportamiento del Dengue, departamento Arauca, año 2023 .....	17
Ilustración 4. Comportamiento notificación de casos por violencia de género, departamento Arauca, año 2023.....	17
Ilustración 5. Comportamiento notificación de casos por violencia de género, variables de interés en víctima, departamento Arauca, año 2023 .....	18
Ilustración 6. Comportamiento notificación de casos por violencia de género, variables de interés en agresor, departamento Arauca, año 2023 .....	19


	<b>CARACTERIZACION POBLACIONAL DEPARTAMENTO DE ARAUCA AÑO 2023</b>	<b>Fecha: 28-02-2024</b>
	<b>GESTION DEL RIESGO EN SALUD</b>	<b>Versión: 1.0</b> <b>Página 2 de 20</b>

## INTRODUCCIÓN

Teniendo en cuenta las particularidades de Salud Total EPS-S y de acuerdo con el mapa de procesos, donde Gestión Del Riesgo En Salud hace parte del cor de la institución, al interior se relaciona el procedimiento Caracterización Poblacional, cuya metodología permite identificar y priorizar riesgos en salud de los afiliados a Salud Total EPS-S; utiliza diferentes fuentes de información de las cuales se destacan como externas: cubos SISPRO dispuestos por el MSPS y SIVIGILA.

Este documento presenta las características generales de la población afiliada del departamento, así como su distribución por grupo de edad y sexo; la información de la morbilidad básicamente describe la distribución y el comportamiento de los principales eventos que inciden en el estado de salud de la población, en este caso se hace referencia a la morbilidad atendida, la cual parte de los registros de los servicios de salud utilizados por los protegidos.

En el siguiente informe se presentan las principales causas de mortalidad de la población afiliada, de forma general, teniendo en cuenta la Lista por Causas y Subcausas de Defunción de la Organización Panamericana de la Salud 6/67 CIE-10. Así mismo se presentan los principales indicadores demográficos e indicadores generales de mortalidad relación de datos del departamento.

	<b>CARACTERIZACION POBLACIONAL DEPARTAMENTO DE ARAUCA AÑO 2023</b>	<b>Fecha: 28-02-2024</b>
	<b>GESTION DEL RIESGO EN SALUD</b>	<b>Versión: 1.0</b>
		<b>Página 3 de 20</b>

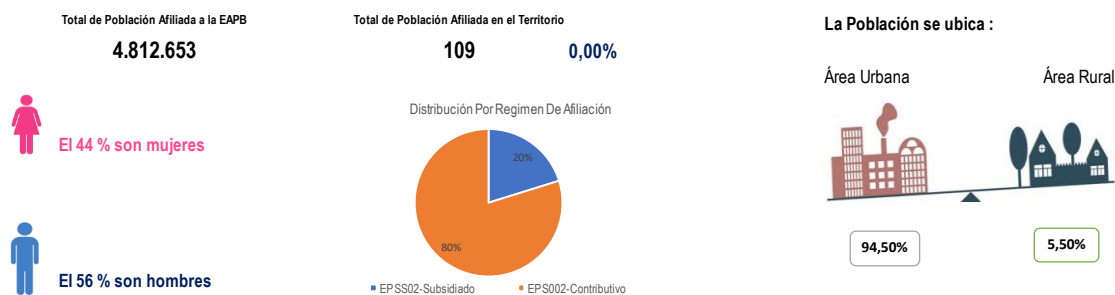
## DISTRIBUCIÓN DEMOGRÁFICA

La demografía involucra por un lado el conocimiento de la estructura de una población y por otra parte los mecanismos por los que se modifican los procesos que determinan la formación, conservación y disminución de esta.

El conocimiento de los aspectos demográficos de la población toma gran importancia, dado que estos se constituyen como unos de los principales elementos para realizar estimaciones y proyecciones a futuro, previsible en tamaño y estructura, así como sus cambios y factores incidentes, los cuales deben tenerse en cuenta para medir y establecer prioridades en salud pública. Esta variabilidad refleja las modificaciones en las necesidades en salud de la población afiliada y generan un escenario para la evaluación, desarrollo y ajuste de políticas institucionales encaminadas a la planeación de la atención en salud de nuestros afiliados.

Salud Total EPS-S en Arauca tenía 109 afiliados que representan menos del 1% de la población total de la EPS. Para el año 2023 dicha población está representada en un 56% por hombres y un 44% por mujeres cuya relación corresponde a 127 hombres por cada 100 mujeres. Respecto al tipo de afiliación al Sistema General de Seguridad Social en Salud, el 80% de la población está en el régimen Contributivo y el 20% en el régimen subsidiado por movilidad.

En cuanto a la ubicación por área de residencia urbano/rural, la población de Salud Total EPS-S habita en 94.5% las áreas urbanas del departamento de Arauca, esto puede explicarse por las ventajas comparativas sociales y económicas que ofrecen las ciudades y los fenómenos migratorios generados por la violencia y desplazamiento forzado.

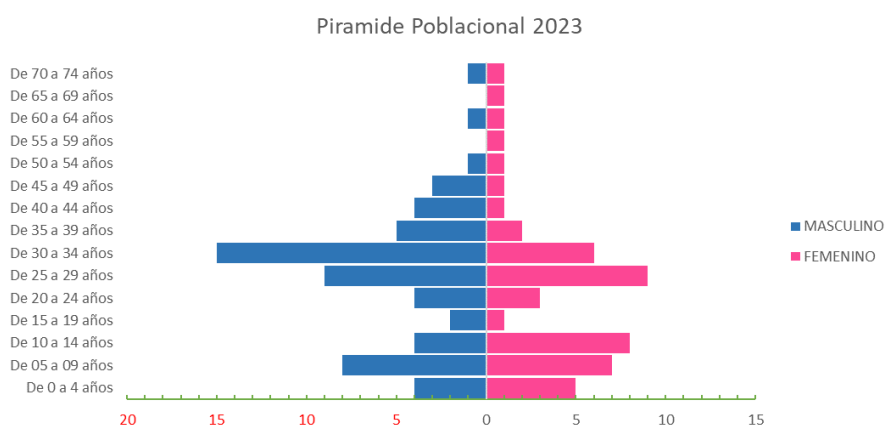


Fuente: Cubo Sispro-BDUA diciembre 2023

La pirámide poblacional del departamento de Arauca muestra una estructura piramidal desequilibrada con predominio de población masculina. La mayor parte de la población

se concentra en los primeros cursos de vida y la adultez. A nivel general se observa una estructura poblacional madura corroborado con un índice de friz de 105,4. Teniendo en cuenta que la población afiliada a la EAPB se concentra en edades jóvenes, maduras y económicamente activas los programas de intervención de la aseguradora deben estar orientados en el fomento de condiciones y hábitos saludables que reduzcan la mortalidad prematura y permitan afrontar una etapa de adultez con mejor perspectiva.

**Ilustración 1. Pirámide Poblacional Departamento de Arauca año 2023**



Fuente: Cubo Sispro-BDUA diciembre 2023

*Tabla 1. Distribución de la Población por Quinquenios y género, año 2023*

Quinquenio	MASCULINO		FEMENINO		TOTAL GENERAL	
	Numero	(%) Porcentaje	Numero	(%) Porcentaje	Numero	(%) Porcentaje
De 0 a 4 años	4	6,56%	5	10,42%	9	8,3%
De 05 a 09 años	8	13,11%	7	14,58%	15	13,8%
De 10 a 14 años	4	6,56%	8	16,67%	12	11,0%
De 15 a 19 años	2	3,28%	1	2,08%	3	2,8%
De 20 a 24 años	4	6,56%	3	6,25%	7	6,4%
De 25 a 29 años	9	14,75%	9	18,75%	18	16,5%
De 30 a 34 años	15	24,59%	6	12,50%	21	19,3%
De 35 a 39 años	5	8,20%	2	4,17%	7	6,4%
De 40 a 44 años	4	6,56%	1	2,08%	5	4,6%
De 45 a 49 años	3	4,92%	1	2,08%	4	3,7%
De 50 a 54 años	1	1,64%	1	2,08%	2	1,8%
De 55 a 59 años	0	0,00%	1	2,08%	1	0,9%
De 60 a 64 años	1	1,64%	1	2,08%	2	1,8%
De 65 a 69 años	0	0,00%	1	2,08%	1	0,9%
De 70 a 74 años	1	1,64%	1	2,08%	2	1,8%
De 75 a 79 años	0	0,00%	0	0,00%	0	0,0%
De 80 años o más	0	0,00%	0	0,00%	0	0,0%
<b>Total general</b>	<b>61</b>	<b>100,00%</b>	<b>48</b>	<b>100,00%</b>	<b>109</b>	<b>100,0%</b>

Fuente: Cubo Sispro-BDUA diciembre 2023

Salud Total EPS-S tiene población afiliada en 3 de los 7 municipios del departamento de Arauca, los territorios que concentran la mayor parte de afiliados son Arauca (88.99%) y Arauquita (6.42%) .

*Tabla 2. Distribución de la Población Afiliada por Municipio, año 2023*

Territorio	Población ST	% Población de la EPS Afiliada en el territorio	Población ET	% Población del Territorio afiliada a la EPS
<b>ARAUCA</b>	<b>109</b>	<b>0,00%</b>	<b>313.097</b>	<b>0,0%</b>
81001 - ARAUCA	97	88,99%	99.393	0,1%
81065 - ARAUQUITA	7	6,42%	62.499	0,0%
81736 - SARAVERENA	5	4,59%	64.236	0,0%

Fuente: Cubo Sispro-BDUA diciembre 2023

*Tabla 3. Índices Demográficos del Departamento*

Nombre del Indicador	Indicador Nacional para la EAPB (Año 2023)	Indicador para el Territorio (Año 2023)	Interpretación
<b>Población total</b>	4.812.653	109	Un 0,002 % de la población afiliada a la EAPB residen en este territorio.
<b>Población Masculina</b>	2.453.076	61	El 56 % es población masculina
<b>Población femenina</b>	2.359.577	48	El 44 % es población femenina.
<b>Relación hombres:mujer</b>	103,96	127,0	En el territorio por cada 100 mujeres hay 127 hombres.
<b>Razón niños:mujer</b>	18,85	39,0	En el territorio por cada 100 mujeres en edad fértil (15-49años) hay 39 niños y niñas entre 0 y 4 años.
<b>Índice de infancia</b>	20,62	33,0	En el territorio por cada 100 personas hay 33 menores de 15 años.
<b>Índice de juventud</b>	25,92	25,7	En el territorio por cada 100 personas hay 25,7 personas entre 15 a 29 años.
<b>Índice de vejez</b>	7,78	2,8	En el territorio por cada 100 personas hay 2,8 personas mayores de 65 años.
<b>Índice de envejecimiento</b>	37,72	8,3	En el territorio por cada 100 personas menores de 15 años, hay 8,3 personas mayores de 65 años
<b>Índice demográfico de dependen</b>	39,67	55,7	En el territorio por cada 100 personas entre los 15 a 64 años, hay 55,7 personas menores de 15 años y mayores de 65 años (dependientes).
<b>Índice de dependencia infantil</b>	28,81	51,4	En el territorio por cada 100 personas entre los 15 a 64 años, dependen 51,4 menores de 15 años.
<b>Índice de dependencia mayores</b>	10,87	4,2	En el territorio de cada 100 personas entre los 15 a 64 años dependen 4,2 personas mayores de 65 años.
<b>Índice de Friz</b>	91,73	105,4	Representa el porcentaje de población de menos de 20 años (entre 0 y 19 años), con respecto al grupo de población de edades comprendidas entre los 30 y los 49 años. Cuando este índice supera el valor de 160 se considera que la población estudiada es una población joven, mientras que si resulta inferior a 60 se considera una población envejecida

Fuente: Cubo Sispro-BDUA diciembre 2023

*Tabla 4. Índices Demográficos por Territorio*

Territorio	Poblacion Total	Poblacion Maculina	Poblacion Femenina	Relación hombres:mujer	Razón niños:mujer	Índice de infancia	Índice de juventud	Índice de vejez	Índice demográfico de dependencia	Índice de dependencia infantil	Índice de dependencia mayores	Índice de Friz
<b>ARAUCA</b>	<b>109</b>	<b>61</b>	<b>48</b>	<b>127,1</b>	<b>39,1</b>	<b>33,03</b>	<b>25,7</b>	<b>2,8</b>	<b>55,7</b>	<b>51,4</b>	<b>4,3</b>	<b>105,4</b>
81001 - ARAUCA	97	57	40	142,5	38,1	30,9	27,8	3,1	51,6	46,9	4,7	103,1
81065 - ARAUQUITA	7	3	4	75,0	0,0	57,1	0,0	0,0	133,3	133,3	0,0	133,3
81736 - SARAVERENA	5	1	4	25,0	0,0	40,0	20,0	0,0	66,7	66,7	0,0	100,0

Fuente: Cubo Sispro-BDUA diciembre 2023

La dinámica poblacional tiene relación con aquellos fenómenos que pueden generar cambios en la población (natalidad, mortalidad, fecundidad, migración), la interacción entre este conjunto de factores supone un cambio en el volumen poblacional y la transición demográfica.

*Tabla 5. Indicadores Dinámica Poblacional*

Territorio	Tasa bruta de mortalidad - EAPB			Tasa bruta de natalidad - EAPB			Tasa General de Fecundidad - EAPB		
	2020	2021	2022	2020	2021	2022	2020	2021	2022
Nacional	6,31	7,49	3,64	13,19	12,65	10,00	49,50	47,48	36,44
81 - Arauca	0,00	0,00	64,10	0,00	0,00	76,92	0,00	0,00	400,00

Fuente: Cubo Sispro-Indicadores Caracterización

Con respecto a los indicadores de dinámica poblacional, el relacionado con la tasa bruta de mortalidad, el departamento de Arauca presentó un aumento en 2022 respecto al año anterior, pasando de 0 casos por 100.000 habitantes a 64.1 casos.

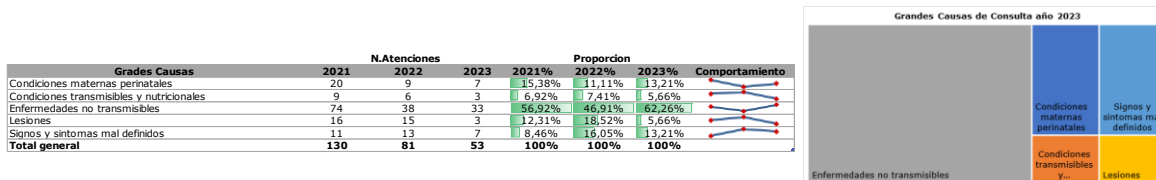
La tasa bruta de natalidad de la EAPB registró un aumento en el año 2022, comparado con el año 2021, ya que pasó de 0 nacimientos por cada 1.000 afiliados a 76.9 NV, este comportamiento es opuesto a la dinámica poblacional del departamento que muestra un descenso de la natalidad en los últimos años; comportamiento similar registrado en el indicador de la tasa general de fecundidad.

## **MORBILIDAD EN CONSULTA EXTERNA**

De acuerdo a la información disponible en Cubos SISPRO – reporte RIPS, a partir de los datos consignados, para el año 2023 se registraron las atenciones correspondientes a consultas médicas generales en las IPS primarias de la red prestadora de Salud Total del departamento.

Dentro de las primeras causas de morbilidad por consulta externa se observa que el 62.26% corresponden a enfermedades no transmisibles. A continuación, se describe la información en detalle.

*Tabla 6. Grados Causas de Consulta 2021 - 2023. Departamento de Arauca*



Fuente: Cubos SISPRO morbilidad ASIS 2021 - 2023

*Tabla 7. Sub-Causas de Consulta 2021 - 2023. Departamento de Arauca*

Grados causas	SubCausas	2021	2022	2023	2021%	2022%	2023%	Comportamiento	Proporcion mas alta	2023 Principal subcausa de consulta
Condiciones maternas perinatales	Condiciones maternas	20	9	7	15,38%	11,11%	13,21%		13,21%	Condiciones maternas
	Condiciones derivadas durante el periodo perinatal	0	0	0	0,00%	0,00%	0,00%			
Condiciones transmisibles y nutricionales	Infecciones respiratorias	5	6	2	3,85%	7,41%	3,77%		3,77%	Infecciones respiratorias
	Enfermedades infecciosas y parasitarias	1	0	1	0,77%	0,00%	1,89%			
Enfermedades no transmisibles	Enfermedades cardiovasculares	9	1	0	6,92%	1,23%	0,00%		22,64%	Enfermedades respiratorias
	Enfermedades musculoesqueléticas	3	7	3	2,31%	8,64%	5,66%			
	Condiciones neuropsiquiátricas	6	3	2	4,62%	3,70%	3,77%			
	Enfermedades genitourinarias	11	4	3	8,46%	4,94%	5,66%			
	Condiciones orales	11	5	2	8,46%	6,17%	3,77%			
	Desordenes endocrinos	7	4	3	5,38%	4,94%	5,66%			
	Enfermedades digestivas	10	5	2	7,69%	6,17%	3,77%			
	Enfermedades de los órganos de los sentidos	4	6	2	3,08%	7,41%	3,77%			
	Enfermedades de la piel	5	0	2	3,85%	0,00%	3,77%			
	Enfermedades respiratorias	0	0	12	0,00%	0,00%	22,64%			
	Diabetes mellitus	6	2	1	4,62%	2,47%	1,89%			
	Neoplasias malignas	0	1	0	0,00%	1,23%	0,00%			
	Otras neoplasias	0	0	0	0,00%	0,00%	0,00%			
Lesiones	Anomalías congénitas	2	0	1	1,54%	0,00%	1,89%		5,66%	Traumatismos, envenenamientos u de causas externas
	Traumatismos, envenenamientos u de causas externas	6	15	3	4,62%	18,52%	5,66%			
	Lesiones no intensionales	0	0	0	0,00%	0,00%	0,00%			
Signos y síntomas mal definidos	Lesiones intensionales	10	0	0	7,69%	0,00%	0,00%			
	Lesiones de intensionalidad indeterminada	0	0	0	0,00%	0,00%	0,00%			
	Signos y síntomas mal definidos	11	13	7	8,46%	16,05%	13,21%			
<b>Total general</b>		<b>130</b>	<b>81</b>	<b>53</b>	<b>100%</b>	<b>100%</b>	<b>100%</b>			

Fuente: Cubos SISPRO morbilidad ASIS 2021 - 2023

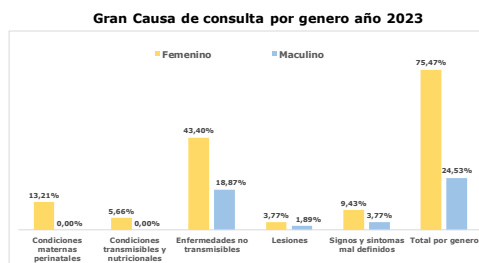
Se identifica que la principal subcausa de consulta de intervención en las enfermedades no trasmisibles por su mayor proporción son las Enfermedades respiratorias con el 22.64% y las enfermedades musculoesqueléticas, Enfermedades genitourinarias y Desordenes endocrinos con el 5.66% respectivamente. Dentro de las Condiciones maternas con el 13.21% para el año 2023.

N. atenciones por Gran Causa y genero

Grados Causas	2021		2022		2023	
	Femenino	Maculino	Femenino	Maculino	Femenino	Maculino
Condiciones maternas perinatales	20	0	9	0	7	0
Condiciones transmisibles y nutricionales	4	5	4	2	3	0
Enfermedades no transmisibles	29	45	26	12	23	10
Lesiones	15	1	4	11	2	1
Signos y síntomas mal definidos	8	3	13	0	5	2
<b>Total por genero</b>	<b>76</b>	<b>54</b>	<b>56</b>	<b>25</b>	<b>40</b>	<b>13</b>
<b>Total general</b>	<b>130</b>		<b>81</b>		<b>53</b>	

Proporcion de las atenciones por Gran Causa y genero

Grados Causas	2021		2022		2023	
	Femenino	Maculino	Femenino	Maculino	Femenino	Maculino
Condiciones maternas perinatales	15,38%	0,00%	11,11%	0,00%	13,21%	0,00%
Condiciones transmisibles y nutricionales	3,08%	2,81%	4,94%	2,47%	5,66%	0,00%
Enfermedades no transmisibles	22,31%	34,62%	32,10%	14,81%	43,40%	18,87%
Lesiones	11,54%	0,77%	4,94%	13,58%	3,77%	1,89%
Signos y síntomas mal definidos	6,15%	2,31%	16,05%	0,00%	9,43%	3,77%
<b>Total por genero</b>	<b>56,46%</b>	<b>41,54%</b>	<b>69,14%</b>	<b>30,86%</b>	<b>75,47%</b>	<b>24,53%</b>



Fuente: Cubos SISPRO morbilidad ASIS 2021 - 2023

**Subcausas de consulta Genero Femenino**

Grades Causas	Subcausas	2021 N.	2022 N.	2023 N.	2021 %	2022 %	2023 %	Comportamiento	Proporción mas alta	2023 Principal subcausa de consulta
Condiciones maternas perinatales	Condiciones derivadas durante el periodo perinatal	0	0	0	0,00%	0,00%	0,00%		<b>17,50%</b>	Condiciones maternas
	Condiciones maternas	20	9	7	26,32%	16,07%	17,50%			
Condiciones transmisibles y nutricionales	Deficiencias nutricionales	1	0	0	1,32%	0,00%	0,00%		<b>5,00%</b>	Infecciones respiratorias
	Enfermedades infecciosas y parasitarias	0	0	1	0,00%	0,00%	2,50%			
	Infecciones respiratorias	3	4	2	3,95%	7,14%	5,00%			
Enfermedades no transmisibles	Anomalías congénitas	1	0	0	1,32%	0,00%	0,00%		<b>20,00%</b>	Enfermedades respiratorias
	Condiciones neuropsiquiátricas	6	3	2	7,89%	5,36%	5,00%			
	Condiciones orales	3	4	2	3,95%	7,14%	5,00%			
	Desórdenes endocrinos	1	3	1	1,32%	5,36%	2,50%			
	Diabetes mellitus	3	0	1	3,95%	0,00%	2,50%			
	Enfermedades cardiovasculares	1	1	0	1,32%	1,79%	0,00%			
	Enfermedades de la piel	5	0	1	6,58%	0,00%	2,50%			
	Enfermedades de los órganos de los sentidos	2	4	1	2,63%	7,14%	2,50%			
	Enfermedades digestivas	3	3	2	3,95%	5,36%	5,00%			
	Enfermedades genitourinarias	1	4	2	1,32%	7,14%	5,00%			
	Enfermedades músculo-esqueléticas	3	3	3	3,95%	5,36%	7,50%			
	Enfermedades respiratorias	0	0	8	0,00%	0,00%	20,00%			
Lesiones	Neoplasias malignas	0	1	0	0,00%	1,79%	0,00%		<b>5,00%</b>	Traumatismos, envenenamientos u de causas externas
	Otras neoplasias	0	0	0	0,00%	0,00%	0,00%			
Signos y síntomas mal definidos	Lesiones de intensionalidad indeterminada	0	0	0	0,00%	0,00%	0,00%		<b>5,00%</b>	Traumatismos, envenenamientos u de causas externas
	Lesiones no intensionales	10	0	0	13,16%	0,00%	0,00%			
Signos y síntomas mal definidos	Traumatismos, envenenamientos u de causas externas	5	4	2	6,58%	7,14%	5,00%		<b>5,00%</b>	Traumatismos, envenenamientos u de causas externas
	Signos y síntomas mal definidos	8	13	5	10,53%	23,21%	12,50%			
<b>Total general</b>		<b>76</b>	<b>56</b>	<b>40</b>	<b>100%</b>	<b>100%</b>	<b>100%</b>			

Fuente: Cubos SISPRO morbilidad ASIS 2021 - 2023

Para el género femenino es necesario enfocar las intervenciones en las Enfermedades respiratorias debido a que cuenta con la proporción más alta dentro de las enfermedades no transmisibles. En el género masculino es de resaltar de igual forma las enfermedades no trasmisibles.

**Subcausas de consulta Genero Masculino**

Grades Causas	Subcausas	2021 N.	2022 N.	2023 N.	2021 %	2022 %	2023 %	Comportamiento	Proporción mas alta	2023 Principal subcausa de consulta
Condiciones maternas perinatales	Condiciones derivadas durante el periodo perinatal	0	0	0	0,00%	0,00%	0,00%		<b>0,00%</b>	
	Condiciones maternas	0	0	0	0,00%	0,00%	0,00%			
Condiciones transmisibles y nutricionales	Deficiencias nutricionales	0	0	0	0,00%	0,00%	0,00%		<b>0,00%</b>	
	Enfermedades infecciosas y parasitarias	3	0	0	5,56%	0,00%	0,00%			
	Infecciones respiratorias	2	2	0	3,70%	8,00%	0,00%			
Enfermedades no transmisibles	Anomalías congénitas	1	0	1	1,85%	0,00%	7,69%		<b>30,77%</b>	Enfermedades respiratorias
	Condiciones neuropsiquiátricas	0	0	0	0,00%	0,00%	0,00%			
	Condiciones orales	8	1	0	14,81%	4,00%	0,00%			
	Desórdenes endocrinos	6	1	2	11,11%	4,00%	15,38%			
	Diabetes mellitus	3	2	0	5,56%	8,00%	0,00%			
	Enfermedades cardiovasculares	8	0	0	14,81%	0,00%	0,00%			
	Enfermedades de la piel	0	0	1	0,00%	0,00%	7,69%			
	Enfermedades de los órganos de los sentidos	2	2	1	3,70%	8,00%	7,69%			
	Enfermedades digestivas	7	2	0	12,96%	8,00%	0,00%			
	Enfermedades genitourinarias	10	0	1	18,52%	0,00%	7,69%			
	Enfermedades músculo-esqueléticas	0	4	0	0,00%	16,00%	0,00%			
	Enfermedades respiratorias	0	0	4	0,00%	0,00%	30,77%			
Lesiones	Neoplasias malignas	0	0	0	0,00%	0,00%	0,00%		<b>7,69%</b>	Traumatismos, envenenamientos u de causas externas
	Otras neoplasias	0	0	0	0,00%	0,00%	0,00%			
Signos y síntomas mal definidos	Lesiones de intensionalidad indeterminada	0	0	0	0,00%	0,00%	0,00%		<b>7,69%</b>	Traumatismos, envenenamientos u de causas externas
	Lesiones no intensionales	0	0	0	0,00%	0,00%	0,00%			
Signos y síntomas mal definidos	Traumatismos, envenenamientos u de causas externas	1	11	1	1,85%	44,00%	7,69%		<b>7,69%</b>	Traumatismos, envenenamientos u de causas externas
	Signos y síntomas mal definidos	3	0	2	5,56%	0,00%	15,38%			
<b>Total general</b>		<b>54</b>	<b>25</b>	<b>13</b>	<b>100%</b>	<b>100%</b>	<b>100%</b>			

Fuente: Cubos SISPRO morbilidad ASIS 2021 - 2023

**Morbilidad en Consulta Externa por Curso de Vida**

**Subcausas Por Curso de Vida - Primera Infancia (0 - 5 años) año 2023**

Gran Causa	Subgrupo de Causa	Femenino	Masculino	Total	% Femenino	% Masculino	% Total	Proporción Gran causa	Proporción subcausa mas alta	Principal subcausa de consulta
Condiciones maternas perinatales	Condiciones derivadas durante el periodo perinatal	0	0	0	0,00%	0,00%	0,00%	<b>0,00%</b>	<b>0,00%</b>	
	Condiciones maternas	0	0	0	0,00%	0,00%	0,00%			
Condiciones transmisibles y nutricionales	Deficiencias nutricionales	0	0	0	0,00%	0,00%	0,00%	<b>0,00%</b>	<b>0,00%</b>	
	Enfermedades infecciosas y parasitarias	0	0	0	0,00%	0,00%	0,00%			
	Infecciones respiratorias	0	0	0	0,00%	0,00%	0,00%			
Enfermedades no transmisibles	Anomalías congénitas	1	1	2	16,67%	16,67%	33,33%	<b>100,00%</b>	<b>66,67%</b>	Enfermedades respiratorias
	Condiciones neuropsiquiátricas	0	0	0	0,00%	0,00%	0,00%			
	Condiciones orales	0	0	0	0,00%	0,00%	0,00%			
	Desórdenes endocrinos	0	0	0	0,00%	0,00%	0,00%			
	Diabetes mellitus	0	0	0	0,00%	0,00%	0,00%			
	Enfermedades cardiovasculares	0	0	0	0,00%	0,00%	0,00%			
	Enfermedades de los órganos de los sentidos	0	0	0	0,00%	0,00%	0,00%			
	Enfermedades digestivas	0	0	0	0,00%	0,00%	0,00%			
	Enfermedades genitourinarias	0	0	0	0,00%	0,00%	0,00%			
	Enfermedades músculo-esqueléticas	0	0	0	0,00%	0,00%	0,00%			
	Enfermedades respiratorias	2	2	4	33,33%	33,33%	66,67%			
	Neoplasias malignas	0	0	0	0,00%	0,00%	0,00%			
Lesiones	Otras neoplasias	0	0	0	0,00%	0,00%	0,00%	<b>0,00%</b>	<b>0,00%</b>	
	Lesiones de intensionalidad indeterminada	0	0	0	0,00%	0,00%	0,00%			
Signos y síntomas mal definidos	Lesiones no intensionales	0	0	0	0,00%	0,00%	0,00%	<b>0,00%</b>	<b>0,00%</b>	
	Lesiones intensionales	0	0	0	0,00%	0,00%	0,00%			
Signos y síntomas mal definidos	Traumatismos, envenenamientos u de causas externas	0	0	0	0,00%	0,00%	0,00%	<b>0,00%</b>	<b>100%</b>	
	Signos y síntomas mal definidos	0	0	0	0,00%	0,00%	0,00%			
<b>Total general</b>		<b>3</b>	<b>3</b>	<b>6</b>	<b>50,00%</b>	<b>50,00%</b>	<b>100%</b>			

Fuente: Cubos SISPRO morbilidad ASIS 2021 - 2023



**Subcausas Por Curso de Vida - Infancia (6 - 11 años) año 2023**

Gran Causa	Subgrupo de Causa	Femenino	Masculino	Total	% Femenino	% Masculino	% Total	Proporción Gran causa	Proporción subcausa mas alta	Principal subcausa de consulta
<b>Condiciones maternas perinatales</b>	Condiciones derivadas durante el periodo perinatal	0	0	0	0,00%	0,00%	0,00%	<b>0,00%</b>	<b>0,00%</b>	
	Condiciones maternas	0	0	0	0,00%	0,00%	0,00%			
<b>Condiciones transmisibles y nutricionales</b>	Deficiencias nutricionales	0	0	0	0,00%	0,00%	0,00%	<b>16,67%</b>	<b>16,67%</b>	Infecciones respiratorias
	Enfermedades infecciosas y parasitarias	0	0	0	0,00%	0,00%	0,00%			
	Infecciones respiratorias	2	2	4	8,33%	8,33%	16,67%			
	Anomalías congénitas	0	0	0	0,00%	0,00%	0,00%			
	Condiciones neuropsiquiátricas	0	0	0	0,00%	0,00%	0,00%			
	Condiciones orales	2	2	4	8,33%	8,33%	16,67%			
	Desórdenes endocrinos	0	0	0	0,00%	0,00%	0,00%			
	Diabetes mellitus	0	0	0	0,00%	0,00%	0,00%			
<b>Enfermedades no transmisibles</b>	Enfermedades cardiovasculares	0	0	0	0,00%	0,00%	0,00%	<b>66,67%</b>	<b>50,00%</b>	Enfermedades respiratorias
	Enfermedades de la piel	0	0	0	0,00%	0,00%	0,00%			
	Enfermedades de los órganos de los sentidos	0	0	0	0,00%	0,00%	0,00%			
	Enfermedades digestivas	0	0	0	0,00%	0,00%	0,00%			
	Enfermedades genitourinarias	0	0	0	0,00%	0,00%	0,00%			
	Enfermedades músculo-esqueléticas	0	0	0	0,00%	0,00%	0,00%			
	Enfermedades respiratorias	6	6	12	25,00%	25,00%	50,00%			
	Neoplasias malignas	0	0	0	0,00%	0,00%	0,00%			
	Otras neoplasias	0	0	0	0,00%	0,00%	0,00%			
	Lesiones de intensionalidad indeterminada	0	0	0	0,00%	0,00%	0,00%			
<b>Lesiones</b>	Lesiones intensionales	0	0	0	0,00%	0,00%	0,00%	<b>0,00%</b>	<b>0,00%</b>	
	Lesiones no intensionales	0	0	0	0,00%	0,00%	0,00%			
<b>Signos y síntomas mal definidos</b>	Traumatismos, envenenamientos u de causas externas	2	0	2	0,00%	0,00%	0,00%	<b>16,67%</b>	<b>0,00%</b>	
	Signos y síntomas mal definidos	2	2	4	8,33%	8,33%	16,67%			
	<b>Total general</b>	<b>12</b>	<b>12</b>	<b>24</b>	<b>50,00%</b>	<b>50,00%</b>	<b>100%</b>			

Fuente: Cubos SISPRO morbilidad ASIS 2021 - 2023

Al validar los cursos de vida de Primera Infancia e Infancia con las condiciones transmisibles y nutricionales, es importante continuar fortaleciendo el proceso de prevención e intervención de las infecciones respiratorias agudas, respecto a las enfermedades prevalentes en la infancia como la enfermedad diarreica aguda (EDA) y la infección respiratoria aguda (IRA) se hace importante dar continuidad a la implementación y seguimiento de la estrategia AIEPI (Atención integral a las enfermedades prevalentes en la infancia).

**Subcausas Por Curso de Vida - Adolescencia (12 - 17 años) año 2023**

Gran Causa	Subgrupo de Causa	Femenino	Masculino	Total	% Femenino	% Masculino	% Total	Proporción Gran causa	Proporción subcausa mas alta	Principal subcausa de consulta
<b>Condiciones maternas perinatales</b>	Condiciones derivadas durante el periodo perinatal	0	0	0	0,00%	0,00%	0,00%	<b>0,00%</b>	<b>0,00%</b>	
	Condiciones maternas	0	0	0	0,00%	0,00%	0,00%			
<b>Condiciones transmisibles y nutricionales</b>	Deficiencias nutricionales	0	0	0	0,00%	0,00%	0,00%	<b>0,00%</b>	<b>0,00%</b>	
	Enfermedades infecciosas y parasitarias	0	0	0	0,00%	0,00%	0,00%			
	Infecciones respiratorias	0	0	0	0,00%	0,00%	0,00%			
	Anomalías congénitas	0	0	0	0,00%	0,00%	0,00%			
	Condiciones neuropsiquiátricas	0	0	0	0,00%	0,00%	0,00%			
	Condiciones orales	0	0	0	0,00%	0,00%	0,00%			
	Desórdenes endocrinos	0	1	1	0,00%	16,67%	16,67%			
	Diabetes mellitus	0	0	0	0,00%	0,00%	0,00%			
<b>Enfermedades no transmisibles</b>	Enfermedades cardiovasculares	0	0	0	0,00%	0,00%	0,00%	<b>100,00%</b>	<b>50,00%</b>	Enfermedades respiratorias
	Enfermedades de la piel	0	0	0	0,00%	0,00%	0,00%			
	Enfermedades de los órganos de los sentidos	0	0	0	0,00%	0,00%	0,00%			
	Enfermedades digestivas	0	0	0	0,00%	0,00%	0,00%			
	Enfermedades genitourinarias	0	0	0	0,00%	0,00%	0,00%			
	Enfermedades músculo-esqueléticas	2	0	2	33,33%	0,00%	33,33%			
	Enfermedades respiratorias	2	1	3	33,33%	16,67%	50,00%			
	Neoplasias malignas	0	0	0	0,00%	0,00%	0,00%			
	Otras neoplasias	0	0	0	0,00%	0,00%	0,00%			
	Lesiones de intensionalidad indeterminada	0	0	0	0,00%	0,00%	0,00%			
<b>Lesiones</b>	Lesiones intensionales	0	0	0	0,00%	0,00%	0,00%	<b>0,00%</b>	<b>0,00%</b>	
	Lesiones no intensionales	0	0	0	0,00%	0,00%	0,00%			
<b>Signos y síntomas mal definidos</b>	Traumatismos, envenenamientos u de causas externas	0	0	0	0,00%	0,00%	0,00%	<b>0,00%</b>	<b>0,00%</b>	
	Signos y síntomas mal definidos	0	0	0	0,00%	0,00%	0,00%			
	<b>Total general</b>	<b>4</b>	<b>2</b>	<b>6</b>	<b>66,67%</b>	<b>33,33%</b>	<b>100%</b>			

Fuente: Cubos SISPRO morbilidad ASIS 2021 - 2023

**Subcausas Por Curso de Vida - Juventud (18 - 28 años) año 2023**

Gran Causa	Subgrupo de Causa	Femenino	Masculino	Total	% Femenino	% Masculino	% Total	Proporción Gran causa	Proporción subcausa mas alta	Principal subcausa de consulta
<b>Condiciones maternas perinatales</b>	Condiciones derivadas durante el periodo perinatal	0	0	0	0,00%	0,00%	0,00%	<b>27,78%</b>	<b>27,78%</b>	Condiciones maternas
	Condiciones maternas	5	0	5	27,78%	0,00%	27,78%			
<b>Condiciones transmisibles y nutricionales</b>	Deficiencias nutricionales	0	0	0	0,00%	0,00%	0,00%	<b>0,00%</b>	<b>0,00%</b>	
	Enfermedades infecciosas y parasitarias	0	0	0	0,00%	0,00%	0,00%			
<b>Enfermedades no transmisibles</b>	Infecciones respiratorias	0	0	0	0,00%	0,00%	0,00%	<b>27,78%</b>	<b>16,67%</b>	Enfermedades genitourinarias
	Anomalías congénitas	0	0	0	0,00%	0,00%	0,00%			
	Condiciones neuropsiquiátricas	0	0	0	0,00%	0,00%	0,00%			
	Condiciones orales	0	0	0	0,00%	0,00%	0,00%			
	Desórdenes endocrinos	0	0	0	0,00%	0,00%	0,00%			
	Diabetes mellitus	0	0	0	0,00%	0,00%	0,00%			
	Enfermedades cardiovasculares	0	0	0	0,00%	0,00%	0,00%			
	Enfermedades de la piel	1	0	1	5,56%	0,00%	5,56%			
	Enfermedades de los órganos de los sentidos	0	0	0	0,00%	0,00%	0,00%			
	Enfermedades digestivas	0	0	0	0,00%	0,00%	0,00%			
	Enfermedades genitourinarias	2	1	3	11,11%	5,56%	16,67%			
	Enfermedades músculo-esqueléticas	1	0	1	5,56%	0,00%	5,56%			
<b>Lesiones</b>	Enfermedades respiratorias	0	0	0	0,00%	0,00%	0,00%	<b>16,67%</b>	<b>16,67%</b>	Traumatismos, envenenamientos u de causas externas
	Neoplasias malignas	0	0	0	0,00%	0,00%	0,00%			
	Otras neoplasias	0	0	0	0,00%	0,00%	0,00%			
	Lesiones de intensionalidad indeterminada	0	0	0	0,00%	0,00%	0,00%			
	Lesiones intensionales	0	0	0	0,00%	0,00%	0,00%			
	Lesiones no intensionales	0	0	0	0,00%	0,00%	0,00%			
<b>Signos y síntomas mal definidos</b>	Traumatismos, envenenamientos u de causas externas	2	1	3	11,11%	5,56%	16,67%	<b>27,78%</b>	<b>27,78%</b>	
	Signos y síntomas mal definidos	3	2	5	16,67%	11,11%	27,78%			
<b>Total general</b>		<b>14</b>	<b>4</b>	<b>18</b>	<b>77,78%</b>	<b>22,22%</b>	<b>100%</b>			

Fuente: Cubos SISPRO morbilidad ASIS 2021 - 2023

Para los cursos de vida de adolescencia se resaltan en las Enfermedades respiratorias con el 50%, mientras que en el curso de vida juventud están con mayor proporción las Condiciones maternas con el 27.78% para este último, en la Ruta Materno Perinatal es necesario fortalecer las intervenciones definidas en la Ruta, con respecto a la consulta preconcepcional, control prenatal, Interrupción Voluntaria del Embarazo y atención del parto y del recién nacido.

**Subcausas Por Curso de Vida - Adulthood (29 - 59 años) año 2023**

Gran Causa	Subgrupo de Causa	Femenino	Masculino	Total	% Femenino	% Masculino	% Total	Proporción Gran causa	Proporción subcausa mas alta	Principal subcausa de consulta
<b>Condiciones maternas perinatales</b>	Condiciones derivadas durante el periodo perinatal	0	0	0	0,00%	0,00%	0,00%	<b>15,38%</b>	<b>15,38%</b>	Condiciones maternas
	Condiciones maternas	2	0	2	15,38%	0,00%	15,38%			
<b>Condiciones transmisibles y nutricionales</b>	Deficiencias nutricionales	0	0	0	0,00%	0,00%	0,00%	<b>7,69%</b>	<b>7,69%</b>	Enfermedades infecciosas y parasitarias
	Enfermedades infecciosas y parasitarias	1	0	1	7,69%	0,00%	7,69%			
<b>Enfermedades no transmisibles</b>	Anomalías congénitas	0	0	0	0,00%	0,00%	0,00%	<b>76,92%</b>	<b>15,38%</b>	Desórdenes endocrinos
	Condiciones neuropsiquiátricas	1	0	1	7,69%	0,00%	7,69%			
	Condiciones orales	0	0	0	0,00%	0,00%	0,00%			
	Desórdenes endocrinos	1	1	2	7,69%	7,69%	15,38%			
	Diabetes mellitus	1	0	1	7,69%	0,00%	7,69%			
	Enfermedades cardiovasculares	0	0	0	0,00%	0,00%	0,00%			
	Enfermedades de la piel	0	1	1	0,00%	7,69%	7,69%			
	Enfermedades de los órganos de los sentidos	1	1	2	7,69%	7,69%	15,38%			
	Enfermedades digestivas	2	0	2	15,38%	0,00%	15,38%			
	Enfermedades genitourinarias	0	0	0	0,00%	0,00%	0,00%			
	Enfermedades músculo-esqueléticas	0	0	0	0,00%	0,00%	0,00%			
	Enfermedades respiratorias	0	1	1	0,00%	7,69%	7,69%			
<b>Lesiones</b>	Neoplasias malignas	0	0	0	0,00%	0,00%	0,00%	<b>0,00%</b>	<b>0,00%</b>	
	Otras neoplasias	0	0	0	0,00%	0,00%	0,00%			
	Lesiones de intensionalidad indeterminada	0	0	0	0,00%	0,00%	0,00%			
<b>Signos y síntomas mal definidos</b>	Lesiones intensionales	0	0	0	0,00%	0,00%	0,00%	<b>0,00%</b>	<b>0,00%</b>	
	Lesiones no intensionales	0	0	0	0,00%	0,00%	0,00%			
	Traumatismos, envenenamientos u de causas externas	0	0	0	0,00%	0,00%	0,00%			
<b>Total general</b>		<b>9</b>	<b>4</b>	<b>13</b>	<b>69,23%</b>	<b>30,77%</b>	<b>100%</b>			

Fuente: Cubos SISPRO morbilidad ASIS 2021 - 2023

Los Desórdenes endocrinos representan el 15.38% en el curso de vida de la adultez es necesario impactar en el estado clínico de los pacientes con mediante una detección temprana, diagnóstico oportuno y tratamiento pertinente y precoz de esta patología, propendiendo por la disminución en la progresión de la enfermedad y sus complicaciones.

**Subcausas Por Curso de Vida - Vejez (> 60 años) año 2023**

Gran Causa	Subgrupo de Causa	Femenino	Masculino	Total	% Femenino	% Masculino	% Total	Proporción Gran causa	Proporción subcausa mas alta	Principal subcausa de consulta
<b>Condiciones transmisibles y nutricionales</b>	Deficiencias nutricionales	0	0	0	0,00%	0,00%	0,00%	<b>0,00%</b>	<b>0,00%</b>	
	Enfermedades infecciosas y parasitarias	0	0	0	0,00%	0,00%	0,00%			
	Infecciones respiratorias	0	0	0	0,00%	0,00%	0,00%			
	Anomalías congénitas	0	0	0	0,00%	0,00%	0,00%			
<b>Enfermedades no transmisibles</b>	Condiciones neuropsiquiátricas	1	1	2	50,00%	50,00%	<b>100,00%</b>	<b>100,00%</b>	<b>100,00%</b>	Condiciones neuropsiquiátricas
	Condiciones orales	0	0	0	0,00%	0,00%	0,00%			
	Desordenes endocrinos	0	0	0	0,00%	0,00%	0,00%			
	Diabetes mellitus	0	0	0	0,00%	0,00%	0,00%			
	Enfermedades cardiovasculares	0	0	0	0,00%	0,00%	0,00%			
	Enfermedades de la piel	0	0	0	0,00%	0,00%	0,00%			
	Enfermedades de los órganos de los sentidos	0	0	0	0,00%	0,00%	0,00%			
	Enfermedades digestivas	0	0	0	0,00%	0,00%	0,00%			
	Enfermedades genitourinarias	0	0	0	0,00%	0,00%	0,00%			
	Enfermedades musculo-esqueléticas	0	0	0	0,00%	0,00%	0,00%			
	Enfermedades respiratorias	0	0	0	0,00%	0,00%	0,00%			
	Neoplasias malignas	0	0	0	0,00%	0,00%	0,00%			
	Otras neoplasias	0	0	0	0,00%	0,00%	0,00%			
<b>Lesiones</b>	Lesiones de intensionalidad indeterminada	0	0	0	0,00%	0,00%	0,00%	<b>0,00%</b>	<b>0,00%</b>	
	Lesiones intensionales	0	0	0	0,00%	0,00%	0,00%			
	Lesiones no intensionales	0	0	0	0,00%	0,00%	0,00%			
<b>Signos y sintomas mal definidos</b>	Traumatismos, envenenamientos u de causas externas	0	0	0	0,00%	0,00%	0,00%	<b>0,00%</b>	<b>0,00%</b>	
	Signos y sintomas mal definidos	0	0	0	0,00%	0,00%	0,00%			
	<b>Total general</b>	<b>1</b>	<b>1</b>	<b>2</b>	<b>50,00%</b>	<b>50,00%</b>	<b>100,00%</b>			

Fuente: Cubos SISPRO morbilidad ASIS 2021 - 2023

Por lo anterior vemos como en el curso de vida de la vejez las Condiciones neuropsiquiátricas representan el 100% dentro de las enfermedades no transmisibles.

**Mortalidad por Grandes Causas y Subcausas de consulta**

*Tabla 8. Tasa de Mortalidad por Grandes Causas en el Departamento 2021 - 2022*

Grandes Causa	Referencia Nacional				Departamento				Razon de Tasas	Tasa de mortalidad mas alta 2022	Principal Tasa de mortalidad	Comportamiento ultimo año
	N. Atenciones		Tasa de Mortalidad		N. Atenciones		Tasa de Mortalidad					
	2021	2022	2021	2022	2021	2022	2021	2022				
<b>Ciertas Afecciones Originadas En El Período Perinatal</b>	720	539	17,17	11,75	0	0	0,00	0,00			0,00 -	
<b>Enfermedades Sistema Circulatorio</b>	3633	4739	86,64	103,33	0	0	0,00	0,00			0,00 -	
<b>Enfermedades Transmisibles</b>	6819	1633	162,62	35,61	1	0	33333,33	0,00			-33333,33 \	
<b>Neoplasias</b>	2569	3154	61,27	68,77	0	0	0,00	0,00	<b>4938,27</b>	<b>Causas Externas</b>	0,00 -	
<b>Todas Las Demás Enfermedades</b>	3079	4070	73,43	88,75	0	0	0,00	0,00			0,00 -	
<b>Causas Externas</b>	1849	1244	44,10	27,13	2	4	66666,67	4938,27	<b>182,05</b>		-61728,40 \	

Fuente: Cubos SISPRO estadísticas vitales 2021 - 2022

*Tabla 9. Tasa de Mortalidad por Subcausas en el Departamento 2021 - 2022*

Gran Causa	Sub Causa	Referencia Nacional				Departamento				Tasa de mortalidad mas alta 2022	Principal Tasa de mortalidad	Comportamiento ultimo año	
		N. Atenciones		Tasa de Mortalidad		N. Atenciones		Tasa de Mortalidad					Razon de Tasas
		2021	2022	2021	2022	2021	2022	2021	2022				
<b>Ciertas Afecciones Originada En El Periodo Perinatal</b>	Feto Y Recién Nacido Afectados Por Ciertas Afecciones Ma	69	29	1,65	0,63	0	0,00	0,00	0,00	0,00	-		
	Feto Y Recién Nacido Afectados Por Complicaciones Obstét	288	165	6,87	3,60	0	0,00	0,00	0,00	0,00	-		
	Resto De Ciertas Afecciones Originadas En El Periodo Perin	192	162	4,58	3,53	0	0,00	0,00	0,00	0,00	-		
	Retardo Del Crecimiento Fetal, Desnutrición Fetal, Gestació	30	25	0,72	0,55	0	0,00	0,00	0,00	0,00	-		
	Sepsis Bacteriana Del Recién Nacido	40	61	0,95	1,33	0	0,00	0,00	0,00	0,00	-		
	Trastornos Respiratorios Específicos Del Periodo Perinatal	101	97	2,41	2,12	0	0,00	0,00	0,00	0,00	-		
<b>Enfermedades Del Sistema Circulatorio</b>	Aterosclerosis	2	3	0,05	0,07	0	0,00	0,00	0,00	0,00	-		
	Enfermedad Cardiopulmonar, Enfermedades De La Circulacó	321	362	7,66	7,89	0	0,00	0,00	0,00	0,00	-		
	Enfermedades Cerebrovasculares	681	942	16,24	20,54	0	0,00	0,00	0,00	0,00	-		
	Enfermedades Hipertensivas	448	541	10,68	11,90	0	0,00	0,00	0,00	0,00	-		
	Enfermedades Isquémicas Del Corazón	1934	2558	46,12	55,78	0	0,00	0,00	0,00	0,00	-		
	Fiebre Reumática Aguda Y Enfermedades Cardíacas Reumát	2	2	0,05	0,04	0	0,00	0,00	0,00	0,00	-		
<b>Enfermedades Transmisibles</b>	Insuficiencia Cardíaca	81	114	1,93	2,49	0	0,00	0,00	0,00	0,00	-		
	Las Demás Enfermedades Del Sistema Circulatorio	164	217	3,91	4,73	0	0,00	0,00	0,00	0,00	-		
	Ciertas Enfermedades Inmunoprevenibles	4	3	0,10	0,07	0	0,00	0,00	0,00	0,00	-		
	Ciertas Enfermedades Transmítidas Por Vectores Y Rabia	16	19	0,38	0,41	0	0,00	0,00	0,00	0,00	-		
	Enfermedad Por El VIH (Sida)	150	178	3,58	3,88	0	0,00	0,00	0,00	0,00	-		
	Enfermedades Infecciosas Intestinales	29	65	0,69	1,42	0	0,00	0,00	0,00	0,00	-		
<b>Neoplasias (Tumores)</b>	Infecciones Respiratorias Agudas	725	583	17,29	12,71	1	0	33333,33	0,00	0,00	-33333,33		
	Meningitis	10	11	0,24	0,24	0	0,00	0,00	0,00	0,00	-		
	Resto De Ciertas Enfermedades Infecciosas Y Parasitarias	5780	638	137,84	13,91	0	0,00	0,00	0,00	0,00	-		
	Septicemia, Excepto Neonatal	53	53	1,26	1,16	0	0,00	0,00	0,00	0,00	-		
	Tuberculosis	52	83	1,24	1,81	0	0,00	0,00	0,00	0,00	-		
	Leucemia	127	139	3,03	3,03	0	0,00	0,00	0,00	0,00	-		
<b>Todas Las Demas Causas</b>	Tumor Maligno De La Mama De La Mujer	223	266	5,32	5,80	0	0,00	0,00	0,00	0,00	-		
	Tumor Maligno De La Próstata	171	186	4,08	4,06	0	0,00	0,00	0,00	0,00	-		
	Tumor Maligno De La Tráquea, Los Bronquios Y El Pulmón	191	257	4,56	5,60	0	0,00	0,00	0,00	0,00	-		
	Tumor Maligno De Los Órganos Digestivos Y Del Peritoneo,	396	525	9,44	11,45	0	0,00	0,00	0,00	0,00	-		
	Tumor Maligno De Los Órganos Respiratorios E Intrauterin	45	49	1,07	1,07	0	0,00	0,00	0,00	0,00	-		
	Tumor Maligno De Otros Órganos Genitourinarios	150	196	3,58	4,27	0	0,00	0,00	0,00	0,00	-		
	Tumor Maligno Del Colon Y De La Unión Rectosigmoidea	172	212	4,10	4,62	0	0,00	0,00	0,00	0,00	-		
	Tumor Maligno Del Cuello Del Útero	126	125	3,00	2,73	0	0,00	0,00	0,00	0,00	-		
	Tumor Maligno Del Cuerpo Del Útero	18	22	0,43	0,48	0	0,00	0,00	0,00	0,00	-		
	Tumor Maligno Del Estómago	263	334	6,27	7,28	0	0,00	0,00	0,00	0,00	-		
	Tumor Maligno Del Tejido Linfático, De Otros Órganos Her	136	158	3,24	3,45	0	0,00	0,00	0,00	0,00	-		
	Tumor Maligno Del Útero, Parte No Especificada	22	30	0,52	0,65	0	0,00	0,00	0,00	0,00	-		
<b>Causas Externas</b>	Tumores In Situ, Benignos Y Los De Comportamiento Incier	177	211	4,22	4,60	0	0,00	0,00	0,00	0,00	-		
	Tumores Malignos De Otras Localizaciones Y De Las No Esp	352	444	8,39	9,68	0	0,00	0,00	0,00	0,00	-		
	Apendicitis, Hernia De La Cavidad Abdominal Y Obstrucción	95	109	2,27	2,38	0	0,00	0,00	0,00	0,00	-		
	Cirrosis Y Ciertas Otras Enfermedades Crónicas Del Hígado	138	174	3,29	3,79	0	0,00	0,00	0,00	0,00	-		
	Deficiencias Nutricionales Y Anemias Nutricionales	69	81	1,65	1,77	0	0,00	0,00	0,00	0,00	-		
	Diabetes Mellitus	452	470	10,78	10,25	0	0,00	0,00	0,00	0,00	-		
	Embarazo, Parto Y Puerperio	52	19	1,24	0,41	0	0,00	0,00	0,00	0,00	-		
	Enfermedades Crónicas De Las Vías Respiratorias Inferiores	438	847	10,45	18,47	0	0,00	0,00	0,00	0,00	-		
	Enfermedades Del Sistema Nervioso, Excepto Meningitis	307	462	7,32	10,07	0	0,00	0,00	0,00	0,00	-		
	Enfermedades Del Sistema Urinario	338	416	8,06	9,07	0	0,00	0,00	0,00	0,00	-		
	Hiperplasia De La Próstata	15	22	0,36	0,48	0	0,00	0,00	0,00	0,00	-		
	Malformaciones Congénitas, Deformidades Y Anomalías Cro	169	177	4,03	3,86	0	0,00	0,00	0,00	0,00	-		
Resto De Enfermedades Del Sistema Digestivo	364	485	8,68	10,58	0	0,00	0,00	0,00	0,00	-			
Resto De Enfermedades Del Sistema Respiratorio	208	211	4,96	4,50	0	0,00	0,00	0,00	0,00	-			
Resto De Las Enfermedades	390	488	9,30	10,64	0	0,00	0,00	0,00	0,00	-			
Trastornos Mentales Y Del Comportamiento	44	109	1,05	2,38	0	0,00	0,00	0,00	0,00	-			
<b>Sintomas, Signos Y Afecciones Mal Definidas</b>	Accidentes De Transporte Terrestre	567	359	13,52	7,83	1	0	33333,33	0,00	0,00	-33333,33		
	Accidentes Por Desparo De Arma De Fuego	1	1	0,02	0,02	0	0,00	0,00	0,00	0,00	-		
	Accidentes Que Obstruyen La Respiración	17	22	0,41	0,48	0	0,00	0,00	0,00	0,00	-		
	Agresiones (Homicidios)	702	433	16,74	9,44	1	3	33333,33	3703,70	392,28	0,00		
	Ahogamiento Y Sumersión Accidentales	40	28	0,95	0,61	0	0,00	0,00	0,00	0,00	-		
	Caidas	74	71	1,76	1,55	0	0,00	0,00	0,00	0,00	-		
	Envenenamiento Accidental Por, Y Exposición A Sustancias	24	17	0,57	0,37	0	0,00	0,00	0,00	0,00	-		
	Eventos De Intención No Determinada	86	73	2,05	1,59	0	0,00	0,00	0,00	0,00	-		
	Exposición A La Corriente Eléctrica	12	9	0,29	0,20	0	0,00	0,00	0,00	0,00	-		
	Exposición Al Humo, Fuego Y Llamas	4	4	0,10	0,09	0	0,00	0,00	0,00	0,00	-		
	Las Demás Causas Externas	6	13	0,14	0,28	0	0,00	0,00	0,00	0,00	-		
	Lesiones Autoinfligidas Intencionalmente (Suicidios)	214	120	5,10	2,62	0	1	0,00	1234,57	471,82	0,00		
Los Demás Accidentes	96	91	2,29	1,98	0	0,00	0,00	0,00	0,00	-			
Los Demás Accidentes De Transporte Y Los No Especificad	6	3	0,14	0,07	0	0,00	0,00	0,00	0,00	-			
Signos, Síntomas Y Afecciones Mal Definidas	109	79	2,60	1,72	0	0,00	0,00	0,00	0,00	-			


Fuente: Cubos SISPRO estadísticas vitales 2021 - 2022

Subcausas de consulta Genero Femenino		Referencia Nacional				Departamento				Tasa de mortalidad mas alta 2022	Principal Tasa de mortalidad	Comportamiento ultimo año
		N. Atenciones		Tasa de Mortalidad		N. Atenciones		Tasa de Mortalidad				
Gran Causa	Sub Causa	2021	2022	2021	2022	2021	2022	2021	2022			
Ciertas Afecciones Originada En El Periodo Perinatal	Feto Y Recién Nacido Afectados Por Ciertas Afecciones Ma	22	15	1,08	0,67	0	0	0,00	0,00		0,00	-
	Feto Y Recién Nacido Afectados Por Complicaciones Obstét	125	79	6,15	3,53	0	0	0,00	0,00		0,00	-
	Retardo Del Crecimiento Fetal, Desnutrición Fetal, Gestació	14	14	0,69	0,62	0	0	0,00	0,00		0,00	-
	Trastornos Respiratorios Específicos Del Periodo Perinatal	40	46	1,97	2,05	0	0	0,00	0,00		0,00	-
	Sepsis Bacteriana Del Recién Nacido	18	24	0,89	1,07	0	0	0,00	0,00		0,00	-
	Resto De Ciertas Afecciones Originadas En El Periodo Perin	86	70	4,23	3,32	0	0	0,00	0,00		0,00	-
Enfermedades Del Sistema Circulatorio	Enfermedades Hipertensivas	1	2	0,05	0,09	0	0	0,00	0,00		0,00	-
	Enfermedades Isquémicas Del Corazón	782	1128	38,46	50,34	0	0	0,00	0,00		0,00	-
	Enfermedad Cardiopulmonar, Enfermedades De La Circulaci	165	173	8,11	7,72	0	0	0,00	0,00		0,00	-
	Insuficiencia Cardíaca	36	54	1,77	2,41	0	0	0,00	0,00		0,00	-
	Enfermedades Cerebrovasculares	333	475	16,38	21,00	0	0	0,00	0,00		0,00	-
	Aterosclerosis	2	0	0,10	0,00	0	0	0,00	0,00		0,00	-
	Las Demás Enfermedades Del Sistema Circulatorio	81	97	3,98	4,33	0	0	0,00	0,00		0,00	-
	Enfermedades Infecciosas Intestinales	13	43	0,64	1,92	0	0	0,00	0,00		0,00	-
	Tuberculosis	13	25	0,64	1,12	0	0	0,00	0,00		0,00	-
	Ciertas Enfermedades Transmitidas Por Vectores Y Rabia	5	10	0,25	0,45	0	0	0,00	0,00		0,00	-
Enfermedades Transmisibles	Ciertas Enfermedades Inmunoprevenibles	1	2	0,05	0,09	0	0	0,00	0,00		0,00	-
	Meningitis	4	4	0,20	0,18	0	0	0,00	0,00		0,00	-
	Septicemia, Excepto Neonatal	22	28	1,08	1,25	0	0	0,00	0,00		0,00	-
	Enfermedad Por El Vih (Sida)	26	36	1,28	1,61	0	0	0,00	0,00		0,00	-
	Infecciones Respiratorias Agudas	292	279	14,36	12,45	0	0	0,00	0,00		0,00	-
	Resto De Ciertas Enfermedades Infecciosas Y Parasitarias	2093	276	103,93	12,32	0	0	0,00	0,00		0,00	-
	Tumor Maligno Del Estómago	109	129	5,36	5,76	0	0	0,00	0,00		0,00	-
Neoplasias (Tumores)	Tumor Maligno Del Colon Y De La Unión Rectosigmoidea	72	111	3,54	4,95	0	0	0,00	0,00		0,00	-
	Tumor Maligno De Los Organos Digestivos Y Del Peritoneo,	192	266	9,44	11,87	0	0	0,00	0,00		0,00	-
	Tumor Maligno De La Tráquea, Los Bronquios Y El Pulmón	85	102	4,18	4,55	0	0	0,00	0,00		0,00	-
	Tumor Maligno De Los Organos Respiratorios E Intratorácti	9	9	0,44	0,40	0	0	0,00	0,00		0,00	-
	Tumor Maligno De La Mama De La Mujer	223	266	10,97	11,87	0	0	0,00	0,00		0,00	-
	Tumor Maligno Del Cuello Del Útero	126	125	6,20	5,58	0	0	0,00	0,00		0,00	-
	Tumor Maligno Del Cuerpo Del Útero	18	22	0,89	0,98	0	0	0,00	0,00		0,00	-
	Tumor Maligno Del Útero, Parte No Especificada	22	30	1,08	1,34	0	0	0,00	0,00		0,00	-
	Tumor Maligno De La Próstata	0	0	0,00	0,00	0	0	0,00	0,00		0,00	-
	Tumor Maligno De Otros Organos Genitourinarios	85	111	4,18	4,95	0	0	0,00	0,00		0,00	-
	Leucemia	46	67	2,26	2,99	0	0	0,00	0,00		0,00	-
	Tumor Maligno Del Tejido Linfático, De Otros Organos Her	54	61	2,66	2,72	0	0	0,00	0,00		0,00	-
	Tumores Malignos De Otras Localizaciones Y De Las No Esp	165	216	8,11	9,64	0	0	0,00	0,00		0,00	-
	Tumores In Situ, Benignos Y Los De Comportamiento Incier	82	105	4,03	4,69	0	0	0,00	0,00		0,00	-
Todas Las Demas Causas	Diabetes Mellitus	211	238	10,38	10,62	0	0	0,00	0,00		0,00	-
	Deficiencias Nutricionales Y Anemias Nutricionales	32	34	1,57	1,52	0	0	0,00	0,00		0,00	-
	Trastornos Mentales Y Del Comportamiento	25	71	1,23	3,17	0	0	0,00	0,00		0,00	-
	Enfermedades Del Sistema Nervioso, Excepto Meningitis	161	229	7,92	10,22	0	0	0,00	0,00		0,00	-
	Enfermedades Crónicas De Las Vías Respiratorias Inferiores	210	385	10,33	17,18	0	0	0,00	0,00		0,00	-
	Resto De Enfermedades Del Sistema Respiratorio	90	104	4,43	4,64	0	0	0,00	0,00		0,00	-
	Apendicitis, Hernia De La Cavidad Abdominal Y Obstrucció	49	57	2,41	2,54	0	0	0,00	0,00		0,00	-
	Cirrosis Y Ciertas Otras Enfermedades Crónicas Del Hígado	47	68	2,31	3,03	0	0	0,00	0,00		0,00	-
	Resto De Enfermedades Del Sistema Digestivo	180	235	8,85	10,49	0	0	0,00	0,00		0,00	-
	Enfermedades Del Sistema Urinario	190	227	9,34	10,13	0	0	0,00	0,00		0,00	-
	Hiperplasia De La Próstata	0	0	0,00	0,00	0	0	0,00	0,00		0,00	-
	Embarazo, Parto Y Puerperio	52	19	2,56	0,85	0	0	0,00	0,00		0,00	-
	Malformaciones Congénitas, Deformidades Y Anomalías Croi	80	84	3,93	3,75	0	0	0,00	0,00		0,00	-
Resto De Las Enfermedades	214	279	10,52	12,45	0	0	0,00	0,00		0,00	-	
Causas Externas	Accidentes De Transporte Terrestre	90	60	4,43	2,68	0	0	0,00	0,00		0,00	-
	Los Demás Accidentes De Transporte Y Los No Especificad	1	0	0,05	0,00	0	0	0,00	0,00		0,00	-
	Caidas	15	17	0,74	0,76	0	0	0,00	0,00		0,00	-
	Accidentes Por Deparo De Arma De Fuego	0	0	0,00	0,00	0	0	0,00	0,00		0,00	-
	Ahogamiento Y Sumersión Accidentales	3	5	0,15	0,22	0	0	0,00	0,00		0,00	-
	Accidentes Que Obstruyen La Respiración	5	7	0,25	0,31	0	0	0,00	0,00		0,00	-
	Exposición A La Corriente Eléctrica	0	0	0,00	0,00	0	0	0,00	0,00		0,00	-
	Exposición Al Humo, Fuego Y Llamas	1	2	0,05	0,09	0	0	0,00	0,00		0,00	-
	Envenenamiento Accidental Por, Y Exposición A Sustancias	2	4	0,10	0,18	0	0	0,00	0,00		0,00	-
	Los Demás Accidentes	43	37	2,11	1,65	0	0	0,00	0,00		0,00	-
	Lesiones Autoinfligidas Intencionalmente (Suicidios)	34	24	1,67	1,07	0	0	0,00	0,00		0,00	-
	Agrisiones (Homicidios)	54	16	2,66	0,71	0	0	0,00	0,00		0,00	-
	Eventos De Intención No Determinada	19	19	0,93	0,85	0	0	0,00	0,00		0,00	-
	Las Demás Causas Externas	1	3	0,05	0,13	0	0	0,00	0,00		0,00	-
Sintomas, Signos Y Afecciones Mal Definidas	34	31	1,67	1,38	0	0	0,00	0,00		0,00	-	

Fuente: Cubos SISPRO estadísticas vitales 2021 - 2022

Subcausas de consulta Genero Masculino		Referencia Nacional				Departamento				Razon de Tasas	Tasa de mortalidad mas alta 2022	Principal Tasa de mortalidad	Comportamiento ultimo año
		N. Atenciones		Tasa de Mortalidad		N. Atenciones		Tasa de Mortalidad					
Gran Causa	Sub Causa	2021	2022	2021	2022	2021	2022	2021	2022				
Ciertas Afecciones Originada En El Periodo Perinatal	Feto Y Recién Nacido Afectados Por Ciertas Afecciones Ma	47	14	2,18	0,60	0	0	0,00	0,00	0,00	0,00	-	
	Feto Y Recién Nacido Afectados Por Complicaciones Obstét	163	86	7,55	3,67	0	0	0,00	0,00	0,00	0,00	-	
	Retardo Del Crecimiento Fetal, Desnutrición Fetal, Gestació	16	11	0,74	0,47	0	0	0,00	0,00	0,00	0,00	-	
	Trastornos Respiratorios Específicos Del Periodo Perinatal	61	51	2,82	2,17	0	0	0,00	0,00	0,00	0,00	-	
	Sepsis Bacteriana Del Recién Nacido	22	37	1,02	1,58	0	0	0,00	0,00	0,00	0,00	-	
Enfermedades Del Sistema Circulatorio	Resto De Ciertas Afecciones Originadas En El Periodo Perin	106	92	4,91	3,92	0	0	0,00	0,00	0,00	0,00	-	
	Fiebre Reumática Aguda Y Enfermedades Cardíacas Reumát	1	0	0,05	0,00	0	0	0,00	0,00	0,00	0,00	-	
	Enfermedades Hipertensivas	210	265	9,72	11,30	0	0	0,00	0,00	0,00	0,00	-	
	Enfermedades Isquémicas Del Corazón	1152	1430	53,34	60,97	0	0	0,00	0,00	0,00	0,00	-	
	Enfermedad Cardíopulmonar, Enfermedades De La Circulaci	156	189	7,22	8,06	0	0	0,00	0,00	0,00	0,00	-	
	Insuficiencia Cardíaca	45	60	2,08	2,56	0	0	0,00	0,00	0,00	0,00	-	
	Enfermedades Cerebrovasculares	348	467	16,11	19,91	0	0	0,00	0,00	0,00	0,00	-	
	Aterosclerosis	0	3	0,00	0,13	0	0	0,00	0,00	0,00	0,00	-	
	Las Demás Enfermedades Del Sistema Circulatorio	83	120	3,64	5,12	0	0	0,00	0,00	0,00	0,00	-	
	Enfermedades Infecciosas Intestinales	16	22	0,74	0,94	0	0	0,00	0,00	0,00	0,00	-	
Enfermedades Transmisibles	Tuberculosis	39	58	1,81	2,47	0	0	0,00	0,00	0,00	0,00	-	
	Ciertas Enfermedades Transmítidas Por Vectores Y Rabia	11	9	0,51	0,38	0	0	0,00	0,00	0,00	0,00	-	
	Ciertas Enfermedades Inmunoprevenibles	3	1	0,14	0,04	0	0	0,00	0,00	0,00	0,00	-	
	Meningitis	6	7	0,28	0,30	0	0	0,00	0,00	0,00	0,00	-	
	Septicemia, Excepto Neonatal	31	25	1,44	1,07	0	0	0,00	0,00	0,00	0,00	-	
	Enfermedad Por El VIH (Sida)	124	142	5,74	6,05	0	0	0,00	0,00	0,00	0,00	-	
	Infecciones Respiratorias Agudas	433	304	20,05	12,96	1	0	33333,33	0,00	0,00	0,00	-33333,33	
	Resto De Ciertas Enfermedades Infecciosas Y Parasitarias	3687	362	170,71	15,44	0	0	0,00	0,00	0,00	0,00	-	
	Tumor Maligno Del Estómago	154	205	7,13	8,74	0	0	0,00	0,00	0,00	0,00	-	
	Tumor Maligno Del Colon Y De La Unión Rectosigmoidea	100	101	4,63	4,31	0	0	0,00	0,00	0,00	0,00	-	
Neoplasias (Tumores)	Tumor Maligno De Los Órganos Digestivos Y Del Peritoneo,	204	259	9,45	13,04	0	0	0,00	0,00	0,00	0,00	-	
	Tumor Maligno De La tráquea, Los Bronquios Y El Pulmón	106	155	4,91	6,61	0	0	0,00	0,00	0,00	0,00	-	
	Tumor Maligno De Los Órganos Respiratorios E Intraoráci	36	40	1,67	1,71	0	0	0,00	0,00	0,00	0,00	-	
	Tumor Maligno De La Mama De La Mujer	0	0	0,00	0,00	0	0	0,00	0,00	0,00	0,00	-	
	Tumor Maligno Del Cuello Del Útero	0	0	0,00	0,00	0	0	0,00	0,00	0,00	0,00	-	
	Tumor Maligno Del Útero, Parte No Especificada	0	0	0,00	0,00	0	0	0,00	0,00	0,00	0,00	-	
	Tumor Maligno De La Próstata	171	186	7,92	7,93	0	0	0,00	0,00	0,00	0,00	-	
	Tumor Maligno De Otros Órganos Genitourinarios	65	85	3,01	3,62	0	0	0,00	0,00	0,00	0,00	-	
	Leucemia	81	72	3,75	3,07	0	0	0,00	0,00	0,00	0,00	-	
	Tumor Maligno Del Tejido Linfático, De Otros Órganos Hemi	82	97	3,80	4,14	0	0	0,00	0,00	0,00	0,00	-	
Todas Las Demás Causas	Tumores Malignos De Otras Localizaciones Y De Las No Esp	187	228	8,66	9,92	0	0	0,00	0,00	0,00	0,00	-	
	Tumores In Situ, Benignos Y Los De Comportamiento Incier	95	106	4,40	4,52	0	0	0,00	0,00	0,00	0,00	-	
	Dabetes Mellitus	241	232	11,16	9,89	0	0	0,00	0,00	0,00	0,00	-	
	Deficiencias Nutricionales Y Anemias Nutricionales	37	47	1,71	2,00	0	0	0,00	0,00	0,00	0,00	-	
	Trastornos Mentales Y Del Comportamiento	19	38	0,88	1,62	0	0	0,00	0,00	0,00	0,00	-	
	Enfermedades Del Sistema Nervioso, Excepto Meningitis	146	233	6,76	9,93	0	0	0,00	0,00	0,00	0,00	-	
	Enfermedades Crónicas De Las Vías Respiratorias Inferiores	228	462	10,56	19,70	0	0	0,00	0,00	0,00	0,00	-	
	Resto De Enfermedades Del Sistema Respiratorio	118	107	5,46	4,56	0	0	0,00	0,00	0,00	0,00	-	
	Apendicitis, Hernia De La Cavidad Abdominal Y Obstrucción	46	52	2,13	2,22	0	0	0,00	0,00	0,00	0,00	-	
	Cirrosis Y Ciertas Otras Enfermedades Crónicas Del Hígado	91	106	4,21	4,52	0	0	0,00	0,00	0,00	0,00	-	
Causas Externas	Resto De Enfermedades Del Sistema Digestivo	184	250	8,52	10,66	0	0	0,00	0,00	0,00	0,00	-	
	Enfermedades Del Sistema Urinario	148	189	6,85	8,06	0	0	0,00	0,00	0,00	0,00	-	
	Hiperplasia De La Próstata	15	22	0,69	0,94	0	0	0,00	0,00	0,00	0,00	-	
	Embarazo, Parto Y Puerperio	0	0	0,00	0,00	0	0	0,00	0,00	0,00	0,00	-	
	Maltormaciones Congénitas, Deformidades Y Anomalías Cro	89	93	4,12	3,97	0	0	0,00	0,00	0,00	0,00	-	
	Resto De Las Enfermedades	176	209	8,15	8,91	0	0	0,00	0,00	0,00	0,00	-	
	Accidentes De Transporte Terrestre	477	299	22,09	12,75	1	0	33333,33	0,00	0,00	0,00	-33333,33	
	Los Demás Accidentes De Transporte Y Los No Especificad	5	3	0,23	0,13	0	0	0,00	0,00	0,00	0,00	-	
	Caidas	59	54	2,73	2,30	0	0	0,00	0,00	0,00	0,00	-	
	Accidentes Por Disparo De Arma De Fuego	1	1	0,05	0,04	0	0	0,00	0,00	0,00	0,00	-	
Ahogamiento Y Sumersión Accidentales	37	23	1,71	0,98	0	0	0,00	0,00	0,00	0,00	-		
Accidentes Que Obstruyen La Respiración	12	15	0,56	0,64	0	0	0,00	0,00	0,00	0,00	-		
Sintomas, Signos Y Afecciones Mal Definidas	Exposición A La Corriente Eléctrica	12	9	0,56	0,38	0	0	0,00	0,00	0,00	0,00	-	
	Exposición Al Humo, Fuego Y Llamas	3	2	0,14	0,09	0	0	0,00	0,00	0,00	0,00	-	
	Envenenamiento Accidental Por, Y Exposición A Sustancias	22	13	1,02	0,55	0	0	0,00	0,00	0,00	0,00	-	
	Los Demás Accidentes	53	54	2,45	2,30	0	0	0,00	0,00	0,00	0,00	-	
	Lesiones Autoinfligidas Intencionalmente (Suicidios)	180	96	8,33	4,09	0	1	0,00	1886,79	460,94	1886,79	1886,79	
	Agresiones (Homicidios)	648	417	30,00	17,78	1	3	33333,33	5660,38	318,35	5660,38	-27672,96	
	Eventos De Intención No Determinada	67	54	3,10	2,30	0	0	0,00	0,00	0,00	0,00	-	
	Las Demás Causas Externas	5	10	0,23	0,45	0	0	0,00	0,00	0,00	0,00	-	
	Signos, Sintomas Y Afecciones Mal Definidas	75	48	3,47	2,05	0	0	0,00	0,00	0,00	0,00	-	

Fuente: Cubos SISPRO estadísticas vitales 2021 - 2022

	<b>CARACTERIZACION POBLACIONAL DEPARTAMENTO DE ARAUCA AÑO 2023</b>	<b>Fecha: 28-02-2024</b>
	<b>GESTION DEL RIESGO EN SALUD</b>	<b>Versión: 1.0</b> <b>Página 15 de 20</b>

## COMPORTAMIENTO EVENTOS DE INTERÉS EN SALUD PÚBLICA

La vigilancia epidemiológica es un proceso sistemático el cual requiere de protocolos, fichas de notificación y software (SIVIGILA) del Instituto Nacional de Salud (INS) actualizados y socializados; todos los eventos de Vigilancia en Salud Pública deben notificarse al Ente Territorial independientemente del consentimiento del paciente, teniendo en cuenta que el bien común prima sobre el individual. La información de los eventos de interés en salud pública definidos por el Instituto Nacional de Salud (INS) y notificados al Sistema de Vigilancia en Salud Pública (SIVIGILA) tienen como origen principal las unidades primarias generadoras de datos (UPGD) del país.

La aseguradora consolida y difunde la información sobre los eventos de interés en salud pública del conglomerado poblacional afiliado a Salud Total EPS-S S.A en el departamento de Arauca, con la retroalimentación recibida del Instituto Nacional de Salud (INS), el manejo de cada uno de los eventos. El seguimiento se realiza de acuerdo con lo establecido en los lineamientos nacionales por el INS para la vigilancia y el control, con el objetivo de planear e implementar acciones en salud desde el aseguramiento y la prestación, cumpliendo la normatividad vigente.

Para el año 2023, se identificó para el departamento un total de 20 casos notificados al SIVIGILA clasificados como casos confirmados y en estudio, de los cuales el 20% (n=4 casos) se concentró en el evento de Dengue, seguido por las Agresiones por Animales Potencialmente Transmisores de Rabia con el 15% (n=3 casos), en tercer lugar se encuentra la Vigilancia en Salud Pública de la Violencia de Género e Intrafamiliar con el 15% (n=3 casos), en cuarto lugar, está la Desnutrición en Menores de 5 años con el 10% (n=2 casos) y el quinto lugar corresponde al evento de Intoxicaciones con el 10% (n=2 casos).

El segundo evento en notificación en el departamento correspondió a las agresiones por animales potencialmente transmisores de rabia, lo que permite que Salud Total EPS continúe trabajando y fortaleciendo la articulación con su red prestadora y el ente territorial, con el fin de garantizar el adecuado manejo, intervención y seguimiento a los afiliados que presenten esta situación, en términos del acceso al suero y vacuna antirrábica de manera oportuna.


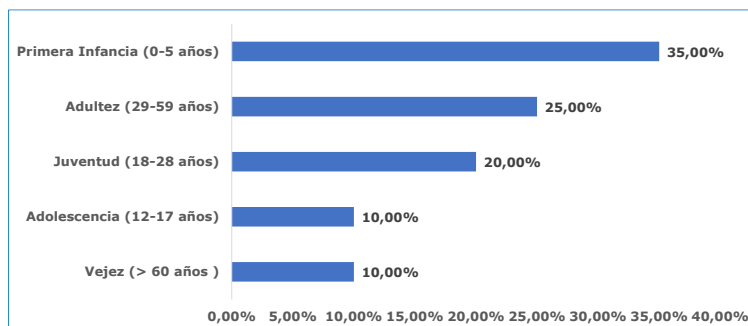
	<b>CARACTERIZACION POBLACIONAL DEPARTAMENTO DE ARAUCA AÑO 2023</b>	<b>Fecha: 28-02-2024</b>
	<b>GESTION DEL RIESGO EN SALUD</b>	<b>Versión: 1.0</b> <b>Página 16 de 20</b>

Tabla 10. Distribución de casos de eventos de interés en salud pública confirmados y en estudio, departamento Arauca, año 2023

NOMBRE EVENTO	CASOS	%
DENGUE	4	20,00%
AGRESIONES POR ANIMALES POTENCIALMENTE TRANSMISORES DE RABIA	3	15,00%
VIGILANCIA EN SALUD PÚBLICA DE LA VIOLENCIA DE GÉNERO E INTRAFAMILIAR	3	15,00%
DESNUTRICIÓN AGUDA EN MENORES DE 5 AÑOS	2	10,00%
INTOXICACIONES	2	10,00%
TUBERCULOSIS	1	5,00%
VIH/SIDA/MORTALIDAD POR SIDA	1	5,00%
CHAGAS	1	5,00%
INFECCION RESPIRATORIA AGUDA GRAVE IRAG INUSITADA	1	5,00%
LEISHMANIASIS CUTANEA	1	5,00%
SIFILIS GESTACIONAL	1	5,00%
<b>Total general</b>	<b>20</b>	<b>100%</b>

Fuente: Notificación Sivigila por departamento y municipio de procedencia, Salud Total, año 2023.

Ilustración 2. Distribución de casos de eventos de interés en salud pública por curso de vida, departamento Arauca, año 2023



Fuente: Notificación Sivigila por departamento y municipio de procedencia, Salud Total, año 2023

Con respecto al curso de vida, los casos notificados al SIVIGILA se concentraron en la Primera Infancia con el 35%, seguido por la Adultez con el 25% y en tercer lugar se ubica el curso de vida de Juventud, con el 20%.




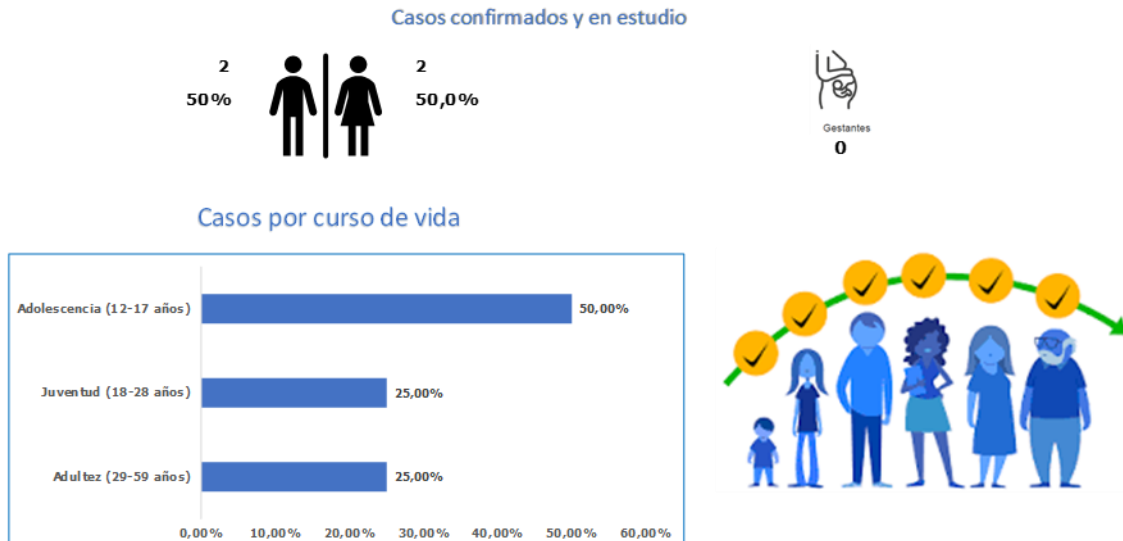
	<b>CARACTERIZACION POBLACIONAL DEPARTAMENTO DE ARAUCA AÑO 2023</b>	<b>Fecha: 28-02-2024</b>
	<b>GESTION DEL RIESGO EN SALUD</b>	<b>Versión: 1.0</b> <b>Página 17 de 20</b>

Ilustración 3. Comportamiento del Dengue, departamento Arauca, año 2023



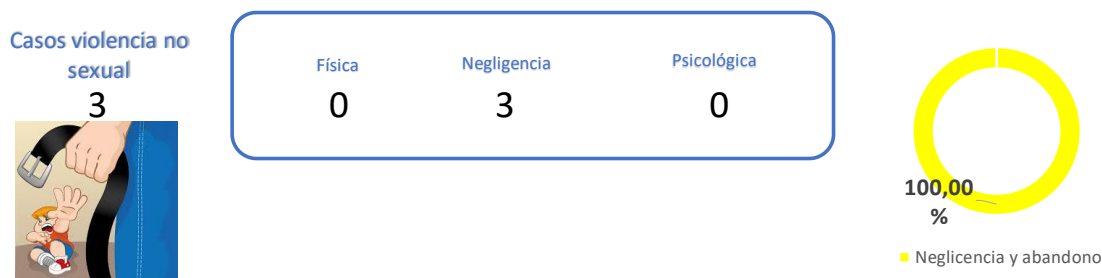
Fuente: Notificación Sivigila código INS 210 por departamento y municipio de procedencia, Salud Total, año 2023

El primer evento de notificación en el departamento de Arauca en el año 2023 fue el Dengue, el cual no presentó diferencias porcentuales entre ambos géneros, ya que ambos aportaron el 50% de los casos (n=2 casos); y afectando al 50% de la población perteneciente al curso de vida adolescencia, seguido por la juventud con el 25%.

El municipio que más aportó casos en el territorio fue Saravena, con el 75% (n=3 casos) del total de la notificación del departamento.

Salud Total EPS ante el comportamiento inusitado de este evento, elaboró un plan de contingencia para dar respuesta a esta afectación y poder mitigar el impacto de esta morbilidad y junto con su red prestadora poder garantizar la adecuada aplicación del protocolo de vigilancia y las respectivas guías de práctica clínica.

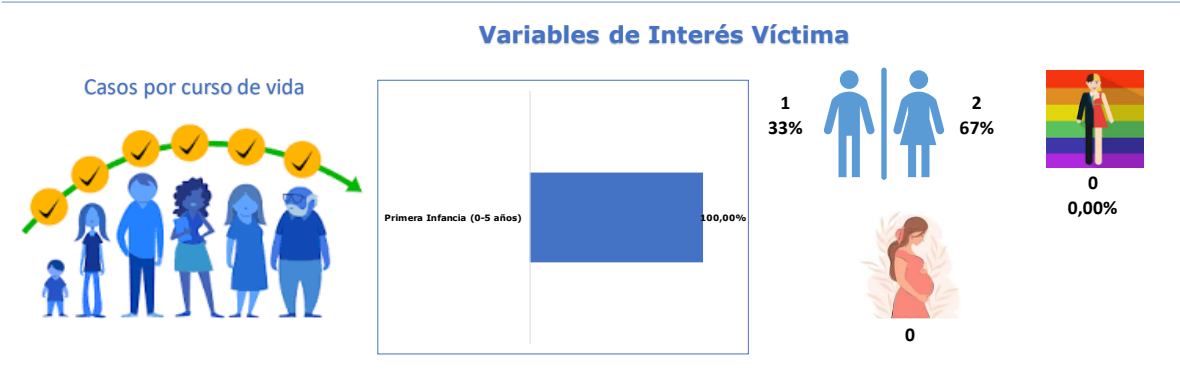
Ilustración 4. Comportamiento notificación de casos por violencia de género, departamento Arauca, año 2023



Fuente: Notificación Sivigila código INS 875 por departamento y municipio de residencia, Salud Total, año 2023

El tercer evento de interés en salud pública que aportó un número importante de notificaciones al SIVIGILA en el año 2023 para el departamento de Arauca fue la Violencia de Género e Intrafamiliar, siendo el 100% (n=3 casos) notificados como casos de violencia no sexual; de las cuales el 100% correspondió a negligencia y abandono.


*Ilustración 5. Comportamiento notificación de casos por violencia de género, variables de interés en víctima, departamento Arauca, año 2023*



Fuente: Notificación Sivigila código INS 875 por departamento y municipio de residencia, Salud Total, año 2023

En lo que respecta a la víctima, el 67% (n=2 casos) corresponde al género femenino, seguido por el 33% (n=1 caso) al género masculino. El curso de vida que más concentró la violencia de género fue primera infancia con el 100%.

Ilustración 6. Comportamiento notificación de casos por violencia de género, variables de interés en agresor, departamento Arauca, año 2023



Fuente: Notificación Sivigila código INS 875 por departamento y municipio de residencia, Salud Total, año 2023.

Por otro lado, con relación al agresor o victimario, el 67% corresponde al género femenino; el 67% de las agresiones son cometidas por la madre y el 33% por el padre. El hogar concentra la mayor proporción de agresiones notificadas en el departamento de Arauca con el 67%.

## Matriz de estrategias de gestión para los riesgos priorizados en salud. Salud Total EPS-S

Para cada uno de los riesgos identificados en Salud Total EPS-S se describen los indicadores que nos permiten medir y evaluar la implementación del modelo de atención de gestión de riesgos en salud. Cada estrategia incluye a su vez un componente de vigilancia que hace referencia al ejercicio de verificar el funcionamiento de las estrategias definidas para cada riesgo con el fin de ejercer control sobre el mismo, identificar fallos y oportunidades de mejora y realizar planes de mejoramiento, siempre basada en el comportamiento de los indicadores de salud de los protegidos. Esta parte del proceso inicia desde la definición de los indicadores de seguimiento en la implementación de las estrategias de gestión de riesgo en salud de los protegidos hasta la socialización de las mediciones del impacto con las áreas interesadas.

Siendo el objetivo primario de la gestión el mejoramiento del estado de salud de los protegidos, la medición de su cumplimiento debe estar supeditada a la valoración del impacto de las intervenciones implementadas en la población de afiliados, el cual debe ser evaluado en términos de las ganancias en salud para los pacientes y las eficiencias generadas al Sistema General de Seguridad Social.

Riesgo	Población objeto	Estrategia de gestión	Objetivo general	Descripción operativa	Indicador de resultado	Responsable
Salud infantil y del joven	Protegidos menores de 15 años	- Programa de crecimiento y desarrollo - Programa del joven - Programa de planificación familiar - Estrategia AIEPI	Gestionar el ingreso de la población infantil y joven a los programas de detección temprana buscando implementar las diferentes actividades de promoción y mantenimiento de la salud.	Identificación de la población susceptible de los programas realizando actividades de demanda inducida individual y poblacional. Contratación y seguimiento de IPS de componente primario para la ejecución asistencial. Seguimiento global a través del cumplimiento de los indicadores de consulta de primera vez a los programas de infancia y Joven.	Porcentaje de menores de 10 años con consulta para crecimiento y desarrollo de primera vez. Porcentaje de jóvenes de 10 a 29 años con consulta de Primera vez para la consulta de detección de alteraciones del Joven.	Nacional: Coordinador nacional de PyP. Local: Enfermera jefe de PyP.
Gestantes	Protegidas en gestación, hombres y mujeres en edad fértil.	-Programa de control prenatal -Programa de planificación familiar	Procurar que toda mujer en edad fértil acceda de forma voluntaria a los programas de salud sexual y reproductiva y disfrute de sus servicios y beneficios. En caso de gestación que ésta sea exitosa y el producto de la misma sea saludable a través de la identificación oportuna de los factores de riesgo los cuales son intervenidos.	Identificación de las posibles usuarias que cumplan criterios de ingreso al programa de salud sexual y reproductiva con ingreso oportuno a la intervención de lo requerido. Contratación y seguimiento de las IPS del componente primario para la ejecución de las actividades de control prenatal y planificación familiar. Contratación y seguimiento de las IPS del componente complementario para la ejecución de las actividades de la atención del parto y el recién nacido. Seguimiento del cumplimiento del mismo e intervención de las desviaciones que se presenten.	Razón de mortalidad materna	Nacional: Líder nacional de salud sexual y reproductiva. Local: Enfermera jefe de PyP.
Riesgo cardiovascular	Protegidos con diagnóstico confirmado de hipertensión arterial y/o diabetes mellitus.	-Programa de salud cardiovascular -Programa renal -Programa de diabetes	Prevenir, controlar, retrasar y/o evitar la progresión de morbilidad en protegidos con riesgo cardiovascular y mejorar la calidad de vida en las personas que presenten estos padecimientos, mediante intervenciones organizadas basadas en las mejores evidencias científicas.	Actividades de demanda inducida para la captación de la población en riesgo para optimizar la adherencia al programa y el tratamiento oportuno. Garantía del tamizaje renal y las demás actividades asistenciales que lleven al control de las enfermedades precursoras de daño renal. Contratación y seguimiento a las IPS del componente primario y complementario que realizan el componente asistencial. Monitoreo de los indicadores de resultado.	Incidencia de insuficiencia renal crónica en menores de 60 años.	Nacional: Coordinación nacional de Riesgo cardiovascular y Líder nacional de riesgo cardiovascular. Local: Enfermera jefe de POAS.
EPOC	Protegidos con diagnóstico confirmado de EPOC	POA de EPOC	Brindar un Proceso Ordenado de atención (o atención integral) a los protegidos con EPOC que articule la atención primaria con una adecuada red de prestación acorde al Sistema de Gestión de Riesgo en salud, para que realizando intervenciones basadas en la mejor evidencia disponible, obtenga la satisfacción, el mejoramiento del estado de salud y disminuya los desenlaces de salud de los protegidos.	Identificación y marcación de los usuarios con la patología. Contratación de las IPS del componente primario y complementario que cuenten con las especialidades médicas que requiere el manejo integral de estos pacientes. Seguimiento a los pacientes con la patología verificando entrega y adherencia a la medicación.	Tasa de hospitalización general en pacientes con EPOC	Nacional: Director nacional de POAS y programas especiales. Local: Enfermera jefe de POAS.