

	CARACTERIZACION POBLACIONAL TERRITORIO CHINCHINÁ AÑO 2023	Fecha: 28-02-2024
	GESTION DEL RIESGO EN SALUD	Versión: 1.0
		Página 1 de 16

Contenido

Índice de Tablas.....	1
Índice de Ilustración.....	1
INTRODUCCIÓN.....	2
DISTRIBUCIÓN DEMOGRÁFICA.....	3
MORBILIDAD EN CONSULTA EXTERNA.....	5
Morbilidad en Consulta Externa por Curso de Vida.....	7
Mortalidad por Grandes Causas y Subcausas de consulta.....	9
COMPORTAMIENTO EVENTOS DE INTERÉS EN SALUD PÚBLICA.....	12
Matriz de estrategias de gestión para los riesgos priorizados en salud. Salud Total EPS-S.....	16

Índice de Tablas

Tabla 1. Distribución de la Población por Quinquenios y género, año 2023.....	4
Tabla 2. Distribución de la Población Afiliada por Territorio, año 2023.....	4
Tabla 3. Índices Demográficos del Territorio.....	5
Tabla 4. Índices Demográficos del Territorio.....	5
Tabla 5. Indicadores Dinámica Poblacional.....	5
Tabla 6. Grados Causas de Consulta 2021 - 2023. Territorio de Chinchiná.....	6
Tabla 7. Tasa de Mortalidad por Grandes Causas en el Territorio 2021 - 2022.....	9
Tabla 8. Distribución de casos de eventos de interés en salud pública confirmados y en estudio, territorio Chinchiná, año 2023.....	12
Tabla 9. Distribución de casos confirmados y en estudio de mortalidad, territorio Chinchiná, año 2023.....	13

Índice de Ilustración

Ilustración 1. Pirámide Poblacional Chinchiná año 2023.....	3
Ilustración 2. Distribución de casos de eventos de interés en salud pública por curso de vida, territorio Chinchiná, año 2023.....	13
Ilustración 3. Comportamiento notificación de casos por violencia de género, territorio Chinchiná, año 2023.....	13
Ilustración 4. Comportamiento notificación de casos por violencia de género, variables de interés en víctima, territorio Chinchiná, año 2023.....	14
Ilustración 5. Comportamiento notificación de casos por violencia de género, variables de interés en agresor, territorio Chinchiná, año 2023.....	14
Ilustración 6. Comportamiento notificación de casos por intento de suicidio, territorio Chinchiná, año 2023.....	15
Ilustración 7. Variables de interés de los casos notificados por intento de suicidio, territorio Chinchiná, año 2023.....	15

	CARACTERIZACION POBLACIONAL TERRITORIO CHINCHINÁ AÑO 2023	Fecha: 28-02-2024
	GESTION DEL RIESGO EN SALUD	Versión: 1.0 Página 2 de 16

INTRODUCCIÓN

Teniendo en cuenta las particularidades de Salud Total EPS-S y de acuerdo con el mapa de procesos, donde Gestión Del Riesgo En Salud hace parte del cor de la institución, al interior se relaciona el procedimiento Caracterización Poblacional, cuya metodología permite identificar y priorizar riesgos en salud de los afiliados a Salud Total EPS-S; utiliza diferentes fuentes de información de las cuales se destacan como externas: cubos SISPRO dispuestos por el MSPS y SIVIGILA.

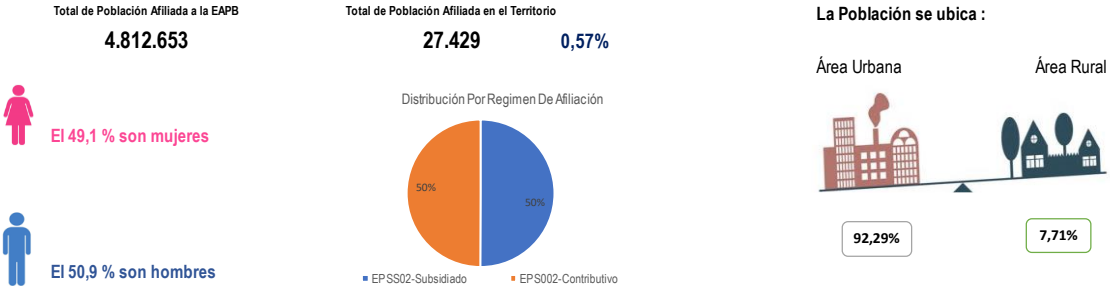
Este documento presenta las características generales de la población afiliada del Territorio, así como su distribución por grupo de edad y sexo; la información de la morbilidad básicamente describe la distribución y el comportamiento de los principales eventos que inciden en el estado de salud de la población, en este caso se hace referencia a la morbilidad atendida, la cual parte de los registros de los servicios de salud utilizados por los protegidos.

En el siguiente informe se presentan las principales causas de mortalidad de la población afiliada, de forma general, teniendo en cuenta la Lista por Causas y Subcausas de Defunción de la Organización Panamericana de la Salud 6/67 CIE-10. Así mismo se presentan los principales indicadores demográficos e indicadores generales de mortalidad relación de datos del Territorio.

DISTRIBUCIÓN DEMOGRÁFICA

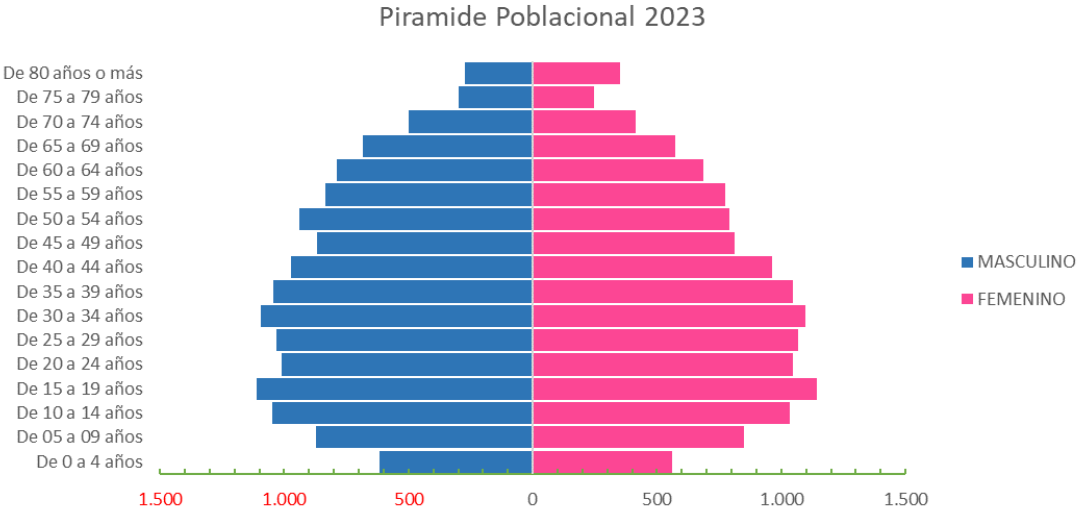
La demografía involucra por un lado el conocimiento de la estructura de una población y por otra parte los mecanismos por los que se modifican los procesos que determinan la formación, conservación y disminución de esta.

El conocimiento de los aspectos demográficos de la población toma gran importancia, dado que estos se constituyen como unos de los principales elementos para realizar estimaciones y proyecciones a futuro, previsible en tamaño y estructura, así como sus cambios y factores incidentes, los cuales deben tenerse en cuenta para medir y establecer prioridades en salud pública. Esta variabilidad refleja las modificaciones en las necesidades en salud de la población afiliada y generan un escenario para la evaluación, desarrollo y ajuste de políticas institucionales encaminadas a la planeación de la atención en salud de nuestros afiliados.



Fuente: Cubo Sispro-BDUA diciembre 2023

Ilustración 1. Pirámide Poblacional Chinchiná año 2023



Fuente: Cubo Sispro-BDUA diciembre 2023

Tabla 1. Distribución de la Población por Quinquenios y género, año 2023

Quinquenio	MASCULINO		FEMENINO		TOTAL GENERAL	
	Numero	(%) Porcentaje	Numero	(%) Porcentaje	Numero	(%) Porcentaje
De 0 a 4 años	618	4,42%	561	4,17%	1.179	4,3%
De 05 a 09 años	871	6,23%	849	6,31%	1.720	6,3%
De 10 a 14 años	1.048	7,50%	1.033	7,68%	2.081	7,6%
De 15 a 19 años	1.109	7,94%	1.145	8,51%	2.254	8,2%
De 20 a 24 años	1.010	7,23%	1.046	7,77%	2.056	7,5%
De 25 a 29 años	1.030	7,37%	1.066	7,92%	2.096	7,6%
De 30 a 34 años	1.092	7,81%	1.096	8,15%	2.188	8,0%
De 35 a 39 años	1.042	7,46%	1.046	7,77%	2.088	7,6%
De 40 a 44 años	973	6,96%	962	7,15%	1.935	7,1%
De 45 a 49 años	866	6,20%	811	6,03%	1.677	6,1%
De 50 a 54 años	939	6,72%	791	5,88%	1.730	6,3%
De 55 a 59 años	836	5,98%	774	5,75%	1.610	5,9%
De 60 a 64 años	787	5,63%	687	5,11%	1.474	5,4%
De 65 a 69 años	683	4,89%	572	4,25%	1.255	4,6%
De 70 a 74 años	499	3,57%	415	3,08%	914	3,3%
De 75 a 79 años	297	2,13%	247	1,84%	544	2,0%
De 80 años o más	275	1,97%	353	2,62%	628	2,3%
Total general	13975	100,00%	13.454	100,00%	27.429	100,0%

Fuente: Cubo Sispro-BDUA diciembre 2023

Tabla 2. Distribución de la Población Afiliada por Territorio, año 2023

Territorio	Población ST	% Población de la EPS Afiliada en el territorio	Población ET	% Población del Territorio afiliada a la EPS
CALDAS	246.928	5,13%	1.040.284	23,7%
17174 - CHINCHINÁ	27.429	11,11%	53.317	51,4%

Fuente: Cubo Sispro-BDUA diciembre 2023

Tabla 3. Índices Demográficos del Territorio

Índice	Indicador Nacional para la EAPB (Año 2023)	Indicador para el Territorio (Año 2023)	Interpretación
Población total	4.812.653	27.429	Un 0,56 % de la población afiliada a la EAPB residen en este territorio.
Población Masculina	2.453.076	13.975	El 50,9 % es población masculina
Población femenina	2.359.577	13.454	El 49,1 % es población femenina.
Relación hombres:mujer	103,96	104,0	En el territorio por cada 100 mujeres hay 104 hombres.
Razón niños:mujer	18,85	16,0	En el territorio por cada 100 mujeres en edad fértil (15-49años) hay 16 niños y niñas entre 0 y 4 años.
Índice de infancia	20,62	18,0	En el territorio por cada 100 personas hay 18 menores de 15 años.
Índice de juventud	25,92	23,4	En el territorio por cada 100 personas hay 23,4 personas entre 15 a 29 años.
Índice de vejez	7,78	12,2	En el territorio por cada 100 personas hay 12,2 personas mayores de 65 años.
Índice de envejecimiento	37,72	67,1	En el territorio por cada 100 personas menores de 15 años, hay 67,1 personas mayores de 65 años
Índice demográfico de dependen	39,67	43,5	En el territorio por cada 100 personas entre los 15 a 64 años, hay 43,5 personas menores de 15 años y mayores de 65 años (dependientes).
Índice de dependencia infantil	28,81	26,0	En el territorio por cada 100 personas entre los 15 a 64 años, dependen 26 menores de 15 años.
Índice de dependencia mayores	10,87	17,4	En el territorio de cada 100 personas entre los 15 a 64 años dependen 17,4 personas mayores de 65 años.
Índice de Friz	91,73	91,7	Representa el porcentaje de población de menos de 20 años (entre 0 y 19 años), con respecto al grupo de población de edades comprendidas entre los 30 y los 49 años. Cuando este índice supera el valor de 160 se considera que la población estudiada es una población joven, mientras que si resulta inferior a 60 se considera una población envejecida.

Fuente: Cubo Sispro-BDUA diciembre 2023

Tabla 4. Índices Demográficos del Territorio

Territorio	Poblacion Total	Poblacion Maculina	Poblacion Femenina	Relación hombres:mujer	Razón niños:mujer	Índice de infancia	Índice de juventud	Índice de vejez	Índice demográfico de dependencia	Índice de dependencia infantil	Índice de dependencia mayores	Índice de Friz
CALDAS	246.928	123.961	122.967	100,8	16,9	17,51	23,4	13,3	44,5	25,3	19,2	92,6
17174 - CHINCHINÁ	27.429	13.975	13.454	103,9	16,4	18,2	23,4	12,2	43,5	26,1	17,5	91,7

Fuente: Cubo Sispro-BDUA diciembre 2023

Tabla 5. Indicadores Dinámica Poblacional

Municipio	Tasa bruta de mortalidad - EAPB			Tasa bruta de natalidad - EAPB			Tasa General de Fecundidad - EA		
	2020	2021	2022	2020	2021	2022	2020	2021	2022
Departamento	4,51	3,22	5,82	7,53	8,12	7,22	27,82	30,01	28,11
17174 - Chinchiná	3,58	2,32	2,40	8,79	8,36	5,15	26,19	22,20	20,13

Fuente: Cubo Sispro-Indicadores Caracterización

MORBILIDAD EN CONSULTA EXTERNA

De acuerdo a la información disponible en Cubos SISPRO – reporte RIPS, a partir de los datos consignados, para el año 2023 se registraron las atenciones correspondientes a consultas médicas generales en las IPS primarias de la red prestadora de Salud Total del Territorio.

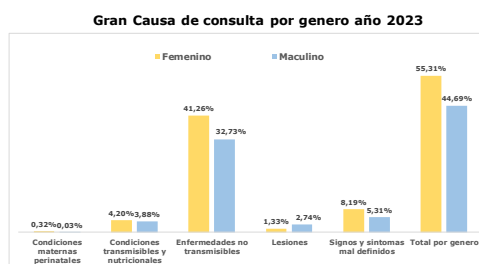
Tabla 6. Grados Causas de Consulta 2021 - 2023. Territorio de Chinchiná

Grados Causas	N.Atenciones			Proporcion			Comportamiento
	2021	2022	2023	2021%	2022%	2023%	
Condiciones maternas perinatales	162	104	60	0,52%	0,37%	0,35%	
Condiciones transmisibles y nutricionales	1.884	2.253	1.380	6,08%	8,12%	8,08%	
Enfermedades no transmisibles	23.452	20.902	12.637	75,63%	75,29%	74,00%	
Lesiones	1.512	1.191	695	4,88%	4,29%	4,07%	
Signos y síntomas mal definidos	3.997	3.312	2.306	12,89%	11,93%	13,50%	
Total general	31.007	27.762	17.078	100%	100%	100%	



Fuente: Cubos SISPRO morbilidad ASIS 2021 - 2023

Grados Causas	2021		2022		2023	
	Femenino	Maculino	Femenino	Maculino	Femenino	Maculino
Condiciones maternas perinatales	146	16	94	10	55	5
Condiciones transmisibles y nutricionales	876	1.007	1.088	1.165	718	662
Enfermedades no transmisibles	13.197	10.221	11.623	9.279	7.047	5.590
Lesiones	533	979	431	760	227	468
Signos y síntomas mal definidos	2.448	1.537	1.950	1.362	1.399	907
Total por genero	17.200	13.760	15.186	12.576	9.446	7.632
Total general	30.960	27.762	17.078	17.078	17.078	17.078



Grados Causas	2021		2022		2023	
	Femenino	Maculino	Femenino	Maculino	Femenino	Maculino
Condiciones maternas perinatales	0,47%	0,05%	0,34%	0,04%	0,32%	0,03%
Condiciones transmisibles y nutricionales	2,83%	3,25%	3,92%	4,20%	4,20%	3,88%
Enfermedades no transmisibles	42,63%	33,01%	41,87%	33,42%	41,26%	32,73%
Lesiones	1,72%	3,16%	1,55%	2,74%	1,23%	2,74%
Signos y síntomas mal definidos	7,91%	4,96%	7,02%	4,91%	8,19%	5,31%
Total por genero	55,56%	44,44%	54,70%	45,30%	55,31%	44,69%

Fuente: Cubos SISPRO morbilidad ASIS 2021 - 2023

Subcausas de consulta Genero Femenino

Grados Causas	Subcausas	2021	2022	2023	2021	2022	2023	Comportamiento	Proporcion mas alta	Principal subcausa de consulta 2023
		N.	N.	N.	%	%	%			
Condiciones maternas perinatales	Condiciones derivadas durante el periodo perinatal	20	6	3	0,12%	0,04%	0,03%		0,55%	Condiciones maternas
	Condiciones maternas	126	88	52	0,73%	0,58%	0,55%			
Condiciones transmisibles y nutricionales	Deficiencias nutricionales	45	46	31	0,26%	0,30%	0,33%		4,09%	Infecciones respiratorias
	Enfermedades infecciosas y parasitarias	515	485	301	2,99%	3,19%	3,19%			
	Infecciones respiratorias	316	557	386	1,84%	3,67%	4,09%			
Enfermedades no transmisibles	Anomalías congénitas	51	38	32	0,30%	0,25%	0,34%		12,74%	Enfermedades cardiovasculares
	Condiciones neuropsiquiátricas	1.567	1.354	712	9,11%	8,92%	7,54%			
	Condiciones orales	1.053	691	383	6,12%	4,55%	4,05%			
	Desórdenes endocrinos	1.488	1.314	858	8,65%	8,65%	9,08%			
	Diabetes mellitus	715	379	193	4,16%	2,50%	2,04%			
	Enfermedades cardiovasculares	2.020	2.230	1.203	11,74%	14,68%	12,74%			
	Enfermedades de la piel	484	467	305	2,81%	3,08%	3,23%			
	Enfermedades de los organos de los sentidos	929	860	425	5,40%	5,66%	4,50%			
	Enfermedades digestivas	900	860	488	5,23%	5,66%	5,17%			
	Enfermedades genitourinarias	1.297	1.194	846	7,54%	7,86%	8,96%			
	Enfermedades musculo-esqueléticas	2.179	1.580	1.093	12,67%	10,40%	11,57%			
	Enfermedades respiratorias	331	395	223	1,92%	2,60%	2,36%			
Lesiones	Neoplasias malignas	68	145	180	0,40%	0,95%	1,91%		2,13%	Traumatismos, envenenamientos u de causas externas
	Otras neoplasias	115	116	106	0,67%	0,76%	1,12%			
	Lesiones de intensionalidad indeterminada	0	0	0	0,00%	0,00%	0,00%			
	Lesiones intensionales	5	5	9	0,03%	0,03%	0,10%			
Signos y síntomas mal definidos	Lesiones no intensionales	39	47	17	0,23%	0,31%	0,18%		14,81%	
	Traumatismos, envenenamientos u de causas externas	489	379	201	2,84%	2,50%	2,13%			
Total general	Total general	17.200	15.186	9.446	100%	100%	100%			

Subcausas de consulta Genero Masculino

Grados Causas	Subcausas	2021	2022	2023	2021	2022	2023	Comportamiento	Proporcion mas alta	Principal subcausa de consulta 2023
		N.	N.	N.	%	%	%			
Condiciones maternas perinatales	Condiciones derivadas durante el periodo perinatal	16	10	5	0,12%	0,08%	0,07%		0,07%	Condiciones derivadas durante el periodo perinatal
	Condiciones maternas	0	0	0	0,00%	0,00%	0,00%			
Condiciones transmisibles y nutricionales	Deficiencias nutricionales	32	19	23	0,23%	0,15%	0,30%		4,60%	Enfermedades infecciosas y parasitarias
	Enfermedades infecciosas y parasitarias	676	651	351	4,91%	5,18%	4,60%			
	Infecciones respiratorias	299	495	288	2,17%	3,94%	3,77%			
Enfermedades no transmisibles	Anomalías congénitas	78	57	23	0,57%	0,45%	0,30%		16,54%	Enfermedades cardiovasculares
	Condiciones neuropsiquiátricas	1.219	929	537	8,86%	7,39%	7,04%			
	Condiciones orales	839	611	328	6,10%	4,86%	4,30%			
	Desórdenes endocrinos	678	586	401	4,93%	4,66%	5,25%			
	Diabetes mellitus	616	362	195	4,48%	2,88%	2,56%			
	Enfermedades cardiovasculares	1.947	2.180	1.262	14,15%	17,33%	16,54%			
	Enfermedades de la piel	484	406	305	3,52%	3,23%	4,00%			
	Enfermedades de los organos de los sentidos	889	805	410	6,46%	6,40%	5,37%			
	Enfermedades digestivas	755	819	419	5,49%	6,51%	5,49%			
	Enfermedades genitourinarias	635	616	385	4,61%	4,90%	5,04%			
	Enfermedades musculo-esqueléticas	1.649	1.356	929	11,98%	10,78%	12,17%			
	Enfermedades respiratorias	309	414	221	2,25%	3,29%	2,90%			
Lesiones	Neoplasias malignas	72	77	125	0,52%	0,61%	1,64%		5,92%	Traumatismos, envenenamientos u de causas externas
	Otras neoplasias	51	61	50	0,37%	0,49%	0,66%			
	Lesiones de intensionalidad indeterminada	2	0	0	0,01%	0,00%	0,00%			
	Lesiones intensionales	18	5	5	0,13%	0,04%	0,07%			
Signos y síntomas mal definidos	Lesiones no intensionales	41	64	11	0,30%	0,51%	0,14%		11,88%	
	Traumatismos, envenenamientos u de causas externas	918	691	452	6,67%	5,49%	5,92%			
Total general	Total general	13.760	12.576	7.632	100%	100%	100%			

Fuente: Cubos SISPRO morbilidad ASIS 2021 - 2023

Morbilidad en Consulta Externa por Curso de Vida

Subcausas Por Curso de Vida - Primera Infancia (0 - 5 años) año 2023

Gran Causa	Subgrupo de Causa	Femenino	Masculino	Total	% Femenino	% Masculino	% Total	Proporcion Gran causa	Proporcion subcausa mas alta	Principal subcausa de consulta
Condiciones maternas perinatales	Condiciones derivadas durante el periodo perinatal	3	5	8	0,43%	0,72%	1,15%	1,15%	1,15%	Condiciones derivadas durante el periodo perinatal
	Condiciones maternas	0	0	0	0,00%	0,00%	0,00%			
Condiciones transmisibles y nutricionales	Deficiencias nutricionales	4	8	12	0,58%	1,15%	1,73%	22,30%	15,97%	Infecciones respiratorias
	Enfermedades infecciosas y parasitarias	20	12	32	2,88%	1,73%	4,60%			
Enfermedades no transmisibles	Infecciones respiratorias	67	44	111	9,64%	6,33%	15,97%	53,53%	14,24%	Enfermedades respiratorias
	Anomalías congénitas	4	10	14	0,58%	1,44%	2,01%			
	Condiciones neuropsiquiátricas	22	14	36	3,17%	2,01%	5,18%			
	Condiciones orales	13	9	22	1,87%	1,29%	3,17%			
	Desórdenes endocrinos	8	5	13	1,15%	0,72%	1,87%			
	Diabetes mellitus	0	0	0	0,00%	0,00%	0,00%			
	Enfermedades cardiovasculares	3	0	3	0,43%	0,00%	0,43%			
	Enfermedades de la piel	15	24	39	2,16%	3,45%	5,61%			
	Enfermedades de los órganos de los sentidos	22	23	45	3,17%	3,31%	6,47%			
	Enfermedades digestivas	22	15	37	3,17%	2,16%	5,32%			
	Enfermedades genitourinarias	4	15	19	0,58%	2,16%	2,73%			
	Enfermedades músculo-esqueléticas	19	19	38	2,73%	2,73%	5,47%			
	Enfermedades respiratorias	57	42	99	8,20%	6,04%	14,24%			
	Neoplasias malignas	3	0	3	0,43%	0,00%	0,43%			
Otras neoplasias	3	1	4	0,43%	0,14%	0,58%				
Lesiones	Lesiones de intensionalidad indeterminada	0	0	0	0,00%	0,00%	0,00%	2,88%	2,88%	Traumatismos, envenenamientos u de causas externas
	Lesiones intensionales	0	0	0	0,00%	0,00%	0,00%			
	Lesiones no intensionales	0	0	0	0,00%	0,00%	0,00%			
Signos y síntomas mal definidos	Traumatismos, envenenamientos u de causas externas	10	10	20	1,44%	1,44%	2,88%	20,14%	20,14%	
	Signos y síntomas mal definidos	88	52	140	12,66%	7,48%	20,14%			
Total general		387	308	695	55,68%	44,32%	100%	100%		

Subcausas Por Curso de Vida - Infancia (6 - 11 años) año 2023

Gran Causa	Subgrupo de Causa	Femenino	Masculino	Total	% Femenino	% Masculino	% Total	Proporcion Gran causa	Proporcion subcausa mas alta	Principal subcausa de consulta
Condiciones maternas perinatales	Condiciones derivadas durante el periodo perinatal	0	0	0	0,00%	0,00%	0,00%	0,00%	0,00%	
	Condiciones maternas	0	0	0	0,00%	0,00%	0,00%			
Condiciones transmisibles y nutricionales	Deficiencias nutricionales	6	3	9	1,19%	0,59%	1,78%	12,87%	5,74%	Infecciones respiratorias
	Enfermedades infecciosas y parasitarias	20	7	27	3,96%	1,39%	5,35%			
Enfermedades no transmisibles	Infecciones respiratorias	14	15	29	2,77%	2,97%	5,74%	61,39%	16,83%	Condiciones neuropsiquiátricas
	Anomalías congénitas	4	5	9	0,79%	0,99%	1,78%			
	Condiciones neuropsiquiátricas	34	51	85	6,73%	10,10%	16,83%			
	Condiciones orales	24	13	37	4,75%	2,57%	7,33%			
	Desórdenes endocrinos	7	19	26	1,39%	3,76%	5,15%			
	Diabetes mellitus	0	0	0	0,00%	0,00%	0,00%			
	Enfermedades cardiovasculares	3	1	4	0,59%	0,20%	0,79%			
	Enfermedades de la piel	10	12	22	1,98%	2,38%	4,36%			
	Enfermedades de los órganos de los sentidos	10	22	32	1,98%	4,36%	6,34%			
	Enfermedades digestivas	7	3	10	1,39%	0,59%	1,98%			
	Enfermedades genitourinarias	14	4	18	2,77%	0,79%	3,56%			
	Enfermedades músculo-esqueléticas	14	9	23	2,77%	1,78%	4,55%			
	Enfermedades respiratorias	19	25	44	3,76%	4,95%	8,71%			
	Neoplasias malignas	0	0	0	0,00%	0,00%	0,00%			
Otras neoplasias	0	0	0	0,00%	0,00%	0,00%				
Lesiones	Lesiones de intensionalidad indeterminada	0	0	0	0,00%	0,00%	0,00%	3,96%	3,76%	Traumatismos, envenenamientos u de causas externas
	Lesiones intensionales	0	0	0	0,00%	0,00%	0,00%			
	Lesiones no intensionales	0	1	1	0,00%	0,20%	0,20%			
Signos y síntomas mal definidos	Traumatismos, envenenamientos u de causas externas	5	14	19	0,99%	2,77%	3,76%	21,78%	21,78%	
	Signos y síntomas mal definidos	61	49	110	12,08%	9,70%	21,78%			
Total general		252	253	505	49,90%	50,10%	100%			

Fuente: Cubos SISPRO morbilidad ASIS 2021 - 2023

Al validar los cursos de vida de Primera Infancia e Infancia con las condiciones transmisibles y nutricionales, es importante continuar fortaleciendo el proceso de prevención e intervención de las infecciones respiratorias agudas, respecto a las enfermedades prevalentes en la infancia como la enfermedad diarreica aguda (EDA) y la infección respiratoria aguda (IRA) se hace importante dar continuidad a la implementación y seguimiento de la estrategia AIEPI (Atención integral a las enfermedades prevalentes en la infancia).

Subcausas Por Curso de Vida - Adolescencia (12 - 17 años) año 2023

Gran Causa	Subgrupo de Causa	Femenino	Masculino	Total	% Femenino	% Masculino	% Total	Proporcion Gran causa	Proporcion subcausa mas alta	Principal subcausa de consulta
Condiciones maternas perinatales	Condiciones derivadas durante el periodo perinatal	0	0	0	0,00%	0,00%	0,00%	0,38%	0,38%	Condiciones maternas
	Condiciones maternas	8	0	8	0,38%	0,00%	0,38%			
Condiciones transmisibles y nutricionales	Deficiencias nutricionales	4	9	13	0,19%	0,42%	0,61%	8,87%	4,69%	Enfermedades infecciosas y parasitarias
	Enfermedades infecciosas y parasitarias	45	55	100	2,11%	2,58%	4,69%			
Enfermedades no transmisibles	Infecciones respiratorias	44	32	76	2,07%	1,50%	3,57%	69,48%	21,22%	Condiciones neuropsiquiatricas
	Anomalías congénitas	3	2	5	0,14%	0,09%	0,23%			
	Condiciones neuropsiquiatricas	251	201	452	11,78%	9,44%	21,22%			
	Condiciones orales	67	55	122	3,15%	2,58%	5,73%			
	Desórdenes endocrinos	38	30	68	1,78%	1,41%	3,19%			
	Diabetes mellitus	4	4	8	0,19%	0,19%	0,38%			
	Enfermedades cardiovasculares	13	20	33	0,61%	0,94%	1,55%			
	Enfermedades de la piel	83	65	148	3,90%	3,05%	6,95%			
	Enfermedades de los organos de los sentidos	41	48	89	1,92%	2,25%	4,18%			
	Enfermedades digestivas	53	39	92	2,49%	1,83%	4,32%			
	Enfermedades genitourinarias	140	38	178	6,57%	1,78%	8,36%			
	Enfermedades musculo-esqueleticas	102	108	210	4,79%	5,07%	9,86%			
	Enfermedades respiratorias	29	40	69	1,36%	1,88%	3,24%			
	Neoplasias malignas	3	1	4	0,14%	0,05%	0,19%			
	Otras neoplasias	2	0	2	0,09%	0,00%	0,09%			
Lesiones	Lesiones de intensionalidad indeterminada	0	0	0	0,00%	0,00%	0,00%	4,32%	4,04%	Traumatismos, envenenamientos u de causas externas
	Lesiones intensionales	2	0	2	0,09%	0,00%	0,09%			
	Lesiones no intensionales	2	2	4	0,09%	0,09%	0,19%			
	Traumatismos, envenenamientos u de causas externas	27	59	86	1,27%	2,77%	4,04%			
Signos y sintomas mal definidos	207	154	361	9,73%	7,23%	16,95%	16,95%	100%		
Total general		1.168	962	2.130	54,84%	45,16%	100%			

Subcausas Por Curso de Vida - Juventud (18 - 28 años) año 2023

Gran Causa	Subgrupo de Causa	Femenino	Masculino	Total	% Femenino	% Masculino	% Total	Proporcion Gran causa	Proporcion subcausa mas alta	Principal subcausa de consulta
Condiciones maternas perinatales	Condiciones derivadas durante el periodo perinatal	0	0	0	0,00%	0,00%	0,00%	1,23%	1,23%	Condiciones maternas
	Condiciones maternas	23	0	23	1,23%	0,00%	1,23%			
Condiciones transmisibles y nutricionales	Deficiencias nutricionales	2	0	2	0,11%	0,00%	0,11%	12,75%	6,59%	Enfermedades infecciosas y parasitarias
	Enfermedades infecciosas y parasitarias	43	80	123	2,30%	4,28%	6,59%			
Enfermedades no transmisibles	Infecciones respiratorias	63	50	113	3,37%	2,68%	6,05%	63,79%	10,71%	Enfermedades genitourinarias
	Anomalías congénitas	9	2	11	0,48%	0,11%	0,59%			
	Condiciones neuropsiquiatricas	78	86	164	4,18%	4,61%	8,78%			
	Condiciones orales	64	55	119	3,43%	2,95%	6,37%			
	Desórdenes endocrinos	98	23	121	5,25%	1,23%	6,48%			
	Diabetes mellitus	21	3	24	1,12%	0,16%	1,28%			
	Enfermedades cardiovasculares	47	15	62	2,52%	0,80%	3,32%			
	Enfermedades de la piel	42	28	70	2,25%	1,50%	3,75%			
	Enfermedades de los organos de los sentidos	65	79	144	3,48%	4,23%	7,71%			
	Enfermedades digestivas	155	45	200	8,30%	2,41%	10,71%			
	Enfermedades musculo-esqueleticas	93	87	180	4,98%	4,66%	9,64%			
	Enfermedades respiratorias	16	16	32	0,86%	0,86%	1,71%			
	Neoplasias malignas	2	3	5	0,11%	0,16%	0,27%			
	Otras neoplasias	4	2	6	0,21%	0,11%	0,32%			
	Lesiones	Lesiones de intensionalidad indeterminada	0	0	0	0,00%	0,00%			
Lesiones intensionales		3	1	4	0,16%	0,05%	0,21%			
Lesiones no intensionales		3	1	4	0,16%	0,05%	0,21%			
Traumatismos, envenenamientos u de causas externas		49	81	121	2,14%	4,34%	6,48%			
Signos y sintomas mal definidos	179	107	286	9,59%	5,73%	15,32%	15,32%	100%		
Total general		1.050	817	1.867	56,24%	43,76%	100%			

Fuente: Cubos SISPRO morbilidad ASIS 2021 - 2023

La identificación del consumo de sustancias tanto lícitas como ilícitas; con el fin de iniciar actividades con el paciente consumidor para incentivarlo y apoyarlo en la cesación del consumo. Esto es de importancia, teniendo en cuenta que se ha evidenciado un inicio temprano de consumo en la población adolescente.

Subcausas Por Curso de Vida - Adulthood (29 - 59 años) año 2023

Gran Causa	Subgrupo de Causa	Femenino	Masculino	Total	% Femenino	% Masculino	% Total	Proporcion Gran causa	Proporcion subcausa mas alta	Principal subcausa de consulta
Condiciones maternas perinatales	Condiciones derivadas durante el periodo perinatal	0	0	0	0,00%	0,00%	0,00%	0,25%	0,25%	Condiciones maternas
	Condiciones maternas	21	0	21	0,25%	0,00%	0,25%			
Condiciones transmisibles y nutricionales	Deficiencias nutricionales	10	0	10	0,12%	0,00%	0,12%	7,45%	3,79%	Enfermedades infecciosas y parasitarias
	Enfermedades infecciosas y parasitarias	152	167	319	1,81%	1,98%	3,79%			
Enfermedades no transmisibles	Infecciones respiratorias	168	130	298	2,00%	1,55%	3,54%	74,60%	14,44%	Enfermedades musculo-esqueleticas
	Anomalías congénitas	11	3	14	0,13%	0,04%	0,17%			
	Condiciones neuropsiquiatricas	287	156	443	3,41%	1,85%	5,27%			
	Condiciones orales	184	173	357	2,19%	2,06%	4,24%			
	Desórdenes endocrinos	596	257	853	7,08%	3,05%	10,14%			
	Diabetes mellitus	100	115	215	1,19%	1,37%	2,56%			
	Enfermedades cardiovasculares	564	526	1.090	6,70%	6,25%	12,95%			
	Enfermedades de la piel	115	121	236	1,37%	1,44%	2,80%			
	Enfermedades de los organos de los sentidos	209	198	407	2,48%	2,35%	4,84%			
	Enfermedades digestivas	282	219	501	3,35%	2,60%	5,95%			
	Enfermedades genitourinarias	443	168	611	5,27%	2,00%	7,26%			
	Enfermedades musculo-esqueleticas	649	566	1.215	7,71%	6,73%	14,44%			
	Enfermedades respiratorias	70	46	116	0,83%	0,55%	1,38%			
	Neoplasias malignas	77	33	110	0,92%	0,39%	1,31%			
	Otras neoplasias	75	34	109	0,89%	0,40%	1,30%			
Lesiones	Lesiones de intensionalidad indeterminada	0	0	0	0,00%	0,00%	0,00%	4,52%	4,25%	Traumatismos, envenenamientos u de causas externas
	Lesiones intensionales	4	4	8	0,05%	0,05%	0,10%			
	Lesiones no intensionales	7	7	14	0,08%	0,08%	0,17%			
	Traumatismos, envenenamientos u de causas externas	94	264	358	1,12%	3,14%	4,25%			
Signos y sintomas mal definidos	739	370	1.109	8,78%	4,40%	13,18%	13,18%	100%		
Total general		4.857	3.557	8.414	57,73%	42,27%	100%			

Fuente: Cubos SISPRO morbilidad ASIS 2021 - 2023

Las enfermedades musculo esqueléticas en el curso de vida de la adultez es necesario impactar en el estado clínico de los pacientes mediante una detección temprana,

diagnóstico oportuno y tratamiento pertinente y precoz de esta patología, propendiendo por la disminución en la progresión de la enfermedad y sus complicaciones.

Subcausas Por Curso de Vida - Vejez (> 60 años) año 2023

Gran Causa	Subgrupo de Causa	Femenino	Masculino	Total	% Femenino		% Total	Proporción Gran causa	Proporción subcausa mas alta	Principal subcausa de consulta
					% Femenino	% Masculino				
Condiciones transmisibles y nutricionales	Deficiencias nutricionales	5	3	8	0,14%	0,09%	0,23%	3,06%	1,47%	Enfermedades infecciosas y parasitarias
	Enfermedades infecciosas y parasitarias	21	30	51	0,61%	0,87%	1,47%			
	Infecciones respiratorias	30	17	47	0,87%	0,49%	1,36%			
	Anomalías congénitas	1	1	2	0,03%	0,03%	0,06%			
Enfermedades no transmisibles	Condiciones neuropsiquiátricas	40	29	69	1,15%	0,84%	1,99%	86,73%	37,47%	Enfermedades cardiovasculares
	Condiciones orales	31	23	54	0,89%	0,66%	1,56%			
	Desordenes endocrinos	111	67	178	3,20%	1,93%	5,13%			
	Diabetes mellitus	89	73	162	2,57%	2,11%	4,67%			
	Enfermedades cardiovasculares	599	700	1.299	17,28%	20,19%	37,47%			
	Enfermedades de la piel	25	30	55	1,01%	0,87%	1,87%			
	Enfermedades de los órganos de los sentidos	101	91	192	2,91%	2,62%	5,54%			
	Enfermedades digestivas	59	64	123	1,70%	1,85%	3,55%			
	Enfermedades genitourinarias	90	115	205	2,60%	3,32%	5,91%			
	Enfermedades músculo-esqueléticas	216	140	356	6,23%	4,04%	10,27%			
	Enfermedades respiratorias	32	52	84	0,92%	1,50%	2,42%			
	Neoplasias malignas	95	88	183	2,74%	2,54%	5,28%			
	Otras neoplasias	22	13	35	0,63%	0,37%	1,01%			
Lesiones	Lesiones de intensionalidad indeterminada	0	0	0	0,00%	0,00%	0,00%	1,56%	1,41%	Traumatismos, envenenamientos u de causas externas
	Lesiones intensionales	0	0	0	0,00%	0,00%	0,00%			
	Lesiones no intensionales	5	0	5	0,14%	0,00%	0,14%			
Signos y síntomas mal definidos	Traumatismos, envenenamientos u de causas externas	25	24	49	0,72%	0,69%	1,41%	8,65%		
	Signos y síntomas mal definidos	125	175	300	3,61%	5,05%	8,65%			
Total general		1.732	1.735	3.467	49,96%	50,04%	100,00%			

Fuente: Cubos SISPRO morbilidad ASIS 2021 - 2023

La salud cardiovascular es una prioridad a nivel mundial considerando que es una de las primeras causas de morbimortalidad en adultos, siendo por tanto un problema de salud pública. Adicionalmente, teniendo en cuenta la historia natural de la enfermedad y su cronicidad, se ha comprobado que la intervención temprana de los factores de riesgo mediante programas o procesos ordenados de atenciones disminuye la presentación de complicaciones y la mortalidad, al tiempo que mejora la calidad de vida de los protegidos y sus familias. Por lo anterior vemos como en el curso de vida de la vejez las enfermedades cardiovasculares dentro de las enfermedades no transmisibles.

Mortalidad por Grandes Causas y Subcausas de consulta

Tabla 7. Tasa de Mortalidad por Grandes Causas en el Territorio 2021 - 2022

Grandes Causa	Referencia Departamento				Municipio				Razon de Tasas	Tasa de mortalidad mas alta 2022	Principal Tasa de mortalidad	Comportamiento ultimo año
	N. Atenciones		Tasa de Mortalidad		N. Atenciones		Tasa de Mortalidad					
	2021	2022	2021	2022	2021	2022	2021	2022				
Ciertas Afecciones Originadas En El Periodo Perinatal	18	9	12,56	4,57	0	3	0,00	13,40	2,93	Enfermedades Sistema Circulatorio	13,40 ↗	
Enfermedades Sistema Circulatorio	204	380	142,39	192,79	16	34	96,39	151,86	0,79		55,47 ↗	
Enfermedades Transmisibles	240	114	167,52	57,84	19	9	114,46	40,20	0,70		-74,26 ↘	
Neoplasias	168	235	117,27	119,23	9	11	54,22	49,13	0,41		-5,09 ↘	
Todas Las Demás Enfermedades	186	381	129,83	193,30	16	32	96,39	142,93	0,74		46,54 ↗	
Causas Externas	73	67	50,95	33,99	3	10	18,07	44,66	1,31		26,59 ↗	

Fuente: Cubos SISPRO estadísticas vitales 2021 - 2022

Subcausas de consulta Genero Femenino		Referencia Departamento				Municipio				Razon de Tasas	Tasa de mortalidad d mas alta 2022	Principal Tasa de mortalidad	Comportamiento ultimo año
		N. Atenciones 2021	N. Atenciones 2022	Tasa de Mortalidad 2021	Tasa de Mortalidad 2022	N. Atenciones 2021	N. Atenciones 2022	Tasa de Mortalidad 2021	Tasa de Mortalidad 2022				
Gran Causa	Sub Causa												
Ciertas Afecciones Originada En El Periodo Perinatal	Feto Y Recién Nacido Afectados Por Ciertas Afecciones Ma	0				0				0,00		0,00	-
	Feto Y Recién Nacido Afectados Por Complicaciones Obstét	1	3	1,42	3,08	0				0,00		0,00	-
	Resto De Ciertas Afecciones Originadas En El Periodo Perin	1	2	1,42	2,05	0	1	0,00	9,29	4,53	9,29	9,29	↗
	Retardo Del Crecimiento Fetal, Desnutrición Fetal, Gestació	0				0				0,00		0,00	-
	Sepsis Bacteriana Del Recién Nacido	1	0	1,42	0,00	0				0,00		0,00	-
Enfermedades Del Sistema Circulatorio	Trastornos Respiratorios Específicos Del Periodo Perinatal	2	0	2,85	0,00	0				0,00		0,00	-
	Aterosclerosis	0				0				0,00		0,00	-
	Enfermedad Cardiopulmonar, Enfermedades De La Circulaci	6	18	8,55	18,45	0	4	0,00	37,18	2,01	37,18	37,18	↗
	Enfermedades Cerebrovasculares	17	32	24,21	32,81	1	1	12,90	9,29	0,28	9,29	9,29	↗
	Enfermedades Hipertensivas	17	27	24,21	27,68	1	5	12,90	46,47	1,68	46,47	46,47	↗
	Enfermedades Isquémicas Del Corazón	33	92	47,00	94,32	1	4	12,90	37,18	0,39	37,18	37,18	↗
	Fiebre Reumática Aguda Y Enfermedades Cardíacas Reumát	0				0				0,00		0,00	-
	Insuficiencia Cardíaca	3	2	4,27	2,05	0				0,00		0,00	-
	Las Demás Enfermedades Del Sistema Circulatorio	4	2	5,70	2,05	0				0,00		0,00	-
	Enfermedades Transmisibles	Ciertas Enfermedades Inmunoprevenibles	0				0				0,00		0,00
Ciertas Enfermedades Transmisidas Por Vectores Y Rabia		0				0				0,00		0,00	-
Enfermedad Por El Vih (Sida)		0	3	0,00	3,08	0				0,00		0,00	-
Enfermedades Infecciosas Intestinales		0	3	0,00	3,08	0				0,00		0,00	-
Infecciones Respiratorias Agudas		17	30	24,21	30,76	1	1	12,90	9,29	0,30	9,29	9,29	↘
Meningitis		0				0				0,00		0,00	-
Resto De Ciertas Enfermedades Infecciosas Y Parasitarias		60	16	85,46	16,40	5	1	64,50	9,29	0,57	9,29	9,29	↘
Septicemia, Excepto Neonatal		0	1	0,00	1,03	0				0,00		0,00	-
Neoplasias (Tumores)	Tuberculosis	0				0				0,00		0,00	-
	Leucemia	4	4	5,70	4,10	0				0,00		0,00	-
	Tumor Maligno De La Mama De La Mujer	14	10	19,94	10,25	1	0	12,90	0,00	0,00	0,00	0,00	↘
	Tumor Maligno De La Próstata	0				0				0,00		0,00	-
	Tumor Maligno De La Tráquea, Los Bronquios Y El Pulmón	3	12	4,27	12,30	0	1	0,00	9,29	0,76	9,29	9,29	↗
	Tumor Maligno De Los Órganos Digestivos Y Del Peritoneo,	10	18	14,24	18,45	2	0	25,80	0,00	0,00	0,00	0,00	↘
	Tumor Maligno De Los Órganos Respiratorios E Intratorácic	0	1	0,00	1,03	0				0,00		0,00	-
	Tumor Maligno De Otros Órganos Genitourinarios	5	7	7,12	7,18	0				0,00		0,00	-
	Tumor Maligno Del Colon Y De La Unión Rectosigmoidea	2	9	2,85	9,23	1	1	12,90	9,29	1,01	9,29	9,29	↘
	Tumor Maligno Del Cuello Del Útero	7	9	9,97	9,23	0	1	0,00	9,29	1,01	9,29	9,29	↗
	Tumor Maligno Del Cuerpo Del Útero	0	1	0,00	1,03	0				0,00		0,00	-
	Tumor Maligno Del Estómago	7	15	9,97	15,38	0	1	0,00	9,29	0,60	9,29	9,29	↗
	Tumor Maligno Del Tejido Linfático, De Otros Órganos Heme	7	1	9,97	1,03	0				0,00		0,00	-
	Tumor Maligno Del Útero, Parte No Especificada	1	1	1,42	1,03	0				0,00		0,00	-
	Tumores In Situ, Benignos Y Los De Comportamiento Incier	11	12	15,67	12,30	0	2	0,00	18,59	1,51	18,59	18,59	↗
	Tumores Malignos De Otras Localizaciones Y De Las No Esp	6	17	8,55	17,43	1	0	12,90	0,00	0,00	0,00	0,00	↘
	Todas Las Demas Causas	Apendicitis, Herma De La Cavidad Abdominal Y Obstrucción	2	2	2,85	2,05	0				0,00		0,00
Cirrosis Y Ciertas Otras Enfermedades Crónicas Del Hígado		2	6	2,85	6,15	0	1	0,00	9,29	1,51	9,29	9,29	↗
Deficiencias Nutricionales Y Anemias Nutricionales		0	1	0,00	1,03	0				0,00		0,00	-
Diabetes Mellitus		13	21	18,52	21,53	1	2	12,90	18,59	0,86	18,59	18,59	↗
Embarazo, Parto Y Puerperio		3	0	4,27	0,00	0				0,00		0,00	-
Enfermedades Crónicas De Las Vías Respiratorias Inferiores		19	54	27,06	55,36	1	4	12,90	37,18	0,67	37,18	37,18	↗
Enfermedades Del Sistema Nervioso, Excepto Meningitis		7	15	9,97	15,38	0				0,00		0,00	-
Enfermedades Del Sistema Urinario		17	30	24,21	30,76	1	5	12,90	46,47	1,51	46,47	46,47	↗
Hiperplasia De La Próstata		0				0				0,00		0,00	-
Malformaciones Congénitas, Deformidades Y Anomalías Cro		2	2	2,85	2,05	0				0,00		0,00	-
Resto De Enfermedades Del Sistema Digestivo		14	25	19,94	25,63	0	3	0,00	27,88	1,09	27,88	27,88	↗
Resto De Enfermedades Del Sistema Respiratorio		7	8	9,97	8,20	1	0	12,90	0,00	0,00	0,00	0,00	↘
Resto De Las Enfermedades		15	23	21,37	23,58	0	2	0,00	18,59	0,79	18,59	18,59	↗
Trastornos Mentales Y Del Comportamiento	2	5	2,85	5,13	0				0,00		0,00	-	
Causas Externas	Accidentes De Transporte Terrestre	2	3	2,85	3,08	0				0,00		0,00	-
	Accidentes Por Disparo De Arma De Fuego	0				0				0,00		0,00	-
	Accidentes Que Obstruyen La Respiración	0	1	0,00	1,03	0				0,00		0,00	-
	Agresiones (Homicidios)	1	0	1,42	0,00	0				0,00		0,00	-
	Ahogamiento Y Sumersión Accidentales	0				0				0,00		0,00	-
	Caídas	1	3	1,42	3,08	0	1	0,00	9,29	3,02	9,29	9,29	↗
	Envenenamiento Accidental Por, Y Exposición A Sustancias	0	2	0,00	2,05	0				0,00		0,00	-
	Eventos De Intención No Determinada	0	1	0,00	1,03	0				0,00		0,00	-
	Exposición A La Corriente Eléctrica	0				0				0,00		0,00	-
	Exposición Al Humo, Fuego Y Llamas	0	1	0,00	1,03	0				0,00		0,00	-
	Las Demás Causas Externas	0				0				0,00		0,00	-
	Lesiones Autoinfligidas Intencionalmente (Suicidios)	0	1	0,00	1,03	0				0,00		0,00	-
	Los Demás Accidentes	3	1	4,27	1,03	0				0,00		0,00	-
Los Demás Accidentes De Transporte Y Los No Especificad	0				0				0,00		0,00	-	
Sintomas, Signos Y Afecciones Mal Definidas	Signos, Síntomas Y Afecciones Mal Definidas	0				0				0,00	0,00	-	

Fuente: Cubos SISPRO estadísticas vitales 2021 - 2022

Subcausas de consulta Genero Masculino		Referencia Departamento				Municipio				Razon de Tasas	Tasa de mortalidad d mas alta 2022	Principal Tasa de mortalidad	Comportamiento ultimo año
		N. Atenciones		Tasa de Mortalidad		N. Atenciones		Tasa de Mortalidad					
		2021	2022	2021	2022	2021	2022	2021	2022				
Gran Causa	Sub Causa												
Ciertas Afecciones Originada En El Periodo Perinatal	Feto Y Recién Nacido Afectados Por Ciertas Afecciones Ma	1	0	1,37	0,00	0	0	0,00	0,00			0,00	-
	Feto Y Recién Nacido Afectados Por Complicaciones Obstét	0	1	0,00	1,00	0	0	0,00	0,00			0,00	-
	Resto De Ciertas Afecciones Originadas En El Periodo Perin	3	2	4,11	2,01	0	1	0,00	8,60	8,60	8,60	8,60	↗
	Retardo Del Crecimiento Fetal, Desnutrición Fetal, Gestació	3	0	4,11	0,00	0	0	0,00	0,00			0,00	-
	Sepsis Bacteriana Del Recién Nacido	3	0	4,11	0,00	0	0	0,00	0,00			0,00	-
	Trastornos Respiratorios Específicos Del Periodo Perinatal	3	1	4,11	1,00	0	1	0,00	8,60	8,56	8,60	8,60	↗
Enfermedades Del Sistema Circulatorio	Aterosclerosis	0	0	0,00	0,00	0	0	0,00	0,00			0,00	-
	Enfermedad Cardiopulmonar, Enfermedades De La Circulac	14	15	19,16	15,07	2	1	22,60	8,60	0,57		-14,01	↘
	Enfermedades Cerebrovasculares	23	33	31,48	33,14	2	3	22,60	25,80	0,78		3,19	↗
	Enfermedades Hipertensivas	7	18	9,58	18,08	0	2	0,00	17,20	0,95		17,20	↗
	Enfermedades Isquémicas Del Corazón	72	126	98,55	126,55	7	11	79,11	94,58	0,75	94,58	15,47	↗
	Fiebre Reumática Aguda Y Enfermedades Cardíacas Reumát	0	0	0,00	0,00	0	0	0,00	0,00			0,00	-
	Insuficiencia Cardíaca	1	9	1,37	9,04	1	3	11,30	25,80	2,85	25,80	14,49	↗
	Las Demás Enfermedades Del Sistema Circulatorio	7	6	9,58	6,03	1	0	11,30	0,00	0,00		-11,30	↘
Enfermedades Transmisibles	Ciertas Enfermedades Inmunoprevenibles	0	0	0,00	0,00	0	0	0,00	0,00			0,00	-
	Ciertas Enfermedades Transmitidas Por Vectores Y Rabia	0	0	0,00	0,00	0	0	0,00	0,00			0,00	-
	Enfermedad Por El Vih (Sida)	10	11	13,69	11,05	0	0	0,00	0,00			0,00	-
	Enfermedades Infecciosas Intestinales	1	1	1,37	1,00	0	0	0,00	0,00			0,00	-
	Infecciones Respiratorias Agudas	20	25	27,38	25,11	1	5	11,30	42,99	1,71	42,99	31,69	↗
	Meningitis	1	1	1,37	1,00	0	0	0,00	0,00			0,00	-
	Resto De Ciertas Enfermedades Infecciosas Y Parasitarias	128	18	175,21	18,08	11	1	124,32	8,60	0,48	8,60	-115,72	↘
	Septicemia, Excepto Neonatal	0	1	0,00	1,00	0	0	0,00	0,00			0,00	-
Neoplasias (Tumores)	Tuberculosis	3	4	4,11	4,02	1	1	11,30	8,60	2,14	8,60	-2,70	↘
	Leucemia	3	5	4,11	5,02	0	1	0,00	8,60	1,71	8,60	8,60	↗
	Tumor Maligno De La Mama De La Mujer	0	0	0,00	0,00	0	0	0,00	0,00			0,00	-
	Tumor Maligno De La Próstata	8	8	10,95	8,03	0	1	0,00	8,60	1,07	8,60	8,60	↗
	Tumor Maligno De La Tráquea, Los Bronquios Y El Pulmón	10	16	13,69	16,07	1	0	11,30	0,00	0,00		-11,30	↘
	Tumor Maligno De Los Órganos Digestivos Y Del Peritoneo,	15	20	20,53	20,09	0	1	0,00	8,60	0,43	8,60	8,60	↗
	Tumor Maligno De Los Órganos Respiratorios E Intratorácic	1	3	1,37	3,01	0	0	0,00	0,00			0,00	-
	Tumor Maligno De Otros Órganos Genitourinarios	6	7	8,21	7,03	0	1	0,00	8,60	1,22	8,60	8,60	↗
	Tumor Maligno Del Colon Y De La Unión Rectosigmoidea	8	12	10,95	12,05	0	0	0,00	0,00			0,00	-
	Tumor Maligno Del Cuello Del Útero	0	0	0,00	0,00	0	0	0,00	0,00			0,00	-
	Tumor Maligno Del Cuerpo Del Útero	0	0	0,00	0,00	0	0	0,00	0,00			0,00	-
	Tumor Maligno Del Estómago	14	19	19,16	19,08	0	1	0,00	8,60	0,45	8,60	8,60	↗
	Tumor Maligno Del Tejido Linfático, De Otros Órganos Heme	4	5	5,48	5,02	1	0	11,30	0,00	0,00		-11,30	↘
	Tumor Maligno Del Útero, Parte No Especificada	0	0	0,00	0,00	0	0	0,00	0,00			0,00	-
	Tumores In Situ, Benignos Y Los De Comportamiento Incier	7	8	9,58	8,03	0	0	0,00	0,00			0,00	-
	Tumores Malignos De Otras Localizaciones Y De Las No Esp	15	15	20,53	15,07	2	0	22,60	0,00	0,00		-22,60	↘
Todas Las Demas Causas	Apendicitis, Heria De La Cavidad Abdominal Y Obstrucción	3	7	4,11	7,03	0	0	0,00	0,00			0,00	-
	Cirrosis Y Ciertas Otras Enfermedades Crónicas Del Hígado	0	6	0,00	6,03	0	0	0,00	0,00			0,00	-
	Deficiencias Nutricionales Y Anemias Nutricionales	1	5	1,37	5,02	0	0	0,00	0,00			0,00	-
	Diabetes Mellitus	6	11	8,21	11,05	1	1	11,30	8,60	0,78	8,60	-2,70	↘
	Embarazo, Parto Y Puerperio	0	0	0,00	0,00	0	0	0,00	0,00			0,00	-
	Enfermedades Crónicas De Las Vías Respiratorias Inferiores	18	65	24,64	65,28	2	6	22,60	51,59	0,79	51,59	28,99	↗
	Enfermedades Del Sistema Nervioso, Excepto Meningitis	6	17	8,21	17,07	1	1	11,30	8,60	0,50	8,60	-2,70	↘
	Enfermedades Del Sistema Urinario	8	20	10,95	20,09	2	1	22,60	8,60	0,43	8,60	-14,01	↘
	Hiperplasia De La Próstata	1	0	1,37	0,00	0	0	0,00	0,00			0,00	-
	Malformaciones Congénitas, Deformidades Y Anomalías Cro	4	3	5,48	3,01	0	0	0,00	0,00			0,00	-
	Resto De Enfermedades Del Sistema Digestivo	15	27	20,53	27,12	4	5	45,21	42,99	1,59	42,99	-2,22	↘
	Resto De Enfermedades Del Sistema Respiratorio	6	9	8,21	9,04	1	1	11,30	8,60	0,95	8,60	-2,70	↘
	Resto De Las Enfermedades	12	17	16,43	17,07	1	0	11,30	0,00	0,00		-11,30	↘
	Trastornos Mentales Y Del Comportamiento	3	2	4,11	2,01	0	0	0,00	0,00			0,00	-
Causas Externas	Accidentes De Transporte Terrestre	13	13	17,79	13,06	0	3	0,00	25,80	1,98	25,80	25,80	↗
	Accidentes Por Disparo De Arma De Fuego	0	0	0,00	0,00	0	0	0,00	0,00			0,00	-
	Accidentes Que Obstruyen La Respiración	1	1	1,37	1,00	0	0	0,00	0,00			0,00	-
	Agresiones (Homicidios)	23	19	31,48	19,08	2	2	22,60	17,20	0,90	17,20	-5,41	↘
	Ahogamiento Y Sumersión Accidentales	3	0	4,11	0,00	0	0	0,00	0,00			0,00	-
	Caídas	4	9	5,48	9,04	1	1	11,30	8,60	0,95	8,60	-2,70	↘
	Envenenamiento Accidental Por, Y Exposición A Sustancias	0	0	0,00	0,00	0	0	0,00	0,00			0,00	-
	Eventos De Intención No Determinada	4	1	5,48	1,00	0	0	0,00	0,00			0,00	-
	Exposición A La Corriente Eléctrica	0	1	0,00	1,00	0	1	0,00	8,60	8,56	8,60	8,60	↗
	Exposición Al Humo, Fuego Y Llamas	0	0	0,00	0,00	0	0	0,00	0,00			0,00	-
	Las Demás Causas Externas	1	0	1,37	0,00	0	0	0,00	0,00			0,00	-
	Lesiones Autoinfligidas Intencionalmente (Suicidios)	15	7	20,53	7,03	0	0	0,00	0,00			0,00	-
	Los Demás Accidentes	2	3	2,74	3,01	0	2	0,00	17,20	5,71	17,20	17,20	↗
	Los Demás Accidentes De Transporte Y Los No Especificad	0	0	0,00	0,00	0	0	0,00	0,00			0,00	-
Sintomas, Signos Y Afecciones Mal Definidas	Signos, Síntomas Y Afecciones Mal Definidas	2	0	2,74	0,00	1	0	11,30	0,00	0,00	0,00	-11,30	↘

Fuente: Cubos SISPRO estadísticas vitales 2021 - 2022

	CARACTERIZACION POBLACIONAL TERRITORIO CHINCHINÁ AÑO 2023	Fecha: 28-02-2024
	GESTION DEL RIESGO EN SALUD	Versión: 1.0 Página 12 de 16

COMPORTAMIENTO EVENTOS DE INTERÉS EN SALUD PÚBLICA

La vigilancia epidemiológica es un proceso sistemático el cual requiere de protocolos, fichas de notificación y software (SIVIGILA) del Instituto Nacional de Salud (INS) actualizados y socializados; todos los eventos de Vigilancia en Salud Pública deben notificarse al Ente Territorial independientemente del consentimiento del paciente, teniendo en cuenta que el bien común prima sobre el individual. La información de los eventos de interés en salud pública definidos por el Instituto Nacional de Salud (INS) y notificados al Sistema de Vigilancia en Salud Pública (SIVIGILA) tienen como origen principal las unidades primarias generadoras de datos (UPGD) del país.

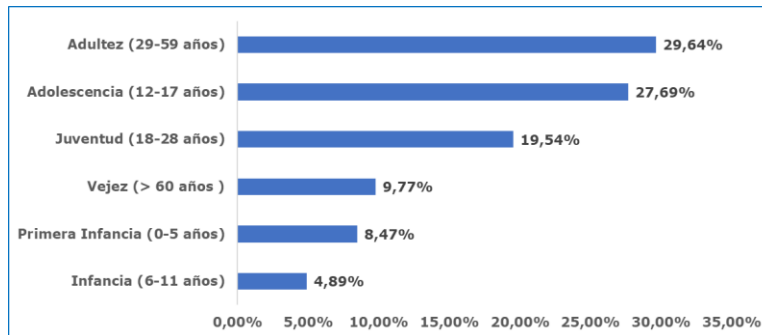
La aseguradora consolida y difunde la información sobre los eventos de interés en salud pública del conglomerado poblacional afiliado a Salud Total EPS-S S.A en el Territorio de Chinchiná, con la retroalimentación recibida del Instituto Nacional de Salud (INS), el manejo de cada uno de los eventos. El seguimiento se realiza de acuerdo con lo establecido en los lineamientos nacionales por el INS para la vigilancia y el control, con el objetivo de planear e implementar acciones en salud desde el aseguramiento y la prestación, cumpliendo la normatividad vigente.

Tabla 8. Distribución de casos de eventos de interés en salud pública confirmados y en estudio, territorio Chinchiná, año 2023

NOMBRE EVENTO	CASOS	%
VIGILANCIA EN SALUD PÚBLICA DE LA VIOLENCIA DE GÉNERO E INTRAFAMILIAR	108	35,18%
AGRESIONES POR ANIMALES POTENCIALMENTE TRANSMISORES DE RABIA	80	26,06%
INTENTO DE SUICIDIO	31	10,10%
TUBERCULOSIS	15	4,89%
CÁNCER DE LA MAMA Y CUELLO UTERINO	14	4,56%
VIH/SIDA/MORTALIDAD POR SIDA	10	3,26%
DESNUTRICIÓN AGUDA EN MENORES DE 5 AÑOS	9	2,93%
INTOXICACIONES	8	2,61%
ENFERMEDADES HUERFANAS - RARAS	7	2,28%
MORBILIDAD MATERNA EXTREMA	6	1,95%
VARICELA INDIVIDUAL	4	1,30%
SIFILIS GESTACIONAL	3	0,98%
INFECCION RESPIRATORIA AGUDA GRAVE IRAG INUSITADA	3	0,98%
SIFILIS CONGENITA	2	0,65%
LESIONES POR ARTEFACTOS EXPLOSIVOS (POLVORA Y MINAS ANTIPERSONAL)	1	0,33%
EVENTO INDIVIDUAL SIN ESTABLECER	1	0,33%
CÁNCER EN MENORES DE 18 AÑOS	1	0,33%
IAD - INFECCIONES ASOCIADAS A DISPOSITIVOS - INDIVIDUAL	1	0,33%
DEFECTOS CONGENITOS	1	0,33%
MORTALIDAD PERINATAL Y NEONATAL TARDÍA	1	0,33%
LEPTOSPIROSIS	1	0,33%
Total general	307	100,00%

Fuente: Notificación Sivigila por Territorio y Territorio de procedencia, Salud Total, año 2023.

Ilustración 2. Distribución de casos de eventos de interés en salud pública por curso de vida, territorio Chinchiná, año 2023



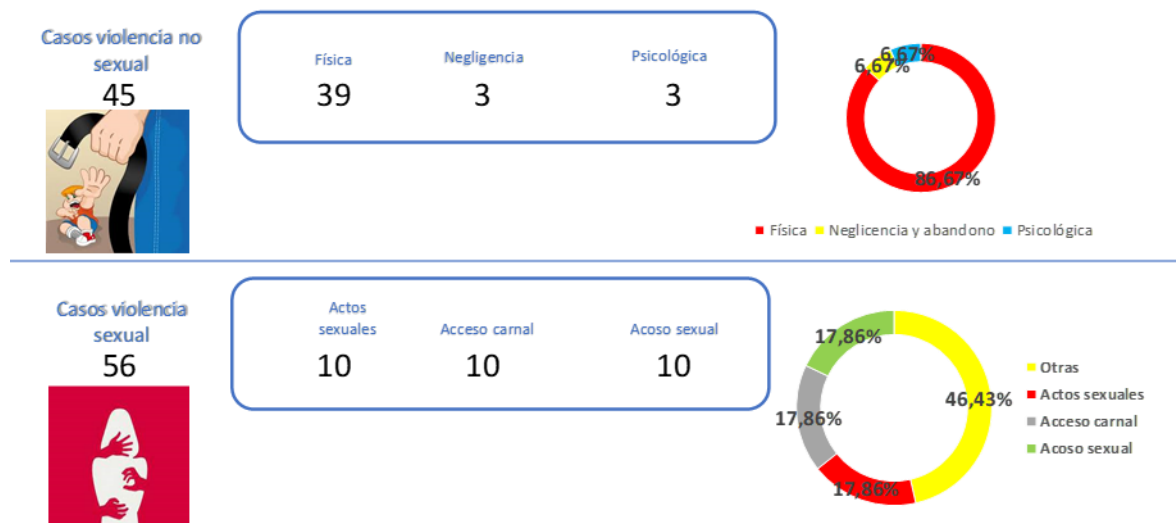
Fuente: Notificación Sivigila por Territorio y Territorio de procedencia, Salud Total, año 2023

Tabla 9. Distribución de casos confirmados y en estudio de mortalidad, territorio Chinchiná, año 2023

NOMBRE EVENTO	CASOS	%
TUBERCULOSIS	1	50,00%
MORTALIDAD PERINATAL Y NEONATAL TARDÍA	1	50,00%
Total general	2	100,00%


Fuente: Notificación Sivigila por Territorio y Territorio de procedencia, Salud Total, año 2023

Ilustración 3. Comportamiento notificación de casos por violencia de género, territorio Chinchiná, año 2023



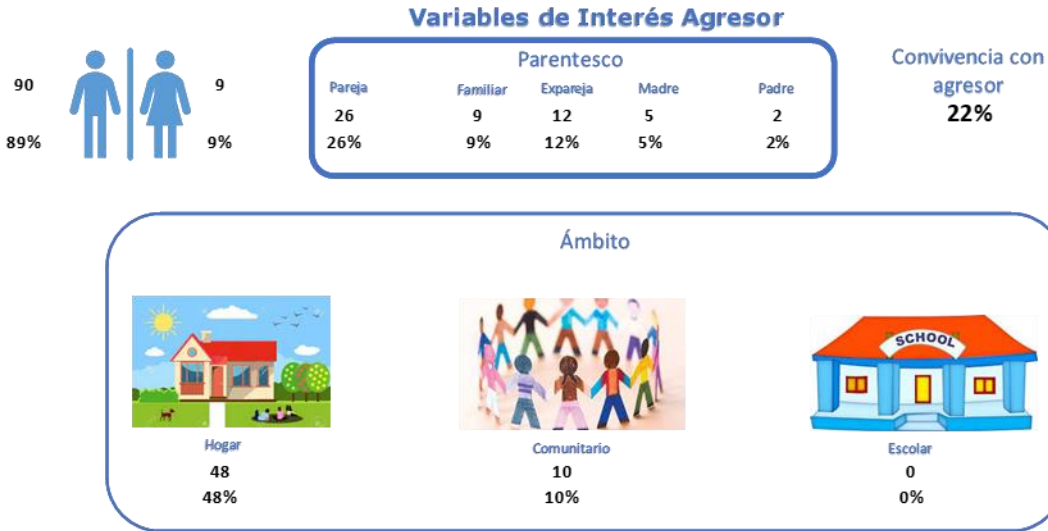
Fuente: Notificación Sivigila código INS 875 por Territorio y Territorio de residencia, Salud Total, año 2023

Ilustración 4. Comportamiento notificación de casos por violencia de género, variables de interés en víctima, territorio Chinchiná, año 2023



Fuente: Notificación Sivigila código INS 875 por Territorio y Territorio de residencia, Salud Total, año 2023

Ilustración 5. Comportamiento notificación de casos por violencia de género, variables de interés en agresor, territorio Chinchiná, año 2023



Fuente: Notificación Sivigila código INS 875 por Territorio y Territorio de residencia, Salud Total, año 2023.

Ilustración 6. Comportamiento notificación de casos por intento de suicidio, territorio Chinchiná, año 2023



Fuente: Notificación Sivigila código INS 356 por Territorio y Territorio de residencia, Salud Total, año 2023.

Ilustración 7. Variables de interés de los casos notificados por intento de suicidio, territorio Chinchiná, año 2023



Fuente: Notificación Sivigila código INS 356 por distrito y Territorio de residencia, Salud Total, año 2023.

Matriz de estrategias de gestión para los riesgos priorizados en salud. Salud Total EPS-S

Para cada uno de los riesgos identificados en Salud Total EPS-S se describen los indicadores que nos permiten medir y evaluar la implementación del modelo de atención de gestión de riesgos en salud. Cada estrategia incluye a su vez un componente de vigilancia que hace referencia al ejercicio de verificar el funcionamiento de las estrategias definidas para cada riesgo con el fin de ejercer control sobre el mismo, identificar fallos y oportunidades de mejora y realizar planes de mejoramiento, siempre basada en el comportamiento de los indicadores de salud de los protegidos. Esta parte del proceso inicia desde la definición de los indicadores de seguimiento en la implementación de las estrategias de gestión de riesgo en salud de los protegidos hasta la socialización de las mediciones del impacto con las áreas interesadas.

Siendo el objetivo primario de la gestión el mejoramiento del estado de salud de los protegidos, la medición de su cumplimiento debe estar supeditada a la valoración del impacto de las intervenciones implementadas en la población de afiliados, el cual debe ser evaluado en términos de las ganancias en salud para los pacientes y las eficiencias generadas al Sistema General de Seguridad Social.

Riesgo	Población objeto	Estrategia de gestión	Objetivo general	Descripción operativa	Indicador de resultado	Responsable
Salud infantil y del joven	Protegidos menores de 15 años	- Programa de crecimiento y desarrollo - Programa del joven - Programa de planificación familiar - Estrategia AIEPI	Gestionar el ingreso de la población infantil y joven a los programas de detección temprana buscando implementar las diferentes actividades de promoción y mantenimiento de la salud.	Identificación de la población susceptible de los programas realizando actividades de demanda inducida individual y poblacional. Contratación y seguimiento de IPS de componente primario para la ejecución asistencial. Seguimiento global a través del cumplimiento de los indicadores de consulta de primera vez a los programas de infancia y Joven.	Porcentaje de menores de 10 años con consulta para crecimiento y desarrollo de primera vez. Porcentaje de jóvenes de 10 a 29 años con consulta de Primera vez para la consulta de detección de alteraciones del Joven.	Nacional: Coordinador nacional de PyP. Local: Enfermera jefe de PyP.
Gestantes	Protegidas en gestación, hombres y mujeres en edad fértil.	- Programa de control prenatal - Programa de planificación familiar	Procurar que toda mujer en edad fértil acceda de forma voluntaria a los programas de salud sexual y reproductiva y disfrute de sus servicios y beneficios. En caso de gestación que ésta sea exitosa y el producto de la misma sea saludable a través de la identificación oportuna de los factores de riesgo los cuales son intervenidos.	Identificación de las posibles usuarias que cumplan criterios de ingreso al programa de salud sexual y reproductiva con ingreso oportuno a la intervención de la requerido. Contratación y seguimiento de las IPS del componente primario para la ejecución de las actividades de control prenatal y planificación familiar. Contratación y seguimiento de las IPS del componente complementario para la ejecución de las actividades de la atención del parto y el recién nacido. Seguimiento del cumplimiento del mismo e intervención de las desviaciones que se presenten.	Razón de mortalidad materna	Nacional: Líder nacional de salud sexual y reproductiva. Local: Enfermera jefe de PyP.
Salud mental	Protegidos con diagnóstico de enfermedad mental, farmacodependencia, víctimas de violencia de cualquier índole.	Programa de salud mental	Gestionar la identificación de la población con alteración en salud mental con el fin de definir planes de gestión que permitan una intervención oportuna de su condición.	Identificación de la población susceptible de los programas incluyendo actividades de demanda inducida individual y poblacional. Contratación y seguimiento a las IPS del componente primario y complementario que realizan el componente asistencial. Seguimiento global a través del cumplimiento de los indicadores	Porcentaje de pacientes con atención en salud para condición de salud mental.	Nacional: Líder nacional de salud mental. Local: Enfermera jefe de PyP.
Riesgo cardiovascular	Protegidos con diagnóstico confirmado de hipertensión arterial y/o diabetes mellitus.	- Programa de salud cardiovascular - Programa renal - Programa de diabetes	Prevenir, controlar, retrasar y/o evitar la progresión de morbilidad en protegidos con riesgo cardiovascular y mejorar la calidad de vida en las personas que presenten estos padecimientos, mediante intervenciones organizadas basadas en las mejores evidencias científicas.	Actividades de demanda inducida para la captación de la población en riesgo para optimizar la adherencia al programa y el tratamiento oportuno. Garantía del tamizaje renal y las demás actividades asistenciales que lleven al control de las enfermedades precursoras de daño renal. Contratación y seguimiento a las IPS del componente primario y complementario que realizan el componente asistencial. Monitoreo de los indicadores de resultado.	Incidencia de insuficiencia renal crónica en menores de 60 años.	Nacional: Coordinación nacional de Riesgo cardiovascular y Líder nacional de riesgo cardiovascular. Local: Enfermera jefe de POAS.
Artritis	Protegidos con diagnóstico confirmado de artritis	POA de artritis	Asegurar que toda la con diagnóstico confirmado de artritis acceda a la prestación de servicios de salud integrales y oportunos.	Búsqueda de población susceptible de padecer esta patología con confirmación diagnóstica a través de un médico especialista en la patología. Contratación de las IPS del nivel complementario para las actividades de diagnóstico, tratamiento y rehabilitación que se requieren. Seguimiento a la entrega y adherencia al tratamiento.	Porcentaje de pacientes con artritis con remisión de la actividad de la enfermedad	Nacional: Líder nacional de artritis Local: Enfermera jefe de POAS.
Cáncer	Protegidos con diagnóstico confirmado de cáncer (en cualquiera de sus estadios o localizaciones)	POA de Cáncer	Asegurar que toda la población adulta con diagnóstico confirmado de cáncer y población pediátrica con sospecha y confirmación de cáncer accedan a la prestación de servicios de salud integrales y oportunos en cada etapa del proceso diagnóstico, tratamiento, rehabilitación y cuidados paliativos.	Identificación y marcación dentro del sistema de la población con cáncer. Estructuración de modelos de contratación que aseguren por parte de la red del componente complementario integridad y oportunidad en la atención. Seguimiento a la población en el proceso y monitoreo de los indicadores de oportunidad.	Oportunidad de la atención en cáncer adultos: mama, óvulo, gástrico, colon y recto y próstata, y de leucemia aguda en niños (Tiempo entre el diagnóstico hasta el primer tratamiento en días).	Nacional: Líder nacional de cáncer Local: Enfermera jefe de POAS.
Insuficiencia renal crónica	Protegidos con insuficiencia renal crónica que requieren terapia de reemplazo renal	POA de Insuficiencia Renal Crónica	Verificar la adherencia a la Terapia de Reemplazo Renal, buscando la disminución de las complicaciones asociadas a la patología de base.	Identificación de la población en riesgo con seguimiento mensual de asistencia a sesiones dialíticas. Articulación de las unidades renales del componente complementario con los programas prenatales y de riesgo cardiovascular del componente primario y los prestadores de trasplante renal para los pacientes que aplique.	Porcentaje de pacientes prevalentes en hemodíalisis con Kt/v >= 1.2	Nacional: Coordinación nacional de Riesgo cardiovascular y Líder nacional de riesgo cardiovascular. Local: Enfermera jefe de POAS.