	CARACTERIZACION POBLACIONAL DISTRITO DE MOMPÓS AÑO 2023	Fecha: 28-02-2024
	GESTION DEL RIESGO EN SALUD	Versión: 1.0
		Página 1 de 18

Contenido


INTRODUCCIÓN	2
DISTRIBUCIÓN DEMOGRÁFICA	3
MORBILIDAD EN CONSULTA EXTERNA	7
Morbilidad en Consulta Externa por Curso de Vida	9
Mortalidad por Grandes Causas y Subcausas de consulta	11
Matriz de estrategias de gestión para los riesgos priorizados en salud. Salud Total EPS-S	18

Índice de Tablas

Tabla 1. Distribución de la Población por Quinquenios y género, año 2023.....	4
Tabla 2. Distribución de la Población Afiliada por Municipio, año 2023	5
Tabla 3. Índices Demográficos del Distrito	6
Tabla 4. Índices Demográficos por Territorio	6
Tabla 5. Indicadores Dinámica Poblacional.....	7
Tabla 6. Grados Causas de Consulta 2021 - 2023. Distrito de Mompós.....	7
Tabla 7. Sub-Causas de Consulta 2021 - 2023. Distrito de Mompós.....	8
Tabla 8. Tasa de Mortalidad por Grandes Causas en el Distrito 2021 - 2022.....	11
Tabla 9. Tasa de Mortalidad por Subcausas en el Distrito 2021 - 2022.....	12
Tabla 10. Distribución de casos de eventos de interés en salud pública confirmados y en estudio, distrito Mompós, año 2023.....	16

Índice de Ilustraciones

Ilustración 1. Distribución de casos de eventos de interés en salud pública por curso de vida, Distrito Mompós, año 2023	16
Ilustración 2. Comportamiento del Dengue, Distrito Mompós, año 2023.....	17


	CARACTERIZACION POBLACIONAL DISTRITO DE MOMPÓS AÑO 2023	Fecha: 28-02-2024
	GESTION DEL RIESGO EN SALUD	Versión: 1.0 Página 2 de 18

INTRODUCCIÓN

Teniendo en cuenta las particularidades de Salud Total EPS-S y de acuerdo con el mapa de procesos, donde Gestión Del Riesgo En Salud hace parte del cor de la institución, al interior se relaciona el procedimiento Caracterización Poblacional, cuya metodología permite identificar y priorizar riesgos en salud de los afiliados a Salud Total EPS-S; utiliza diferentes fuentes de información de las cuales se destacan como externas: cubos SISPRO dispuestos por el MSPS y SIVIGILA.

Este documento presenta las características generales de la población afiliada del Distrito, así como su distribución por grupo de edad y sexo; la información de la morbilidad básicamente describe la distribución y el comportamiento de los principales eventos que inciden en el estado de salud de la población, en este caso se hace referencia a la morbilidad atendida, la cual parte de los registros de los servicios de salud utilizados por los protegidos.

En el siguiente informe se presentan las principales causas de mortalidad de la población afiliada, de forma general, teniendo en cuenta la Lista por Causas y Subcausas de Defunción de la Organización Panamericana de la Salud 6/67 CIE-10. Así mismo se presentan los principales indicadores demográficos e indicadores generales de mortalidad relación de datos del Distrito.

	CARACTERIZACION POBLACIONAL DISTRITO DE MOMPÓS AÑO 2023	Fecha: 28-02-2024
	GESTION DEL RIESGO EN SALUD	Versión: 1.0 Página 3 de 18

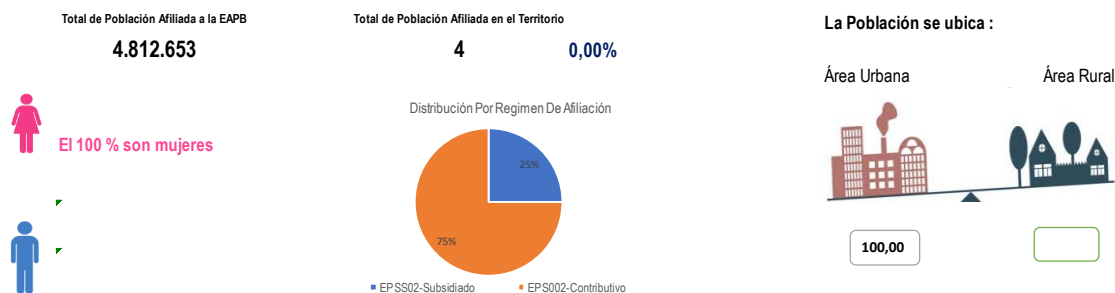
DISTRIBUCIÓN DEMOGRÁFICA

La demografía involucra por un lado el conocimiento de la estructura de una población y por otra parte los mecanismos por los que se modifican los procesos que determinan la formación, conservación y disminución de esta.

El conocimiento de los aspectos demográficos de la población toma gran importancia, dado que estos se constituyen como unos de los principales elementos para realizar estimaciones y proyecciones a futuro, previsible en tamaño y estructura, así como sus cambios y factores incidentes, los cuales deben tenerse en cuenta para medir y establecer prioridades en salud pública. Esta variabilidad refleja las modificaciones en las necesidades en salud de la población afiliada y generan un escenario para la evaluación, desarrollo y ajuste de políticas institucionales encaminadas a la planeación de la atención en salud de nuestros afiliados.

Salud Total EPS-S en Mompós tenía 4 afiliados, menos del 1% de la población total de la EPS. Para el año 2023 dicha población está representada en un 100% por mujeres cuya relación corresponde a 0 hombres por cada 100 mujeres. Respecto al tipo de afiliación al Sistema General de Seguridad Social en Salud, el 75% de la población está en el régimen Contributivo y el 25% en el régimen subsidiado por movilidad.

En cuanto a la ubicación por área de residencia urbano/rural, la población de Salud Total EPS-S habita en 100% las áreas urbanas del Distrito de Mompós, esto puede explicarse por las ventajas comparativas sociales y económicas que ofrecen las ciudades y los fenómenos migratorios generados por la violencia y desplazamiento forzado.



Fuente: Cubo Sispro-BDUA diciembre 2023

A diciembre del 2023 la EAPB contaba con menos de 10 afiliados en este departamento, que corresponden en un 100% a población femenina. A nivel general se observa mayor proporción de afiliados en los primeros cursos de vida y en la juventud.

Teniendo en cuenta que la población afiliada a la EAPB se concentra en edades tempranas los programas de intervención de la aseguradora deben estar orientados en el fomento de condiciones y hábitos saludables que reduzcan la mortalidad prematura y permitan afrontar una etapa de adultez con mejor perspectiva.

Tabla 1. Distribución de la Población por Quinquenios y género, año 2023

Quinquenio	MASCULINO		FEMENINO		TOTAL GENERAL	
	Numero	(%) Porcentaje	Numero	(%) Porcentaje	Numero	(%) Porcentaje
De 0 a 4 años	0	0,00%	0	0,00%	0	0,0%
De 05 a 09 años	0	0,00%	1	25,00%	1	25,0%
De 10 a 14 años	0	0,00%	0	0,00%	0	0,0%
De 15 a 19 años	0	0,00%	2	50,00%	2	50,0%
De 20 a 24 años	0	0,00%	1	25,00%	1	25,0%
De 25 a 29 años	0	0,00%	0	0,00%	0	0,0%
De 30 a 34 años	0	0,00%	0	0,00%	0	0,0%
De 35 a 39 años	0	0,00%	0	0,00%	0	0,0%
De 40 a 44 años	0	0,00%	0	0,00%	0	0,0%
De 45 a 49 años	0	0,00%	0	0,00%	0	0,0%
De 50 a 54 años	0	0,00%	0	0,00%	0	0,0%
De 55 a 59 años	0	0,00%	0	0,00%	0	0,0%
De 60 a 64 años	0	0,00%	0	0,00%	0	0,0%
De 65 a 69 años	0	0,00%	0	0,00%	0	0,0%
De 70 a 74 años	0	0,00%	0	0,00%	0	0,0%
De 75 a 79 años	0	0,00%	0	0,00%	0	0,0%
De 80 años o más	0	0,00%	0	0,00%	0	0,0%
Total general	0	0,00%	4	100,00%	4	100,0%

Fuente: Cubo Sispro-BDUA diciembre 2023

Salud Total EPS-S en el distrito de Mompós tiene menos del 1% del total de la población afiliada en el departamento de Bolívar.

Tabla 2. Distribución de la Población Afiliada por Municipio, año 2023

Territorio	Población ST	% Población de la EPS Afiliada en el territorio	Población ET	% Población del Territorio afiliada a la EPS
BOLIVAR	309.191	6,42%	2.247.283	13,8%
13001 - CARTAGENA	283.735	91,77%	1.052.015	27,0%
13006 - ACHÍ	1	0,00%	26.995	0,0%
13042 - ARENAL	1	0,00%	7.937	0,0%
13052 - ARJONA	175	0,06%	75.429	0,2%
13074 - BARRANCO DE LOBA	1	0,00%	16.181	0,0%
13188 - CICUCO	2	0,00%	14.652	0,0%
13212 - CÓRDOBA	6	0,00%	17.408	0,0%
13222 - CLEMENCIA	2	0,00%	16.081	0,0%
13248 - EL GUAMO	5	0,00%	9.404	0,1%
13430 - MAGANGUÉ	776	0,25%	145.035	0,5%
13442 - MARÍALAJA	4	0,00%	50.463	0,0%
13468 - MOMPÓS	4	0,00%	48.385	0,0%
13549 - PINILLOS	2	0,00%	26.467	0,0%
13647 - SAN ESTANISLAO	1	0,00%	19.816	0,0%
13650 - SAN FERNANDO	1	0,00%	13.725	0,0%
13657 - SAN JUAN NEPOMUCENO	2	0,00%	40.020	0,0%
13673 - SANTA CATALINA	1	0,00%	15.889	0,0%
13683 - SANTA ROSA	1	0,00%	22.736	0,0%
13688 - SANTA ROSA DEL SUR	1	0,00%	35.854	0,0%
13780 - TALAIGUANUEVO	1	0,00%	13.906	0,0%
13810 - TIQUISIO	2	0,00%	19.500	0,0%
13836 - TURBACO	24.467	7,91%	114.716	21,3%

Fuente: Cubo Sispro-BDUA diciembre 2023

Tabla 3. Índices Demográficos del Distrito

Nombre del Indicador	Indicador Nacional para la EAPB (Año 2023)	Indicador para el Territorio (Año 2023)	Interpretación
Población total	4.812.653	4	Un 0 % de la población afiliada a la EAPB residen en este territorio.
Población Masculina	2.453.076	0	El 0 % es población masculina
Población femenina	2.359.577	4	El 100 % es población femenina.
Relación hombres:mujer	103,96	0,0	En el territorio por cada 100 mujeres hay 0 hombres.
Razón niños:mujer	18,85	0,0	En el territorio por cada 100 mujeres en edad fértil (15-49años) hay 0 niños y niñas entre 0 y 4 años.
Índice de infancia	20,62	25,0	En el territorio por cada 100 personas hay 25 menores de 15 años.
Índice de juventud	25,92	75,0	En el territorio por cada 100 personas hay 75 personas entre 15 a 29 años.
Índice de vejez	7,78	0,0	En el territorio por cada 100 personas hay 0 personas mayores de 65 años.
Índice de envejecimiento	37,72	0,0	En el territorio por cada 100 personas menores de 15 años, hay 0 personas mayores de 65 años
Índice demográfico de dependen	39,67	33,3	En el territorio por cada 100 personas entre los 15 a 64 años, hay 33,3 personas menores de 15 años y mayores de 65 años (dependientes).
Índice de dependencia infantil	28,81	33,3	En el territorio por cada 100 personas entre los 15 a 64 años, dependen 33,3 menores de 15 años.
Índice de dependencia mayores	10,87	0,0	En el territorio de cada 100 personas entre los 15 a 64 años dependen 0 personas mayores de 65 años.
Índice de Friz	91,73		Representa el porcentaje de población de menos de 20 años (entre 0 y 19 años), con respecto al grupo de población de edades comprendidas entre los 30 y los 49 años. Cuando este índice supera el valor de 160 se considera que la población estudiada es una población joven, mientras que si resulta inferior a 60 se considera una población envejecida.

Fuente: Cubo Sispro-BDUA diciembre 2023

Tabla 4. Índices Demográficos por Territorio

Territorio	Población Total	Población Masculina	Población Femenina	Relación hombres:mujer	Razón niños:mujer	Índice de infancia	Índice de juventud	Índice de vejez	Índice demográfico de dependencia	Índice de dependencia infantil	Índice de dependencia mayores	Índice de Friz
BOLIVAR	309.191	158.788	150.403	105,6	21,7	22,85	23,5	6,3	41,1	32,2	8,9	91,9
13001 - CARTAGENA	283.735	145.563	138.172	105,3	21,6	22,7	23,4	6,4	40,9	31,9	9,0	90,7
13006 - ACHÉ	1	0	1	0,0	0,0	0,0	100,0	0,0	0,0	0,0	0,0	0,0
13042 - ARENAL	1	0	1	0,0	0,0	0,0	100,0	0,0	0,0	0,0	0,0	0,0
13052 - ARJONA	175	112	63	177,8	56,3	24,0	33,1	2,9	36,7	32,8	3,9	96,2
13074 - BARRANCO DE LOBA	1	0	1	0,0	0,0	100,0	0,0	0,0	0,0	0,0	0,0	0,0
13188 - CÍCUCO	2	2	0	0,0	0,0	50,0	0,0	0,0	100,0	100,0	0,0	0,0
13212 - CÓRDOBA	6	2	4	50,0	100,0	66,7	33,3	0,0	200,0	200,0	0,0	0,0
13222 - CLEMENCIA	2	2	0	0,0	0,0	100,0	0,0	0,0	0,0	0,0	0,0	0,0
13248 - EL GUAMO	5	2	3	66,7	100,0	80,0	20,0	0,0	400,0	400,0	0,0	0,0
13430 - MAGANGÜÉ	776	435	341	127,6	48,6	37,1	24,0	2,8	66,5	61,8	4,7	139,0
13442 - MARÍA LA BAJA	4	2	2	100,0	0,0	50,0	50,0	0,0	100,0	100,0	0,0	0,0
13468 - MOMPÓS	4	0	4	0,0	0,0	25,0	75,0	0,0	33,3	33,3	0,0	0,0
13549 - PINILLOS	2	0	2	0,0	100,0	50,0	50,0	0,0	100,0	100,0	0,0	0,0
13647 - SAN ESTANISLAO	1	0	1	0,0	0,0	100,0	0,0	0,0	0,0	0,0	0,0	0,0
13650 - SAN FERNANDO	1	1	0	0,0	0,0	100,0	0,0	0,0	0,0	0,0	0,0	0,0
13657 - SAN JUAN NEPOMUCENO	2	0	2	0,0	0,0	0,0	50,0	0,0	0,0	0,0	0,0	0,0
13673 - SANTA CATALINA	1	1	0	0,0	0,0	100,0	0,0	0,0	0,0	0,0	0,0	0,0
13683 - SANTA ROSA	1	0	1	0,0	0,0	100,0	0,0	0,0	0,0	0,0	0,0	0,0
13688 - SANTA ROSA DEL SUR	1	1	0	0,0	0,0	0,0	100,0	0,0	0,0	0,0	0,0	0,0
13780 - TALAIGUA NUEVO	1	1	0	0,0	0,0	0,0	100,0	0,0	0,0	0,0	0,0	0,0
13810 - TIQUISIO	2	1	1	100,0	0,0	50,0	50,0	0,0	100,0	100,0	0,0	0,0
13836 - TURBACO	24.467	12.663	11.804	107,3	22,0	24,6	25,1	5,4	42,8	35,1	7,7	105,1

Fuente: Cubo Sispro-BDUA diciembre 2023

La dinámica poblacional tiene relación con aquellos fenómenos que pueden generar cambios en la población (natalidad, mortalidad, fecundidad, migración), la interacción entre este conjunto de factores supone un cambio en el volumen poblacional y la transición demográfica.


	CARACTERIZACION POBLACIONAL DISTRITO DE MOMPÓS AÑO 2023	Fecha: 28-02-2024
	GESTION DEL RIESGO EN SALUD	Versión: 1.0
		Página 7 de 18

Tabla 5. Indicadores Dinámica Poblacional

Municipio	Tasa bruta de mortalidad - E			Tasa bruta de natalidad - EAPB			Tasa General de Fecundidad - EAPB		
	2020	2021	2022	2020	2021	2022	2020	2021	2022
Departamento	2,61	1,38	2,56	12,80	14,01	12,48	47,04	51,95	46,10
13468 - Mompós	0,00	0,00	428,57	0,00	0,00	0,00	4000,00	0,00	0,00

Fuente: Cubo Sispro-Indicadores Caracterización

Con respecto a los indicadores de dinámica poblacional, el relacionado con la tasa bruta de mortalidad, el Distrito de Mompós presentó un aumento en 2022 respecto al año anterior, pasando de 0 casos por 100.000 habitantes a 428.5 casos.


La tasa bruta de natalidad de la EAPB en este territorio no registró cambios año 2022, comparado con el año 2021, la natalidad se mantiene en 0 nacimientos por cada 1.000 afiliados, este comportamiento es acorde a la dinámica poblacional del Distrito que muestra un descenso de la natalidad en los últimos años; comportamiento similar registrado en el indicador de la tasa general de fecundidad.

MORBILIDAD EN CONSULTA EXTERNA

De acuerdo a la información disponible en Cubos SISPRO – reporte RIPS, a partir de los datos consignados, para el año 2023 se registraron las atenciones correspondientes a consultas médicas generales en las IPS primarias de la red prestadora de Salud Total del Distrito.

Dentro de las primeras causas de morbilidad por consulta externa se observa que el 50% corresponden a enfermedades no transmisibles. A continuación, se describe la información en detalle.

Tabla 6. Grados Causas de Consulta 2021 - 2023. Distrito de Mompós

Grados Causas	N.Atenciones			Proporción			Comportamiento
	2021	2022	2023	2021%	2022%	2023%	
Condiciones maternas perinatales	13	2	2	10,40%	8,33%	25,00%	
Condiciones transmisibles y nutricionales	14	2	1	11,20%	8,33%	12,50%	
Enfermedades no transmisibles	55	11	4	44,00%	45,83%	50,00%	
Lesiones	23	0	0	18,40%	0,00%	0,00%	
Signos y síntomas mal definidos	20	9	1	16,00%	37,50%	12,50%	
Total general	125	24	8	100%	100%	100%	

Fuente: Cubos SISPRO morbilidad ASIS 2021 - 2023

Tabla 7. Sub-Causas de Consulta 2021 - 2023. Distrito de Mompós

Grades causas	SubCausas	2021	2022	2023	2021%	2022%	2023%	Comportamiento	Proporción mas alta	2023
										Principal subcausa de consulta
Condiciones maternas perinatales	Condiciones maternas	13	2	0	10,40%	8,33%	0,00%		25,00%	Condiciones derivadas durante el periodo perinatal
	Condiciones derivadas durante el periodo perinatal	0	0	2	0,00%	0,00%	25,00%			
Condiciones transmisibles y nutricionales	Infecciones respiratorias	7	0	0	5,60%	0,00%	0,00%		12,50%	Deficiencias nutricionales
	Deficiencias nutricionales y parasitarias	7	2	0	5,60%	8,33%	0,00%			
Enfermedades no transmisibles	Deficiencias nutricionales	0	0	1	0,00%	0,00%	12,50%		25,00%	Desordenes endocrinos
	Enfermedades cardiovasculares	11	1	0	8,80%	4,17%	0,00%			
	Enfermedades musculoesqueléticas	4	0	0	3,20%	0,00%	0,00%			
	Condiciones neuropsiquiátricas	4	0	0	3,20%	0,00%	0,00%			
	Enfermedades genitourinarias	5	1	0	4,00%	4,17%	0,00%			
	Condiciones orales	0	5	1	0,00%	20,83%	12,50%			
	Desordenes endocrinos	0	0	2	0,00%	0,00%	25,00%			
	Enfermedades digestivas	3	0	1	2,40%	0,00%	12,50%			
	Enfermedades de los órganos de los sentidos	2	0	0	1,60%	0,00%	0,00%			
	Enfermedades de la piel	21	0	0	16,80%	0,00%	0,00%			
	Enfermedades respiratorias	5	4	0	4,00%	16,67%	0,00%			
	Diabetes mellitus	0	0	0	0,00%	0,00%	0,00%			
	Neoplasias malignas	0	0	0	0,00%	0,00%	0,00%			
	Otras neoplasias	0	0	0	0,00%	0,00%	0,00%			
	Anomalías congénitas	0	0	0	0,00%	0,00%	0,00%			
Lesiones	Traumatismos, envenenamientos u de causas externas	23	0	0	18,40%	0,00%	0,00%		0,00%	Traumatismos, envenenamientos u de causas externas
	Lesiones no intencionales	0	0	0	0,00%	0,00%	0,00%			
Signos y síntomas mal definidos	Lesiones intencionales	0	0	0	0,00%	0,00%	0,00%		0,00%	
	Lesiones de intensionalidad indeterminada	0	0	0	0,00%	0,00%	0,00%			
Total general	Signos y síntomas mal definidos	0	0	1	0,00%	37,50%	12,50%			
	Total general	125	24	8	100%	100%	100%			

Fuente: Cubos SISPRO morbilidad ASIS 2021 - 2023

Se identifica que la principal subcausa de consulta de intervención en las enfermedades no trasmisibles por su mayor proporción son las Desordenes endocrinos con el 25% y las Condiciones orales y Enfermedades digestivas con el 12.5% respectivamente. Dentro de las Condiciones derivadas durante el periodo perinatal con el 25% para el año 2023.

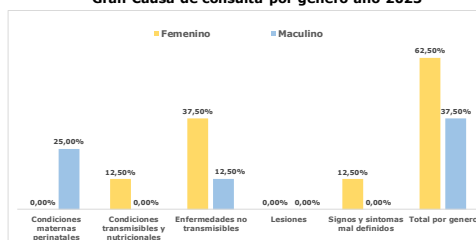
N. atenciones por Gran Causa y genero

Grades Causas	2021		2022		2023	
	Femenino	Maculino	Femenino	Maculino	Femenino	Maculino
Condiciones maternas perinatales	13	0	2	0	0	2
Condiciones transmisibles y nutricionales	11	3	0	2	1	0
Enfermedades no transmisibles	44	11	7	4	3	1
Lesiones	2	21	0	0	0	0
Signos y síntomas mal definidos	10	10	5	4	1	0
Total por genero	80	45	14	10	5	3
Total general	125	45	24	10	8	3

Proporción de las atenciones por Gran Causa y genero

Grades Causas	2021		2022		2023	
	Femenino	Maculino	Femenino	Maculino	Femenino	Maculino
Condiciones maternas perinatales	10,40%	0,00%	8,33%	0,00%	0,00%	25,00%
Condiciones transmisibles y nutricionales	8,80%	2,40%	0,00%	8,33%	12,50%	0,00%
Enfermedades no transmisibles	35,20%	8,80%	29,17%	16,67%	37,50%	12,50%
Lesiones	1,60%	16,80%	0,00%	0,00%	0,00%	0,00%
Signos y síntomas mal definidos	8,00%	8,00%	20,83%	16,67%	12,50%	0,00%
Total por genero	64,00%	36,00%	58,33%	41,67%	62,50%	37,50%

Gran Causa de consulta por genero año 2023



Fuente: Cubos SISPRO morbilidad ASIS 2021 - 2023

Subcausas de consulta Genero Femenino

Grades Causas	SubCausas	2021	2022	2023	2021%	2022%	2023%	Comportamiento	Proporción mas alta	2023
										Principal subcausa de consulta
Condiciones maternas perinatales	Condiciones derivadas durante el periodo perinatal	0	0	0	0,00%	0,00%	0,00%		0,00%	
	Condiciones maternas	13	2	0	16,25%	14,29%	0,00%			
Condiciones transmisibles y nutricionales	Deficiencias nutricionales	0	0	1	0,00%	0,00%	20,00%		20,00%	Deficiencias nutricionales
	Deficiencias nutricionales y parasitarias	7	0	0	8,75%	0,00%	0,00%			
Enfermedades no transmisibles	Infecciones respiratorias	4	0	0	5,00%	0,00%	0,00%		40,00%	Desordenes endocrinos
	Anomalías congénitas	0	0	0	0,00%	0,00%	0,00%			
	Condiciones neuropsiquiátricas	1	0	0	1,25%	0,00%	0,00%			
	Condiciones orales	0	2	0	0,00%	14,29%	0,00%			
	Desordenes endocrinos	0	0	2	0,00%	0,00%	40,00%			
	Diabetes mellitus	0	0	0	0,00%	0,00%	0,00%			
	Enfermedades cardiovasculares	9	0	0	11,25%	0,00%	0,00%			
	Enfermedades de la piel	21	0	0	26,25%	0,00%	0,00%			
	Enfermedades de los órganos de los sentidos	0	0	0	0,00%	0,00%	0,00%			
	Enfermedades digestivas	2	0	1	2,50%	0,00%	20,00%			
	Enfermedades genitourinarias	2	1	0	2,50%	7,14%	0,00%			
	Enfermedades musculoesqueléticas	4	0	0	5,00%	0,00%	0,00%			
	Enfermedades respiratorias	5	4	0	6,25%	28,57%	0,00%			
	Neoplasias malignas	0	0	0	0,00%	0,00%	0,00%			
	Otras neoplasias	0	0	0	0,00%	0,00%	0,00%			
Lesiones	Lesiones de intensionalidad indeterminada	0	0	0	0,00%	0,00%	0,00%		0,00%	
	Lesiones intencionales	0	0	0	0,00%	0,00%	0,00%			
Signos y síntomas mal definidos	Lesiones no intencionales	0	0	0	0,00%	0,00%	0,00%		0,00%	
	Traumatismos, envenenamientos u de causas externas	2	0	0	2,50%	0,00%	0,00%			
Total general	Signos y síntomas mal definidos	10	5	1	12,50%	35,71%	20,00%			
	Total general	80	14	5	100%	100%	100%			

Fuente: Cubos SISPRO morbilidad ASIS 2021 - 2023

Para el género femenino es necesario enfocar las intervenciones en los Desordenes endocrinos debido a que cuenta con la proporción más alta dentro de las enfermedades

no transmisibles, seguido de las Enfermedades digestivas. En el género masculino es de resaltar de igual forma las Condiciones derivadas durante el periodo perinatal.

Subcausas de consulta Genero Masculino

Grades Causas	Subcausas	2021	2022	2023	2021	2022	2023	Comportamiento	Proporción mas alta	2023 Principal subcausa de consulta durante el periodo perinatal
		N.	N.	N.	%	%	%			
Condiciones maternas perinatales	Condiciones derivadas durante el periodo perinatal	0	0	2	0,00%	0,00%	66,67%		66,67%	Condiciones derivadas durante el periodo perinatal
	Condiciones maternas	0	0	0	0,00%	0,00%	0,00%			
Condiciones transmisibles y nutricionales	Deficiencias nutricionales	0	0	0	0,00%	0,00%	0,00%		0,00%	
	Enfermedades infecciosas y parasitarias	0	2	0	0,00%	20,00%	0,00%			
Enfermedades no transmisibles	Infecciones respiratorias	3	0	0	6,67%	0,00%	0,00%		33,33%	Condiciones orales
	Anomalías congénitas	0	0	0	0,00%	0,00%	0,00%			
	Condiciones neuropsiquiátricas	3	0	0	6,67%	0,00%	0,00%			
	Condiciones orales	0	3	1	0,00%	30,00%	33,33%			
	Desórdenes endocrinos	0	0	0	0,00%	0,00%	0,00%			
	Diabetes mellitus	0	0	0	0,00%	0,00%	0,00%			
	Enfermedades cardiovasculares	2	1	0	4,44%	10,00%	0,00%			
	Enfermedades de la piel	0	0	0	0,00%	0,00%	0,00%			
	Enfermedades de los órganos de los sentidos	2	0	0	4,44%	0,00%	0,00%			
	Enfermedades digestivas	1	0	0	2,22%	0,00%	0,00%			
	Enfermedades genitourinarias	1	0	0	6,67%	0,00%	0,00%			
	Enfermedades músculo-esqueléticas	0	0	0	0,00%	0,00%	0,00%			
Lesiones	Enfermedades respiratorias	0	0	0	0,00%	0,00%	0,00%		0,00%	
	Neoplasias malignas	0	0	0	0,00%	0,00%	0,00%			
	Otras neoplasias	0	0	0	0,00%	0,00%	0,00%			
	Lesiones de intensionalidad indeterminada	0	0	0	0,00%	0,00%	0,00%			
Signos y síntomas mal definidos	Lesiones intensionales	0	0	0	0,00%	0,00%	0,00%		0,00%	
	Lesiones no intensionales	0	0	0	0,00%	0,00%	0,00%			
Signos y síntomas mal definidos	Traumatismos, envenenamientos u de causas externas	2	0	0	4,44%	0,00%	0,00%		0,00%	
	Signos y síntomas mal definidos	10	4	0	22,22%	40,00%	0,00%			
Total general		45	10	3	100%	100%	100%			

Fuente: Cubos SISPRO morbilidad ASIS 2021 - 2023

Morbilidad en Consulta Externa por Curso de Vida

Subcausas Por Curso de Vida - Primera Infancia (0 - 5 años) año 2023

Gran Causa	Subgrupo de Causa	Femenino	Masculino	Total	% Total			Proporción Gran causa	Proporción subcausa mas alta	Principal subcausa de consulta
					Femenino	Masculino	% Total			
Condiciones maternas perinatales	Condiciones derivadas durante el periodo perinatal	2	2	4	50,00%	50,00%	100,00%	100,00%	100,00%	Condiciones derivadas durante el periodo perinatal
	Condiciones maternas	0	0	0	0,00%	0,00%	0,00%			
Condiciones transmisibles y nutricionales	Deficiencias nutricionales	0	0	0	0,00%	0,00%	0,00%	0,00%	0,00%	
	Enfermedades infecciosas y parasitarias	0	0	0	0,00%	0,00%	0,00%	0,00%	0,00%	
Enfermedades no transmisibles	Infecciones respiratorias	0	0	0	0,00%	0,00%	0,00%			
	Anomalías congénitas	0	0	0	0,00%	0,00%	0,00%			
	Condiciones neuropsiquiátricas	0	0	0	0,00%	0,00%	0,00%			
	Condiciones orales	0	0	0	0,00%	0,00%	0,00%			
	Desórdenes endocrinos	0	0	0	0,00%	0,00%	0,00%			
	Diabetes mellitus	0	0	0	0,00%	0,00%	0,00%			
	Enfermedades cardiovasculares	0	0	0	0,00%	0,00%	0,00%			
	Enfermedades de la piel	0	0	0	0,00%	0,00%	0,00%			
	Enfermedades de los órganos de los sentidos	0	0	0	0,00%	0,00%	0,00%	0,00%	0,00%	
	Enfermedades digestivas	0	0	0	0,00%	0,00%	0,00%			
	Enfermedades músculo-esqueléticas	0	0	0	0,00%	0,00%	0,00%			
	Enfermedades genitourinarias	0	0	0	0,00%	0,00%	0,00%			
Lesiones	Enfermedades respiratorias	0	0	0	0,00%	0,00%	0,00%			
	Neoplasias malignas	0	0	0	0,00%	0,00%	0,00%			
	Otras neoplasias	0	0	0	0,00%	0,00%	0,00%			
	Lesiones de intensionalidad indeterminada	0	0	0	0,00%	0,00%	0,00%			
Signos y síntomas mal definidos	Lesiones intensionales	0	0	0	0,00%	0,00%	0,00%	0,00%	0,00%	
	Lesiones no intensionales	0	0	0	0,00%	0,00%	0,00%			
Signos y síntomas mal definidos	Traumatismos, envenenamientos u de causas externas	0	0	0	0,00%	0,00%	0,00%			
	Signos y síntomas mal definidos	2	2	4	50,00%	50,00%	100%	0,00%	0,00%	
Total general		2	2	4	50,00%	50,00%	100%	100%	100%	

Fuente: Cubos SISPRO morbilidad ASIS 2021 - 2023

Subcausas Por Curso de Vida - Infancia (6 - 11 años) año 2023

Gran Causa	Subgrupo de Causa	Femenino	Masculino	Total	% Total			Proporción Gran causa	Proporción subcausa mas alta	Principal subcausa de consulta
					Femenino	Masculino	% Total			
Condiciones maternas perinatales	Condiciones derivadas durante el periodo perinatal	0	0	0	0,00%	0,00%	0,00%	0,00%	0,00%	
	Condiciones maternas	0	0	0	0,00%	0,00%	0,00%			
Condiciones transmisibles y nutricionales	Deficiencias nutricionales	0	0	0	0,00%	0,00%	0,00%	0,00%	0,00%	
	Enfermedades infecciosas y parasitarias	0	0	0	0,00%	0,00%	0,00%	0,00%	0,00%	
Enfermedades no transmisibles	Infecciones respiratorias	0	0	0	0,00%	0,00%	0,00%			
	Anomalías congénitas	0	0	0	0,00%	0,00%	0,00%			
	Condiciones neuropsiquiátricas	0	0	0	0,00%	0,00%	0,00%			
	Condiciones orales	0	0	0	0,00%	0,00%	0,00%			
	Desórdenes endocrinos	0	0	0	0,00%	0,00%	0,00%			
	Diabetes mellitus	0	0	0	0,00%	0,00%	0,00%			
	Enfermedades cardiovasculares	0	0	0	0,00%	0,00%	0,00%			
	Enfermedades de la piel	0	0	0	0,00%	0,00%	0,00%			
	Enfermedades de los órganos de los sentidos	0	0	0	0,00%	0,00%	0,00%	0,00%	0,00%	
	Enfermedades digestivas	0	0	0	0,00%	0,00%	0,00%			
	Enfermedades genitourinarias	0	0	0	0,00%	0,00%	0,00%			
	Enfermedades músculo-esqueléticas	0	0	0	0,00%	0,00%	0,00%			
Lesiones	Enfermedades respiratorias	0	0	0	0,00%	0,00%	0,00%			
	Neoplasias malignas	0	0	0	0,00%	0,00%	0,00%			
	Otras neoplasias	0	0	0	0,00%	0,00%	0,00%			
	Lesiones de intensionalidad indeterminada	0	0	0	0,00%	0,00%	0,00%			
Signos y síntomas mal definidos	Lesiones intensionales	0	0	0	0,00%	0,00%	0,00%	0,00%	0,00%	
	Lesiones no intensionales	0	0	0	0,00%	0,00%	0,00%			
Signos y síntomas mal definidos	Traumatismos, envenenamientos u de causas externas	0	0	0	0,00%	0,00%	0,00%			
	Signos y síntomas mal definidos	0	0	0	0,00%	0,00%	0%	0,00%	0,00%	
Total general		0	0	0	0,00%	0,00%	0%	0,00%	0,00%	

Fuente: Cubos SISPRO morbilidad ASIS 2021 - 2023

Al validar los cursos de vida de Primera Infancia e Infancia Con relación a la Ruta Materno Perinatal es necesario fortalecer las intervenciones definidas en la Ruta, con respecto a

la consulta preconcepcional, control prenatal, Interrupción Voluntaria del Embarazo y atención del parto y del recién nacido.

Subcausas Por Curso de Vida - Adolescencia (12 - 17 años) año 2023

Gran Causa	Subgrupo de Causa	Femenino	Masculino	Total	% Femenino		% Total	Proporción Gran causa	Proporción subcausa mas alta	Principal subcausa de consulta				
					Femenino	Masculino								
Condiciones maternas perinatales	Condiciones derivadas durante el periodo perinatal	0	0	0	0,00%	0,00%	0,00%	0,00%	0,00%					
	Condiciones maternas	0	0	0	0,00%	0,00%	0,00%							
Condiciones transmisibles y nutricionales	Deficiencias nutricionales	0	0	0	0,00%	0,00%	0,00%	0,00%	0,00%					
	Enfermedades infecciosas y parasitarias	0	0	0	0,00%	0,00%	0,00%							
Enfermedades no transmisibles	Infecciones respiratorias	0	0	0	0,00%	0,00%	0,00%	0,00%	0,00%					
	Anomalías congénitas	0	0	0	0,00%	0,00%	0,00%							
	Condiciones neuropsiquiátricas	0	0	0	0,00%	0,00%	0,00%							
	Condiciones orales	0	0	0	0,00%	0,00%	0,00%							
	Desórdenes endocrinos	0	0	0	0,00%	0,00%	0,00%							
	Diabetes mellitus	0	0	0	0,00%	0,00%	0,00%							
	Enfermedades cardiovasculares	0	0	0	0,00%	0,00%	0,00%							
	Enfermedades de la piel	0	0	0	0,00%	0,00%	0,00%							
	Enfermedades de los órganos de los sentidos	0	0	0	0,00%	0,00%	0,00%							
	Enfermedades digestivas	0	0	0	0,00%	0,00%	0,00%							
	Enfermedades genitourinarias	0	0	0	0,00%	0,00%	0,00%							
	Enfermedades músculo-esqueléticas	0	0	0	0,00%	0,00%	0,00%							
	Enfermedades respiratorias	0	0	0	0,00%	0,00%	0,00%							
	Neoplasias malignas	0	0	0	0,00%	0,00%	0,00%							
	Otras neoplasias	0	0	0	0,00%	0,00%	0,00%							
	Lesiones	Lesiones de intencionalidad indeterminada	0	0	0	0,00%	0,00%				0,00%	0,00%	0,00%	
		Lesiones intencionales	0	0	0	0,00%	0,00%				0,00%			
Lesiones no intencionales		0	0	0	0,00%	0,00%	0,00%							
Signos y síntomas mal definidos	Traumatismos, envenenamientos u de causas externas	0	0	0	0,00%	0,00%	0,00%	0,00%	0,00%					
	Signos y síntomas mal definidos	0	0	0	0,00%	0,00%	0,00%							
Total general		0	0	0	0,00%	0,00%	0%							

Fuente: Cubos SISPRO morbilidad ASIS 2021 - 2023

Subcausas Por Curso de Vida - Juventud (18 - 28 años) año 2023

Gran Causa	Subgrupo de Causa	Femenino	Masculino	Total	% Femenino		% Total	Proporción Gran causa	Proporción subcausa mas alta	Principal subcausa de consulta				
					Femenino	Masculino								
Condiciones maternas perinatales	Condiciones derivadas durante el periodo perinatal	0	0	0	0,00%	0,00%	0,00%	0,00%	0,00%					
	Condiciones maternas	0	0	0	0,00%	0,00%	0,00%							
Condiciones transmisibles y nutricionales	Deficiencias nutricionales	0	0	0	0,00%	0,00%	0,00%	0,00%	0,00%					
	Enfermedades infecciosas y parasitarias	0	0	0	0,00%	0,00%	0,00%							
Enfermedades no transmisibles	Infecciones respiratorias	0	0	0	0,00%	0,00%	0,00%	100,00%	100,00%	Desórdenes endocrinos				
	Anomalías congénitas	0	0	0	0,00%	0,00%	0,00%							
	Condiciones neuropsiquiátricas	0	0	0	0,00%	0,00%	0,00%							
	Condiciones orales	0	0	0	0,00%	0,00%	0,00%							
	Desórdenes endocrinos	1	1	2	50,00%	50,00%	100,00%							
	Diabetes mellitus	0	0	0	0,00%	0,00%	0,00%							
	Enfermedades cardiovasculares	0	0	0	0,00%	0,00%	0,00%							
	Enfermedades de la piel	0	0	0	0,00%	0,00%	0,00%							
	Enfermedades de los órganos de los sentidos	0	0	0	0,00%	0,00%	0,00%							
	Enfermedades digestivas	0	0	0	0,00%	0,00%	0,00%							
	Enfermedades genitourinarias	0	0	0	0,00%	0,00%	0,00%							
	Enfermedades músculo-esqueléticas	0	0	0	0,00%	0,00%	0,00%							
	Enfermedades respiratorias	0	0	0	0,00%	0,00%	0,00%							
	Neoplasias malignas	0	0	0	0,00%	0,00%	0,00%							
	Otras neoplasias	0	0	0	0,00%	0,00%	0,00%							
	Lesiones	Lesiones de intencionalidad indeterminada	0	0	0	0,00%	0,00%				0,00%	0,00%	0,00%	
		Lesiones intencionales	0	0	0	0,00%	0,00%				0,00%			
Lesiones no intencionales		0	0	0	0,00%	0,00%	0,00%							
Signos y síntomas mal definidos	Traumatismos, envenenamientos u de causas externas	0	0	0	0,00%	0,00%	0,00%	0,00%	0,00%					
	Signos y síntomas mal definidos	0	0	0	0,00%	0,00%	0,00%							
Total general		1	1	2	50,00%	50,00%	100%							

Fuente: Cubos SISPRO morbilidad ASIS 2021 - 2023

Subcausas Por Curso de Vida - Adultez (29 - 59 años) año 2023

Gran Causa	Subgrupo de Causa	Femenino	Masculino	Total	% Femenino		% Total	Proporción Gran causa	Proporción subcausa mas alta	Principal subcausa de consulta				
					Femenino	Masculino								
Condiciones maternas perinatales	Condiciones derivadas durante el periodo perinatal	0	0	0	0,00%	0,00%	0,00%	0,00%	0,00%					
	Condiciones maternas	0	0	0	0,00%	0,00%	0,00%							
Condiciones transmisibles y nutricionales	Deficiencias nutricionales	0	0	0	0,00%	0,00%	0,00%	0,00%	0,00%					
	Enfermedades infecciosas y parasitarias	0	0	0	0,00%	0,00%	0,00%							
Enfermedades no transmisibles	Infecciones respiratorias	0	0	0	0,00%	0,00%	0,00%	100,00%	100,00%	Condiciones orales				
	Anomalías congénitas	0	0	0	0,00%	0,00%	0,00%							
	Condiciones neuropsiquiátricas	0	0	0	0,00%	0,00%	0,00%							
	Condiciones orales	1	1	2	50,00%	50,00%	100,00%							
	Desórdenes endocrinos	0	0	0	0,00%	0,00%	0,00%							
	Diabetes mellitus	0	0	0	0,00%	0,00%	0,00%							
	Enfermedades cardiovasculares	0	0	0	0,00%	0,00%	0,00%							
	Enfermedades de la piel	0	0	0	0,00%	0,00%	0,00%							
	Enfermedades de los órganos de los sentidos	0	0	0	0,00%	0,00%	0,00%							
	Enfermedades digestivas	0	0	0	0,00%	0,00%	0,00%							
	Enfermedades genitourinarias	0	0	0	0,00%	0,00%	0,00%							
	Enfermedades músculo-esqueléticas	0	0	0	0,00%	0,00%	0,00%							
	Enfermedades respiratorias	0	0	0	0,00%	0,00%	0,00%							
	Neoplasias malignas	0	0	0	0,00%	0,00%	0,00%							
	Otras neoplasias	0	0	0	0,00%	0,00%	0,00%							
	Lesiones	Lesiones de intencionalidad indeterminada	0	0	0	0,00%	0,00%				0,00%	0,00%	0,00%	
		Lesiones intencionales	0	0	0	0,00%	0,00%				0,00%			
Lesiones no intencionales		0	0	0	0,00%	0,00%	0,00%							
Signos y síntomas mal definidos	Traumatismos, envenenamientos u de causas externas	0	0	0	0,00%	0,00%	0,00%	0,00%	0,00%					
	Signos y síntomas mal definidos	0	0	0	0,00%	0,00%	0,00%							
Total general		1	1	2	50,00%	50,00%	100%							

Fuente: Cubos SISPRO morbilidad ASIS 2021 - 2023

Subcausas Por Curso de Vida - Vejez (> 60 años) año 2023

Gran Causa	Subgrupo de Causa	Femenino	Masculino	Total	% Femenino	% Masculino	% Total	Proporción Gran causa	Proporción subcausa mas alta	Principal subcausa de consulta
Condiciones transmisibles y nutricionales	Deficiencias nutricionales	1	1	2	12,50%	12,50%	25,00%	25,00%	25,00%	Deficiencias nutricionales
	Enfermedades infecciosas y parasitarias	0	0	0	0,00%	0,00%	0,00%			
	Infecciones respiratorias	0	0	0	0,00%	0,00%	0,00%			
	Anomalías congénitas	0	0	0	0,00%	0,00%	0,00%			
Enfermedades no transmisibles	Condiciones neuropsiquiátricas	0	0	0	0,00%	0,00%	0,00%	50,00%	25,00%	Desórdenes endocrinos
	Condiciones orales	0	0	0	0,00%	0,00%	0,00%			
	Desórdenes endocrinos	1	1	2	12,50%	12,50%	25,00%			
	Diabetes mellitus	0	1	1	0,00%	0,00%	0,00%			
	Enfermedades cardiovasculares	0	0	0	0,00%	0,00%	0,00%			
	Enfermedades de la piel	0	0	0	0,00%	0,00%	0,00%			
	Enfermedades de los órganos de los sentidos	0	0	0	0,00%	0,00%	0,00%			
	Enfermedades digestivas	1	1	2	12,50%	12,50%	25,00%			
	Enfermedades genitourinarias	0	1	1	0,00%	0,00%	0,00%			
	Enfermedades musculo-esqueléticas	0	0	0	0,00%	0,00%	0,00%			
	Enfermedades respiratorias	0	0	0	0,00%	0,00%	0,00%			
	Neoplasias malignas	0	0	0	0,00%	0,00%	0,00%			
Otras neoplasias	0	0	0	0,00%	0,00%	0,00%				
Lesiones	Lesiones de intensionalidad indeterminada	0	0	0	0,00%	0,00%	0,00%	0,00%	0,00%	
	Lesiones intensionales	0	0	0	0,00%	0,00%	0,00%			
	Lesiones no intensionales	0	0	0	0,00%	0,00%	0,00%			
Signos y síntomas mal definidos	Traumatismos, envenenamientos u de causas externas	0	0	0	0,00%	0,00%	0,00%	25,00%		
	Signos y síntomas mal definidos	1	1	2	12,50%	12,50%	25,00%			
	Total general	4	4	8	50,00%	50,00%	100,00%	100%		

Fuente: Cubos SISPRO morbilidad ASIS 2021 – 2023

Mortalidad por Grandes Causas y Subcausas de consulta

Tabla 8. Tasa de Mortalidad por Grandes Causas en el Distrito 2021 - 2022

Grandes Causa	Referencia Nacional				Departamento				Razon de Tasas	Tasa de mortalidad mas alta 2022	Principal Tasa de mortalidad	Comportamiento último año
	N. Atenciones		Tasa de Mortalidad		N. Atenciones		Tasa de Mortalidad					
	2021	2022	2021	2022	2021	2022	2021	2022				
Ciertas Afecciones Originadas En El Período Perinatal	720	539	17,17	11,75	0	0	0,00	0,00			0,00 -	
Enfermedades Sistema Circulatorio	3633	4739	86,64	103,33	0	0	0,00	0,00			0,00 -	
Enfermedades Transmisibles	6819	1633	162,62	35,61	0	0	0,00	0,00	28571,43	Causas Externas	0,00 -	
Neoplasias	2569	3154	61,27	68,77	0	0	0,00	0,00			0,00 -	
Todas Las Demás Enfermedades	3079	4070	73,43	88,75	1	0	100000,00	0,00			-100000,00 \	
Causas Externas	1849	1244	44,10	27,13	0	2	0,00	28571,43	1053,31		28571,43 /	

Fuente: Cubos SISPRO estadísticas vitales 2021 - 2022

CARACTERIZACION POBLACIONAL DISTRITO DE MOMPÓS AÑO 2023

Fecha: 28-02-2024

GESTION DEL RIESGO EN SALUD

Versión: 1.0

Página 12 de 18

Tabla 9. Tasa de Mortalidad por Subcausas en el Distrito 2021 - 2022

Gran Causa	Sub Causa	Referencia Nacional				Departamento				Tasa de mortalidad mas alta 2022	Principal Tasa de mortalidad	Comportamiento ultimo año	
		N. Atenciones		Tasa de Mortalidad		N. Atenciones		Tasa de Mortalidad					Razon de Tasas
		2021	2022	2021	2022	2021	2022	2021	2022				
Ciertas Afecciones Originada En El Periodo Perinatal	Feto Y Recién Nacido Afectados Por Ciertas Afecciones Ma	69	29	1,65	0,63	0	0,00	0,00	0,00	0,00	-		
	Feto Y Recién Nacido Afectados Por Complicaciones Obstét	288	165	6,87	3,60	0	0,00	0,00	0,00	0,00	-		
	Resto De Ciertas Afecciones Originadas En El Periodo Perin	192	162	4,58	3,53	0	0,00	0,00	0,00	0,00	-		
	Retardo Del Crecimiento Fetal, Desnutrición Fetal, Gestació	30	25	0,72	0,55	0	0,00	0,00	0,00	0,00	-		
	Sepsis Bacteriana Del Recién Nacido	40	61	0,95	1,33	0	0,00	0,00	0,00	0,00	-		
	Trastornos Respiratorios Específicos Del Periodo Perinatal	101	97	2,41	2,12	0	0,00	0,00	0,00	0,00	-		
Enfermedades Del Sistema Circulatorio	Aterosclerosis	2	3	0,05	0,07	0	0,00	0,00	0,00	0,00	-		
	Enfermedad Cardiopulmonar, Enfermedades De La Circulac	321	362	7,66	7,89	0	0,00	0,00	0,00	0,00	-		
	Enfermedades Cerebrovasculares	681	942	16,24	20,54	0	0,00	0,00	0,00	0,00	-		
	Enfermedades Hipertensivas	448	541	10,68	11,90	0	0,00	0,00	0,00	0,00	-		
	Enfermedades Isquémicas Del Corazón	1934	2558	46,12	55,78	0	0,00	0,00	0,00	0,00	-		
	Fiebre Reumática Aguda Y Enfermedades Cardíacas Reumát	2	2	0,05	0,04	0	0,00	0,00	0,00	0,00	-		
Enfermedades Transmisibles	Insuficiencia Cardíaca	81	114	1,93	2,49	0	0,00	0,00	0,00	0,00	-		
	Las Demás Enfermedades Del Sistema Circulatorio	164	217	3,91	4,73	0	0,00	0,00	0,00	0,00	-		
	Ciertas Enfermedades Inmunoprevenibles	4	3	0,10	0,07	0	0,00	0,00	0,00	0,00	-		
	Ciertas Enfermedades Transmitidas Por Vectores Y Rabia	16	19	0,38	0,41	0	0,00	0,00	0,00	0,00	-		
	Enfermedad Por El VIH (Sida)	150	178	3,58	3,88	0	0,00	0,00	0,00	0,00	-		
	Enfermedades Infecciosas Intestinales	29	65	0,69	1,42	0	0,00	0,00	0,00	0,00	-		
Neoplasias (Tumores)	Infecciones Respiratorias Agudas	725	583	17,29	12,71	0	0,00	0,00	0,00	0,00	-		
	Meningitis	10	11	0,24	0,24	0	0,00	0,00	0,00	0,00	-		
	Resto De Ciertas Enfermedades Infecciosas Y Parasitarias	5780	638	137,84	13,91	0	0,00	0,00	0,00	0,00	-		
	Septicemia, Excepto Neonatal	53	53	1,26	1,16	0	0,00	0,00	0,00	0,00	-		
	Tuberculosis	52	83	1,24	1,81	0	0,00	0,00	0,00	0,00	-		
	Leucemia	127	139	3,03	3,03	0	0,00	0,00	0,00	0,00	-		
Todas Las Demas Causas	Tumor Maligno De La Mama De La Mujer	223	266	5,32	5,80	0	0,00	0,00	0,00	0,00	-		
	Tumor Maligno De La Próstata	171	186	4,08	4,06	0	0,00	0,00	0,00	0,00	-		
	Tumor Maligno De La Tráquea, Los Bronquios Y El Pulmón	191	257	4,56	5,60	0	0,00	0,00	0,00	0,00	-		
	Tumor Maligno De Los Órganos Digestivos Y Del Peritoneo,	396	525	9,44	11,45	0	0,00	0,00	0,00	0,00	-		
	Tumor Maligno De Los Órganos Respiratorios E Intraabdomi	45	49	1,07	1,07	0	0,00	0,00	0,00	0,00	-		
	Tumor Maligno De Otros Órganos Genitourinarios	150	196	3,58	4,27	0	0,00	0,00	0,00	0,00	-		
	Tumor Maligno Del Colon Y De La Unión Rectosigmoidea	172	212	4,10	4,62	0	0,00	0,00	0,00	0,00	-		
	Tumor Maligno Del Cuello Del Útero	126	125	3,00	2,73	0	0,00	0,00	0,00	0,00	-		
	Tumor Maligno Del Cuerpo Del Útero	18	22	0,43	0,48	0	0,00	0,00	0,00	0,00	-		
	Tumor Maligno Del Estómago	263	334	6,27	7,28	0	0,00	0,00	0,00	0,00	-		
	Tumor Maligno Del Tejido Linfático, De Otros Órganos Her	136	158	3,24	3,45	0	0,00	0,00	0,00	0,00	-		
	Tumor Maligno Del Útero, Parte No Especificada	22	30	0,52	0,65	0	0,00	0,00	0,00	0,00	-		
	Tumores In Situ, Benignos Y Los De Comportamiento Incier	177	211	4,22	4,60	0	0,00	0,00	0,00	0,00	-		
	Tumores Malignos De Otras Localizaciones Y De Las No Esp	352	444	8,39	9,68	0	0,00	0,00	0,00	0,00	-		
Causas Externas	Apendicitis, Herma De La Cavidad Abdominal Y Obstrucción	95	109	2,27	2,38	0	0,00	0,00	0,00	0,00	-		
	Cirrosis Y Ciertas Otras Enfermedades Crónicas Del Hígado	138	174	3,29	3,79	0	0,00	0,00	0,00	0,00	-		
	Deficiencias Nutricionales Y Anemias Nutricionales	69	81	1,65	1,77	1	0	100000,00	0,00	-100000,00	-		
	Diabetes Mellitus	452	470	10,78	10,25	0	0,00	0,00	0,00	0,00	-		
	Embarazo, Parto Y Puerperio	52	19	1,24	0,41	0	0,00	0,00	0,00	0,00	-		
	Enfermedades Crónicas De Las Vías Respiratorias Inferiores	438	847	10,45	18,47	0	0,00	0,00	0,00	0,00	-		
	Enfermedades Del Sistema Nervioso, Excepto Meningitis	307	462	7,32	10,07	0	0,00	0,00	0,00	0,00	-		
	Enfermedades Del Sistema Urinario	338	416	8,06	9,07	0	0,00	0,00	0,00	0,00	-		
	Hiperplasia De La Próstata	15	22	0,36	0,48	0	0,00	0,00	0,00	0,00	-		
	Malformaciones Congénitas, Deformidades Y Anomalías Cro	169	177	4,03	3,86	0	0,00	0,00	0,00	0,00	-		
	Resto De Enfermedades Del Sistema Digestivo	364	485	8,68	10,58	0	0,00	0,00	0,00	0,00	-		
	Resto De Enfermedades Del Sistema Respiratorio	208	211	4,96	4,50	0	0,00	0,00	0,00	0,00	-		
	Resto De Las Enfermedades	390	488	9,30	10,64	0	0,00	0,00	0,00	0,00	-		
	Trastornos Mentales Y Del Comportamiento	44	109	1,05	2,38	0	0,00	0,00	0,00	0,00	-		
Síntomas, Signos Y Afecciones Mal Definidas	Accidentes De Transporte Terrestre	567	359	13,52	7,83	0	0,00	0,00	0,00	0,00	-		
	Accidentes Por Desparo De Arma De Fuego	1	1	0,02	0,02	0	0,00	0,00	0,00	0,00	-		
	Accidentes Que Obstruyen La Respiración	17	22	0,41	0,48	0	0,00	0,00	0,00	0,00	-		
	Agresiones (Homicidios)	702	433	16,74	9,44	0	2	0,00	28571,43	3026,14	-		
	Ahogamiento Y Sumersión Accidentales	40	28	0,95	0,61	0	0,00	0,00	0,00	0,00	-		
	Caidas	74	71	1,76	1,55	0	0,00	0,00	0,00	0,00	-		
	Envenenamiento Accidental Por, Y Exposición A Sustancias	24	17	0,57	0,37	0	0,00	0,00	0,00	0,00	-		
	Eventos De Intención No Determinada	86	73	2,05	1,59	0	0,00	0,00	0,00	0,00	-		
	Exposición A La Corriente Eléctrica	12	9	0,29	0,20	0	0,00	0,00	0,00	0,00	-		
	Exposición Al Humo, Fuego Y Llamas	4	4	0,10	0,09	0	0,00	0,00	0,00	0,00	-		
	Las Demás Causas Externas	6	13	0,14	0,28	0	0,00	0,00	0,00	0,00	-		
Lesiones Autoinfligidas Intencionalmente (Suicidios)	214	120	5,10	2,62	0	0,00	0,00	0,00	0,00	-			
Los Demás Accidentes	96	91	2,29	1,98	0	0,00	0,00	0,00	0,00	-			
Los Demás Accidentes De Transporte Y Los No Especificad	6	3	0,14	0,07	0	0,00	0,00	0,00	0,00	-			
Síntomas, Signos Y Afecciones Mal Definidas	109	79	2,60	1,72	0	0,00	0,00	0,00	0,00	-			


Fuente: Cubos SISPRO estadísticas vitales 2021 - 2022

Subcausas de consulta Genero Femenino		Referencia Nacional				Departamento				Razon de Tasas	Tasa de mortalidad mas alta 2022	Principal Tasa de mortalidad	Comportamiento ultimo año
		N. Atenciones		Tasa de Mortalidad		N. Atenciones		Tasa de Mortalidad					
Gran Causa	Sub Causa	2021	2022	2021	2022	2021	2022	2021	2022				
Ciertas Afecciones Originada En El Periodo Perinatal	Feto Y Recién Nacido Afectados Por Ciertas Afecciones Ma	22	15	1,08	0,67	0	0	0,00	0,00	0,00	0,00	-	
	Feto Y Recién Nacido Afectados Por Complicaciones Obstét	125	79	6,15	3,53	0	0	0,00	0,00	0,00	0,00	-	
	Retardo Del Crecimiento Fetal, Desnutrición Fetal, Gestació	14	14	0,69	0,62	0	0	0,00	0,00	0,00	0,00	-	
	Trastornos Respiratorios Específicos Del Periodo Perinatal	40	46	1,97	2,05	0	0	0,00	0,00	0,00	0,00	-	
	Sepsis Bacteriana Del Recién Nacido	18	24	0,89	1,07	0	0	0,00	0,00	0,00	0,00	-	
	Resto De Ciertas Afecciones Originadas En El Periodo Perin	86	70	4,23	3,22	0	0	0,00	0,00	0,00	0,00	-	
			1	2	0,05	0,09	0	0	0,00	0,00	0,00	0,00	-
Enfermedades Del Sistema Circulatorio	Fiebre Reumática Aguda Y Enfermedades Cardíacas Reumát	1	2	0,05	0,09	0	0	0,00	0,00	0,00	0,00	-	
	Enfermedades Hipertensivas	238	276	11,70	12,32	0	0	0,00	0,00	0,00	0,00	-	
	Enfermedades Isquémicas Del Corazón	782	1128	38,46	50,34	0	0	0,00	0,00	0,00	0,00	-	
	Enfermedad Cardiopulmonar, Enfermedades De La Circulaci	165	173	8,11	7,72	0	0	0,00	0,00	0,00	0,00	-	
	Insuficiencia Cardíaca	36	54	1,77	2,41	0	0	0,00	0,00	0,00	0,00	-	
	Enfermedades Cerebrovasculares	333	475	16,38	21,00	0	0	0,00	0,00	0,00	0,00	-	
	Aterosclerosis	2	0	0,10	0,00	0	0	0,00	0,00	0,00	0,00	-	
Enfermedades Transmisibles	Las Demás Enfermedades Del Sistema Circulatorio	81	97	3,98	4,33	0	0	0,00	0,00	0,00	0,00	-	
	Enfermedades Infecciosas Intestinales	13	43	0,64	1,92	0	0	0,00	0,00	0,00	0,00	-	
	Tuberculosis	13	25	0,64	1,12	0	0	0,00	0,00	0,00	0,00	-	
	Ciertas Enfermedades Transmitidas Por Vectores Y Rabia	5	10	0,25	0,45	0	0	0,00	0,00	0,00	0,00	-	
	Ciertas Enfermedades Inmunoprevenibles	1	2	0,05	0,09	0	0	0,00	0,00	0,00	0,00	-	
	Meningitis	4	4	0,20	0,18	0	0	0,00	0,00	0,00	0,00	-	
	Septicemia, Excepto Neonatal	22	28	1,08	1,25	0	0	0,00	0,00	0,00	0,00	-	
Neoplasias (Tumores)	Enfermedad Por El VIH (Sida)	26	36	1,28	1,61	0	0	0,00	0,00	0,00	0,00	-	
	Infecciones Respiratorias Agudas	292	279	14,36	12,45	0	0	0,00	0,00	0,00	0,00	-	
	Resto De Ciertas Enfermedades Infecciosas Y Parasitarias	2093	276	103,93	12,32	0	0	0,00	0,00	0,00	0,00	-	
	Tumor Maligno Del Estómago	109	129	5,36	5,76	0	0	0,00	0,00	0,00	0,00	-	
	Tumor Maligno Del Colon Y De La Unión Rectosigmoidea	72	111	3,54	4,95	0	0	0,00	0,00	0,00	0,00	-	
	Tumor Maligno De Los Órganos Digestivos Y Del Peritoneo,	192	266	9,44	11,87	0	0	0,00	0,00	0,00	0,00	-	
	Tumor Maligno De La Triquiya, Los Bronquios Y El Pulmón	85	102	4,18	4,55	0	0	0,00	0,00	0,00	0,00	-	
Todas Las Demas Causas	Tumor Maligno De Los Órganos Respiratorios E Intratorácc	9	9	0,44	0,40	0	0	0,00	0,00	0,00	0,00	-	
	Tumor Maligno De La Mama De La Mujer	223	266	10,97	11,87	0	0	0,00	0,00	0,00	0,00	-	
	Tumor Maligno Del Cuello Del Útero	126	125	6,20	5,58	0	0	0,00	0,00	0,00	0,00	-	
	Tumor Maligno Del Cuerpo Del Útero	18	22	0,89	0,98	0	0	0,00	0,00	0,00	0,00	-	
	Tumor Maligno Del Útero, Parte No Especificada	22	30	1,08	1,34	0	0	0,00	0,00	0,00	0,00	-	
	Tumor Maligno De La Próstata	0	0	0,00	0,00	0	0	0,00	0,00	0,00	0,00	-	
	Tumor Maligno De Otros Organos Genitourinarios	85	111	4,18	4,95	0	0	0,00	0,00	0,00	0,00	-	
Causas Externas	Leucemia	46	67	2,26	2,99	0	0	0,00	0,00	0,00	0,00	-	
	Tumor Maligno Del Tejido Linfático, De Otros Organos Her	54	61	2,66	2,72	0	0	0,00	0,00	0,00	0,00	-	
	Tumores Malignos De Otras Localizaciones Y De Las No Esp	165	216	8,11	9,64	0	0	0,00	0,00	0,00	0,00	-	
	Tumores In Situ, Benignos Y Los De Comportamiento Incer	82	105	4,03	4,69	0	0	0,00	0,00	0,00	0,00	-	
	Diabetes Mellitus	211	238	10,38	10,62	0	0	0,00	0,00	0,00	0,00	-	
	Deficiencias Nutricionales Y Anemias Nutricionales	32	34	1,57	1,52	1	0	100000,00	0,00	-100000,00	0,00	-	
	Trastornos Mentales Y Del Comportamiento	25	71	1,23	3,17	0	0	0,00	0,00	0,00	0,00	-	
Causas Externas	Enfermedades Del Sistema Nervioso, Excepto Meningitis	161	229	7,92	10,22	0	0	0,00	0,00	0,00	0,00	-	
	Enfermedades Crónicas De Las Vías Respiratorias Inferiores	210	385	10,33	17,18	0	0	0,00	0,00	0,00	0,00	-	
	Resto De Enfermedades Del Sistema Respiratorio	90	104	4,43	4,64	0	0	0,00	0,00	0,00	0,00	-	
	Apendicitis, Hernia De La Cavidad Abdominal Y Obstrucción	49	57	2,41	2,54	0	0	0,00	0,00	0,00	0,00	-	
	Cirrosis Y Ciertas Otras Enfermedades Crónicas Del Hígado	47	68	2,31	3,03	0	0	0,00	0,00	0,00	0,00	-	
	Resto De Enfermedades Del Sistema Digestivo	180	235	8,85	10,49	0	0	0,00	0,00	0,00	0,00	-	
	Enfermedades Del Sistema Urinario	190	227	9,34	10,13	0	0	0,00	0,00	0,00	0,00	-	
Causas Externas	Hiperplasia De La Próstata	0	0	0,00	0,00	0	0	0,00	0,00	0,00	0,00	-	
	Embarazo, Parto Y Puerperio	52	19	2,56	0,85	0	0	0,00	0,00	0,00	0,00	-	
	Malformaciones Congénitas, Deformidades Y Anomalías Croi	80	84	3,93	3,75	0	0	0,00	0,00	0,00	0,00	-	
	Resto De Las Enfermedades	214	279	10,52	12,45	0	0	0,00	0,00	0,00	0,00	-	
	Accidentes De Transporte Terrestre	90	60	4,43	2,68	0	0	0,00	0,00	0,00	0,00	-	
	Los Demás Accidentes De Transporte Y Los No Especificad	1	0	0,05	0,00	0	0	0,00	0,00	0,00	0,00	-	
	Caidas	15	17	0,74	0,76	0	0	0,00	0,00	0,00	0,00	-	
Causas Externas	Accidentes Por Deparo De Arma De Fuego	0	0	0,00	0,00	0	0	0,00	0,00	0,00	0,00	-	
	Ahogamiento Y Sumersión Accidentales	3	5	0,15	0,22	0	0	0,00	0,00	0,00	0,00	-	
	Accidentes Que Obstruyen La Respiración	5	7	0,25	0,31	0	0	0,00	0,00	0,00	0,00	-	
	Exposición A La Corriente Eléctrica	0	0	0,00	0,00	0	0	0,00	0,00	0,00	0,00	-	
	Exposición Al Humo, Fuego Y Llamas	1	2	0,05	0,09	0	0	0,00	0,00	0,00	0,00	-	
	Envenenamiento Accidental Por, Y Exposición A Sustancias	2	4	0,10	0,18	0	0	0,00	0,00	0,00	0,00	-	
	Los Demás Accidentes	43	37	2,11	1,65	0	0	0,00	0,00	0,00	0,00	-	
Sintomas, Signos Y Afecciones Mal Definidas	Lesiones Autoinfligidas Intencionalmente (Suicidios)	34	24	1,67	1,07	0	0	0,00	0,00	0,00	0,00	-	
	Agresiones (Homicidios)	54	16	2,66	0,71	0	0	0,00	0,00	0,00	0,00	-	
	Eventos De Intención No Determinada	19	19	0,93	0,85	0	0	0,00	0,00	0,00	0,00	-	
	Las Demás Causas Externas	1	3	0,05	0,13	0	0	0,00	0,00	0,00	0,00	-	
	Signos, Síntomas Y Afecciones Mal Definidas	34	31	1,67	1,38	0	0	0,00	0,00	0,00	0,00	-	

Fuente: Cubos SISPRO estadísticas vitales 2021 - 2022

Subcausas de consulta Genero Masculino		Referencia Nacional				Departamento				Razon de Tasas	Tasa de mortalidad mas alta 2022	Principal Tasa de mortalidad	Comportamiento ultimo año
		N. Atenciones		Tasa de Mortalidad		N. Atenciones		Tasa de Mortalidad					
Gran Causa	Sub Causa	2021	2022	2021	2022	2021	2022	2021	2022				
Ciertas Afecciones Originada En El Periodo Perinatal	Feto Y Recién Nacido Afectados Por Ciertas Afecciones Ma	47	14	2,18	0,60	0	0	0,00	0,00	0,00	0,00	-	
	Feto Y Recién Nacido Afectados Por Complicaciones Obstét	163	86	7,55	3,67	0	0	0,00	0,00	0,00	0,00	-	
	Retardo Del Crecimiento Fetal, Desnutrición Fetal, Gestació	16	11	0,74	0,47	0	0	0,00	0,00	0,00	0,00	-	
	Trastornos Respiratorios Específicos Del Periodo Perinatal	61	51	2,82	2,17	0	0	0,00	0,00	0,00	0,00	-	
	Sepsis Bacteriana Del Recién Nacido	22	37	1,02	1,58	0	0	0,00	0,00	0,00	0,00	-	
	Resto De Ciertas Afecciones Originadas En El Periodo Perin	106	92	4,91	3,92	0	0	0,00	0,00	0,00	0,00	-	
Enfermedades Del Sistema Circulatorio	Fiebre Reumática Aguda Y Enfermedades Cardíacas Reumát	1	0	0,05	0,00	0	0	0,00	0,00	0,00	0,00	-	
	Enfermedades Hipertensivas	210	265	9,72	11,30	0	0	0,00	0,00	0,00	0,00	-	
	Enfermedades Isquémicas Del Corazón	1152	1430	53,34	60,97	0	0	0,00	0,00	0,00	0,00	-	
	Enfermedad Cardíaca Pulmonar, Enfermedades De La Circulaci	156	189	7,22	8,06	0	0	0,00	0,00	0,00	0,00	-	
	Insuficiencia Cardíaca	45	60	2,08	2,56	0	0	0,00	0,00	0,00	0,00	-	
	Enfermedades Cerebrovasculares	348	467	16,11	19,91	0	0	0,00	0,00	0,00	0,00	-	
	Aterosclerosis	0	3	0,00	0,13	0	0	0,00	0,00	0,00	0,00	-	
	Las Demás Enfermedades Del Sistema Circulatorio	83	120	3,44	5,12	0	0	0,00	0,00	0,00	0,00	-	
Enfermedades Transmisibles	Enfermedades Infecciosas Intestinales	16	22	0,74	0,94	0	0	0,00	0,00	0,00	0,00	-	
	Tuberculosis	39	58	1,81	2,47	0	0	0,00	0,00	0,00	0,00	-	
	Ciertas Enfermedades Transmitidas Por Vectores Y Rabia	11	9	0,51	0,38	0	0	0,00	0,00	0,00	0,00	-	
	Ciertas Enfermedades Inmunoprevenibles	3	1	0,14	0,04	0	0	0,00	0,00	0,00	0,00	-	
	Meningitis	6	7	0,28	0,30	0	0	0,00	0,00	0,00	0,00	-	
	Septicemia, Excepto Neonatal	31	25	1,44	1,07	0	0	0,00	0,00	0,00	0,00	-	
	Enfermedad Por El VIH (SIDA)	124	142	5,74	6,05	0	0	0,00	0,00	0,00	0,00	-	
	Infecciones Respiratorias Agudas	433	304	20,05	12,96	0	0	0,00	0,00	0,00	0,00	-	
	Resto De Ciertas Enfermedades Infecciosas Y Parasitarias	3687	362	170,71	15,44	0	0	0,00	0,00	0,00	0,00	-	
Neoplasias (Tumores)	Tumor Maligno Del Estómago	154	205	7,13	8,74	0	0	0,00	0,00	0,00	0,00	-	
	Tumor Maligno Del Colon Y De La Unión Rectosigmoidea	100	101	4,63	4,31	0	0	0,00	0,00	0,00	0,00	-	
	Tumor Maligno De Los Órganos Digestivos Y Del Peritoneo,	204	259	9,45	13,04	0	0	0,00	0,00	0,00	0,00	-	
	Tumor Maligno De La tráquea, Los Bronquios Y El Pulmón	106	155	4,91	6,61	0	0	0,00	0,00	0,00	0,00	-	
	Tumor Maligno De Los Órganos Respiratorios E Intraoráci	36	40	1,67	1,71	0	0	0,00	0,00	0,00	0,00	-	
	Tumor Maligno De La Mama De La Mujer	0	0	0,00	0,00	0	0	0,00	0,00	0,00	0,00	-	
	Tumor Maligno Del Cuello Del Útero	0	0	0,00	0,00	0	0	0,00	0,00	0,00	0,00	-	
	Tumor Maligno Del Útero, Parte No Especificada	0	0	0,00	0,00	0	0	0,00	0,00	0,00	0,00	-	
	Tumor Maligno De La Próstata	171	186	7,92	7,93	0	0	0,00	0,00	0,00	0,00	-	
	Tumor Maligno De Otros Órganos Genitourinarios	65	85	3,01	3,62	0	0	0,00	0,00	0,00	0,00	-	
	Leucemia	81	72	3,75	3,07	0	0	0,00	0,00	0,00	0,00	-	
	Tumor Maligno Del Tejido Linfático, De Otros Organos Hems	82	97	3,80	4,14	0	0	0,00	0,00	0,00	0,00	-	
	Tumores Malignos De Otras Localizaciones Y De Las No Esp	187	228	8,66	9,92	0	0	0,00	0,00	0,00	0,00	-	
	Tumores In Situ, Benignos Y Los De Comportamiento Incier	95	106	4,40	4,52	0	0	0,00	0,00	0,00	0,00	-	
Todas Las Demas Causas	Dabetes Mellitus	241	232	11,16	9,89	0	0	0,00	0,00	0,00	0,00	-	
	Deficiencias Nutricionales Y Anemias Nutricionales	37	47	1,71	2,00	0	0	0,00	0,00	0,00	0,00	-	
	Trastornos Mentales Y Del Comportamiento	19	38	0,88	1,62	0	0	0,00	0,00	0,00	0,00	-	
	Enfermedades Del Sistema Nervioso, Excepto Meningitis	146	233	6,76	9,93	0	0	0,00	0,00	0,00	0,00	-	
	Enfermedades Crónicas De Las Vías Respiratorias Inferiores	228	462	10,56	19,70	0	0	0,00	0,00	0,00	0,00	-	
	Resto De Enfermedades Del Sistema Respiratorio	118	107	5,46	4,56	0	0	0,00	0,00	0,00	0,00	-	
	Apendicitis, Hernia De La Cavidad Abdominal Y Obstrucción	46	52	2,13	2,22	0	0	0,00	0,00	0,00	0,00	-	
	Cirrosis Y Ciertas Otras Enfermedades Crónicas Del Hígado	91	106	4,21	4,52	0	0	0,00	0,00	0,00	0,00	-	
	Resto De Enfermedades Del Sistema Digestivo	184	250	8,52	10,66	0	0	0,00	0,00	0,00	0,00	-	
	Enfermedades Del Sistema Urinario	148	189	6,85	8,06	0	0	0,00	0,00	0,00	0,00	-	
	Hiperplasia De La Próstata	15	22	0,69	0,94	0	0	0,00	0,00	0,00	0,00	-	
Embarazo, Parto Y Puerperio	0	0	0,00	0,00	0	0	0,00	0,00	0,00	0,00	-		
	MalfORMaciones Congénitas, Deformidades Y Anomalías Cro	89	93	4,12	3,97	0	0	0,00	0,00	0,00	0,00	-	
	Resto De Las Enfermedades	176	209	8,15	8,91	0	0	0,00	0,00	0,00	0,00	-	
Causas Externas	Accidentes De Transporte Terrestre	477	299	22,09	12,75	0	0	0,00	0,00	0,00	0,00	-	
	Los Demás Accidentes De Transporte Y Los No Especificad	5	3	0,23	0,13	0	0	0,00	0,00	0,00	0,00	-	
	Caidas	59	54	2,73	2,30	0	0	0,00	0,00	0,00	0,00	-	
	Accidentes Por Disparo De Arma De Fuego	1	1	0,05	0,04	0	0	0,00	0,00	0,00	0,00	-	
	Ahogamiento Y Sumersión Accidentales	37	23	1,71	0,98	0	0	0,00	0,00	0,00	0,00	-	
	Accidentes Que Obstruyen La Respiración	12	15	0,56	0,64	0	0	0,00	0,00	0,00	0,00	-	
	Exposición A La Corriente Eléctrica	12	9	0,56	0,38	0	0	0,00	0,00	0,00	0,00	-	
	Exposición Al Humo, Fuego Y Llamas	3	2	0,14	0,09	0	0	0,00	0,00	0,00	0,00	-	
	Envenenamiento Accidental Por, Y Exposición A Sustancias	22	13	1,02	0,55	0	0	0,00	0,00	0,00	0,00	-	
	Los Demás Accidentes	53	54	2,45	2,30	0	0	0,00	0,00	0,00	0,00	-	
	Lesiones Autoinfligidas Intencionalmente (Suicidios)	180	96	8,33	4,09	0	0	0,00	0,00	0,00	0,00	-	
Agresiones (Homicidios)	648	417	30,00	17,78	0	2	0,00	50000,00	2812,09	50000,00	▲		
Eventos De Intención No Determinada	67	54	3,10	2,30	0	0	0,00	0,00	0,00	0,00	-		
Las Demás Causas Externas	5	10	0,23	0,45	0	0	0,00	0,00	0,00	0,00	-		
Sintomas, Signos Y Afecciones Mal Definidas	75	48	3,47	2,05	0	0	0,00	0,00	0,00	0,00	-		

Fuente: Cubos SISPRO estadísticas vitales 2021 – 2022

	CARACTERIZACION POBLACIONAL DISTRITO DE MOMPÓS AÑO 2023	Fecha: 28-02-2024
	GESTION DEL RIESGO EN SALUD	Versión: 1.0 Página 15 de 18

COMPORTAMIENTO EVENTOS DE INTERÉS EN SALUD PÚBLICA

La vigilancia epidemiológica es un proceso sistemático el cual requiere de protocolos, fichas de notificación y software (SIVIGILA) del Instituto Nacional de Salud (INS) actualizados y socializados; todos los eventos de Vigilancia en Salud Pública deben notificarse al Ente Territorial independientemente del consentimiento del paciente, teniendo en cuenta que el bien común prima sobre el individual. La información de los eventos de interés en salud pública definidos por el Instituto Nacional de Salud (INS) y notificados al Sistema de Vigilancia en Salud Pública (SIVIGILA) tienen como origen principal las unidades primarias generadoras de datos (UPGD) del país.

La aseguradora consolida y difunde la información sobre los eventos de interés en salud pública del conglomerado poblacional afiliado a Salud Total EPS-S S.A en el distrito de Mompós, con la retroalimentación recibida del Instituto Nacional de Salud (INS), el manejo de cada uno de los eventos. El seguimiento se realiza de acuerdo con lo establecido en los lineamientos nacionales por el INS para la vigilancia y el control, con el objetivo de planear e implementar acciones en salud desde el aseguramiento y la prestación, cumpliendo la normatividad vigente.

Para el año 2023, se identificó para el distrito un total de 13 casos notificados al SIVIGILA clasificados como casos confirmados y en estudio, de los cuales el 38.46% (n=5 casos) se concentró en el evento de Dengue, seguido en segundo lugar por las Agresiones por Animales Potencialmente Transmisores de Rabia con el 23.08% (n=3 casos), en tercer lugar, se encuentra las Lesiones por Artefactos Explosivos con el 15.38% (n=2 casos), en cuarto lugar se encuentra el evento de Morbilidad Materna Extrema con el 7.69% (n=1 caso) y el quinto lugar corresponde al evento de Accidente Ofídico con el 7.69% (n=1 caso).

El segundo evento en notificación en el distrito correspondió a las agresiones por animales potencialmente transmisores de rabia, lo que permite que Salud Total EPS continúe trabajando y fortaleciendo la articulación con su red prestadora y el ente territorial, con el fin de garantizar el adecuado manejo, intervención y seguimiento a los afiliados que presenten esta situación, en términos del acceso al suero y vacuna antirrábica de manera oportuna.

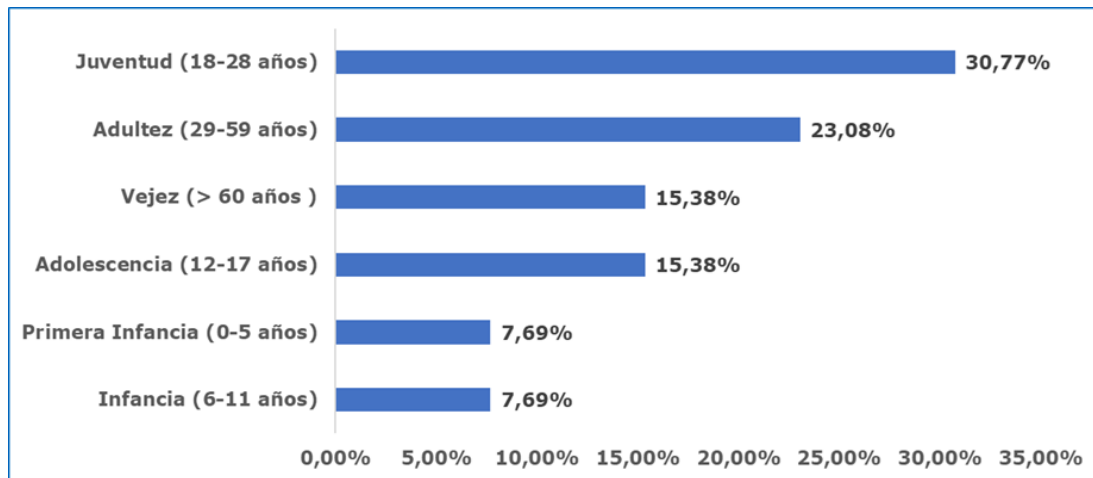
	CARACTERIZACION POBLACIONAL DISTRITO DE MOMPÓS AÑO 2023	Fecha: 28-02-2024
	GESTION DEL RIESGO EN SALUD	Versión: 1.0
		Página 16 de 18

Tabla 10. Distribución de casos de eventos de interés en salud pública confirmados y en estudio, distrito Mompós, año 2023

NOMBRE EVENTO	CASOS	%
DENGUE	5	38,46%
AGRESIONES POR ANIMALES POTENCIALMENTE TRANSMISORES DE RABIA	3	23,08%
LESIONES POR ARTEFACTOS EXPLOSIVOS (POLVORA Y MINAS ANTIPERSONAL)	2	15,38%
MORBILIDAD MATERNA EXTREMA	1	7,69%
ACCIDENTE OFIDICO	1	7,69%
VIH/SIDA/MORTALIDAD POR SIDA	1	7,69%
Total general	13	100,00%

Fuente: Notificación Sivigila por departamento y municipio de procedencia, Salud Total, año 2023.

Ilustración 1. Distribución de casos de eventos de interés en salud pública por curso de vida, Distrito Mompós, año 2023



Fuente: Notificación Sivigila por departamento y municipio de procedencia, Salud Total, año 2023

Con respecto al curso de vida, los casos notificados al SIVIGILA se concentraron en la Juventud, con el 30.77%, seguido por la Adulthood con el 23.08% y en tercer lugar se ubica el curso de vida de Vejez, con el 15.38%.


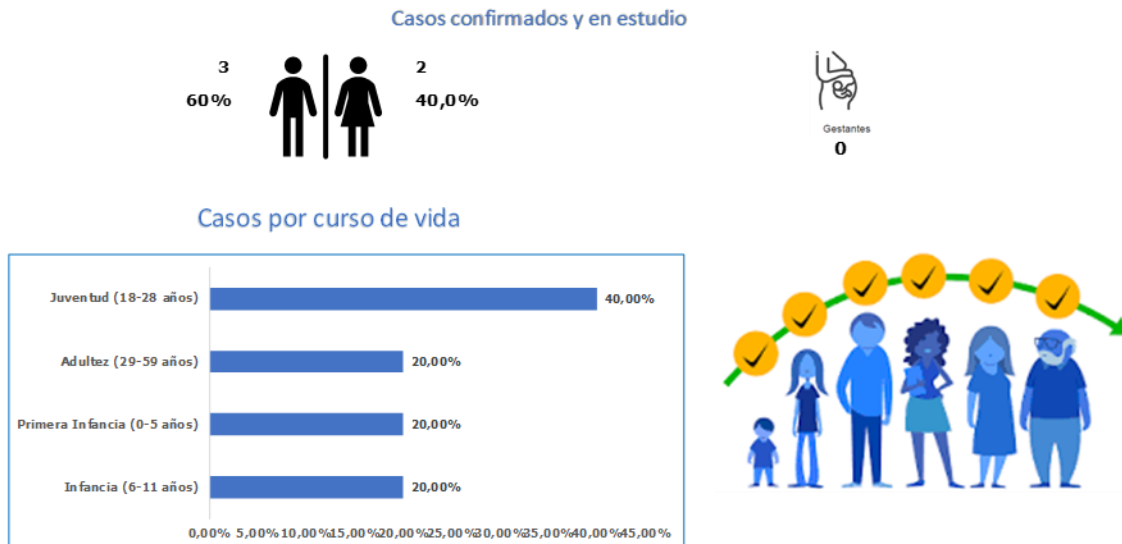
	CARACTERIZACION POBLACIONAL DISTRITO DE MOMPÓS AÑO 2023	Fecha: 28-02-2024
	GESTION DEL RIESGO EN SALUD	Versión: 1.0 Página 17 de 18

Ilustración 2. Comportamiento del Dengue, Distrito Mompós, año 2023



Fuente: Notificación Sivigila código INS 210 por departamento y municipio de procedencia, Salud Total, año 2023

El primer evento de notificación en el distrito de Mompós en el año 2023 fue el Dengue, el cual se concentró en el género masculino con el 60% (n=3 casos); y afectando al 40% de la población perteneciente al curso de vida juventud, seguido por la adultez con el 20%.

Salud Total EPS ante el comportamiento inusitado de este evento, elaboró un plan de contingencia para dar respuesta a esta afectación y poder mitigar el impacto de esta morbilidad y junto con su red prestadora poder garantizar la adecuada aplicación del protocolo de vigilancia y las respectivas guías de práctica clínica.

Matriz de estrategias de gestión para los riesgos priorizados en salud. Salud Total EPS-S

Para cada uno de los riesgos identificados en Salud Total EPS-S se describen los indicadores que nos permiten medir y evaluar la implementación del modelo de atención de gestión de riesgos en salud. Cada estrategia incluye a su vez un componente de vigilancia que hace referencia al ejercicio de verificar el funcionamiento de las estrategias definidas para cada riesgo con el fin de ejercer control sobre el mismo, identificar fallos y oportunidades de mejora y realizar planes de mejoramiento, siempre basada en el comportamiento de los indicadores de salud de los protegidos. Esta parte del proceso inicia desde la definición de los indicadores de seguimiento en la implementación de las estrategias de gestión de riesgo en salud de los protegidos hasta la socialización de las mediciones del impacto con las áreas interesadas.

Siendo el objetivo primario de la gestión el mejoramiento del estado de salud de los protegidos, la medición de su cumplimiento debe estar supeditada a la valoración del impacto de las intervenciones implementadas en la población de afiliados, el cual debe ser evaluado en términos de las ganancias en salud para los pacientes y las eficiencias generadas al Sistema General de Seguridad Social.

Riesgo	Población objeto	Estrategia de gestión	Objetivo general	Descripción operativa	Indicador de resultado	Responsable
Salud infantil y del joven	Protegidos menores de 15 años	- Programa de crecimiento y desarrollo - Programa del joven - Programa de planificación familiar - Estrategia AIEPI	Gestionar el ingreso de la población infantil y joven a los programas de detección temprana buscando implementar las diferentes actividades de promoción y mantenimiento de la salud.	Identificación de la población susceptible de los programas realizando actividades de demanda inducida individual y poblacional. Contratación y seguimiento de IPS de componente primario para la ejecución asistencial. Seguimiento global a través del cumplimiento de los indicadores de consulta de primera vez a los programas de infancia y Joven.	Porcentaje de menores de 10 años con consulta para crecimiento y desarrollo de primera vez. Porcentaje de jóvenes de 10 a 29 años con consulta de Primera vez para la consulta de detección de alteraciones del Joven.	Nacional: Coordinador nacional de PyP. Local: Enfermera jefe de PyP.
Salud mental	Protegidos con diagnóstico de enfermedad mental, farmacodependencia, víctimas de violencia de cualquier índole.	Programa de salud mental	Gestionar la Identificación de la población con alteración en salud mental con el fin de definir planes de gestión que permitan una intervención oportuna de su condición.	Identificación de la población susceptible de los programas incluyendo actividades de demanda inducida individual y poblacional. Contratación y seguimiento a las IPS del componente primario y complementario que realizan el componente asistencial. Seguimiento global a través del cumplimiento de los indicadores	Porcentaje de pacientes con atención en salud para condición de salud mental.	Nacional: Líder nacional de salud mental. Local: Enfermera jefe de PyP.
Riesgo cardiovascular	Protegidos con diagnóstico confirmado de hipertensión arterial y/o diabetes mellitus.	-Programa de salud cardiovascular -Programa renal -Programa de diabetes	Prevenir, controlar, retrasar y/o evitar la progresión de morbilidad en protegidos con riesgo cardiovascular y mejorar la calidad de vida en las personas que presentan estos padecimientos, mediante intervenciones organizadas basadas en las mejores evidencias científicas.	Actividades de demanda inducida para la captación de la población en riesgo para optimizar la adherencia al programa y el tratamiento oportuno. Garantía del tamizaje renal y las demás actividades asistenciales que lleven al control de las enfermedades precursoras de daño renal. Contratación y seguimiento a las IPS del componente primario y complementario que realizan el componente asistencial. Monitoreo de los indicadores de resultado.	Incidencia de insuficiencia renal crónica en menores de 60 años.	Nacional: Coordinación nacional de Riesgo cardiovascular y Líder nacional de riesgo cardiovascular. Local: Enfermera jefe de POAS.