	<b>CARACTERIZACION POBLACIONAL TERRITORIO BALBOA AÑO 2023</b>	<b>Fecha: 28-02-2024</b>
	<b>GESTION DEL RIESGO EN SALUD</b>	<b>Versión: 1.0</b>
		<b>Página 1 de 15</b>

## Contenido


Índice de Tablas.....	1
Índice de Ilustración.....	1
INTRODUCCIÓN.....	2
DISTRIBUCIÓN DEMOGRÁFICA.....	3
MORBILIDAD EN CONSULTA EXTERNA.....	5
Morbilidad en Consulta Externa por Curso de Vida.....	7
Mortalidad por Grandes Causas y Subcausas de consulta.....	9
COMPORTAMIENTO EVENTOS DE INTERÉS EN SALUD PÚBLICA.....	12
Matriz de estrategias de gestión para los riesgos priorizados en salud. Salud Total EPS-S.....	14

## Índice de Tablas

Tabla 1. Distribución de la Población por Quinquenios y género, año 2023.....	4
Tabla 2. Distribución de la Población Afiliada por Territorio, año 2023.....	4
Tabla 3. Índices Demográficos del Territorio.....	5
Tabla 4. Índices Demográficos del Territorio.....	5
Tabla 5. Indicadores Dinámica Poblacional.....	5
Tabla 6. Grados Causas de Consulta 2021 - 2023. Territorio de Balboa.....	6
Tabla 7. Tasa de Mortalidad por Grandes Causas en el Territorio 2021 - 2022.....	9
Tabla 8. Distribución de casos de eventos de interés en salud pública confirmados y en estudio, territorio Balboa, año 2023.....	12

## Índice de Ilustración

Ilustración 1. Pirámide Poblacional Balboa año 2023.....	3
Ilustración 2. Distribución de casos de eventos de interés en salud pública por curso de vida, territorio Balboa, año 2023.....	12
Ilustración 3. Comportamiento notificación de casos por violencia de género, territorio Balboa, año 2023.....	13
Ilustración 4. Comportamiento notificación de casos por violencia de género, variables de interés en víctima, territorio Balboa, año 2023.....	13
Ilustración 5. Comportamiento notificación de casos por violencia de género, variables de interés en agresor, territorio Balboa, año 2023.....	14

	<b>CARACTERIZACION POBLACIONAL TERRITORIO BALBOA AÑO 2023</b>	<b>Fecha: 28-02-2024</b>
	<b>GESTION DEL RIESGO EN SALUD</b>	<b>Versión: 1.0</b> <b>Página 2 de 15</b>

## INTRODUCCIÓN

Teniendo en cuenta las particularidades de Salud Total EPS-S y de acuerdo con el mapa de procesos, donde Gestión Del Riesgo En Salud hace parte del cor de la institución, al interior se relaciona el procedimiento Caracterización Poblacional, cuya metodología permite identificar y priorizar riesgos en salud de los afiliados a Salud Total EPS-S; utiliza diferentes fuentes de información de las cuales se destacan como externas: cubos SISPRO dispuestos por el MSPS y SIVIGILA.

Este documento presenta las características generales de la población afiliada del Territorio, así como su distribución por grupo de edad y sexo; la información de la morbilidad básicamente describe la distribución y el comportamiento de los principales eventos que inciden en el estado de salud de la población, en este caso se hace referencia a la morbilidad atendida, la cual parte de los registros de los servicios de salud utilizados por los protegidos.

En el siguiente informe se presentan las principales causas de mortalidad de la población afiliada, de forma general, teniendo en cuenta la Lista por Causas y Subcausas de Defunción de la Organización Panamericana de la Salud 6/67 CIE-10. Así mismo se presentan los principales indicadores demográficos e indicadores generales de mortalidad relación de datos del Territorio.

	<b>CARACTERIZACION POBLACIONAL TERRITORIO BALBOA AÑO 2023</b>	<b>Fecha: 28-02-2024</b>
	<b>GESTION DEL RIESGO EN SALUD</b>	<b>Versión: 1.0</b> <b>Página 3 de 15</b>

### DISTRIBUCIÓN DEMOGRÁFICA

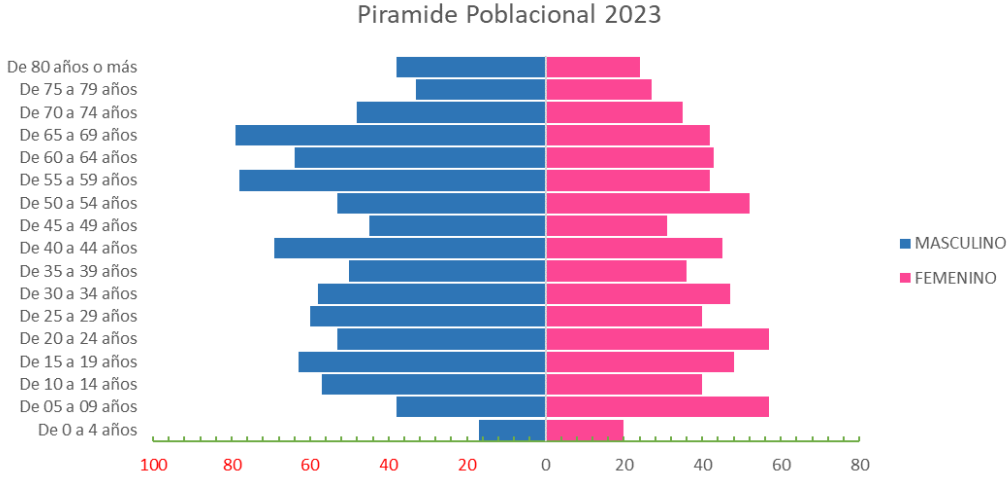
La demografía involucra por un lado el conocimiento de la estructura de una población y por otra parte los mecanismos por los que se modifican los procesos que determinan la formación, conservación y disminución de esta.

El conocimiento de los aspectos demográficos de la población toma gran importancia, dado que estos se constituyen como unos de los principales elementos para realizar estimaciones y proyecciones a futuro, previsible en tamaño y estructura, así como sus cambios y factores incidentes, los cuales deben tenerse en cuenta para medir y establecer prioridades en salud pública. Esta variabilidad refleja las modificaciones en las necesidades en salud de la población afiliada y generan un escenario para la evaluación, desarrollo y ajuste de políticas institucionales encaminadas a la planeación de la atención en salud de nuestros afiliados.



Fuente: Cubo Sispro-BDUA diciembre 2023

Ilustración 1. Pirámide Poblacional Balboa año 2023



Fuente: Cubo Sispro-BDUA diciembre 2023

*Tabla 1. Distribución de la Población por Quinquenios y género, año 2023*

Quinquenio	MASCULINO		FEMENINO		TOTAL GENERAL	
	Numero	(%) Porcentaje	Numero	(%) Porcentaje	Numero	(%) Porcentaje
De 0 a 4 años	17	1,88%	20	2,92%	37	2,3%
De 05 a 09 años	38	4,21%	57	8,31%	95	6,0%
De 10 a 14 años	57	6,31%	40	5,83%	97	6,1%
De 15 a 19 años	63	6,98%	48	7,00%	111	7,0%
De 20 a 24 años	53	5,87%	57	8,31%	110	6,9%
De 25 a 29 años	60	6,64%	40	5,83%	100	6,3%
De 30 a 34 años	58	6,42%	47	6,85%	105	6,6%
De 35 a 39 años	50	5,54%	36	5,25%	86	5,4%
De 40 a 44 años	69	7,64%	45	6,56%	114	7,2%
De 45 a 49 años	45	4,98%	31	4,52%	76	4,8%
De 50 a 54 años	53	5,87%	52	7,58%	105	6,6%
De 55 a 59 años	78	8,64%	42	6,12%	120	7,6%
De 60 a 64 años	64	7,09%	43	6,27%	107	6,7%
De 65 a 69 años	79	8,75%	42	6,12%	121	7,6%
De 70 a 74 años	48	5,32%	35	5,10%	83	5,2%
De 75 a 79 años	33	3,65%	27	3,94%	60	3,8%
De 80 años o más	38	4,21%	24	3,50%	62	3,9%
<b>Total general</b>	<b>903</b>	<b>100,00%</b>	<b>686</b>	<b>100,00%</b>	<b>1.589</b>	<b>100,0%</b>

Fuente: Cubo Sispro-BDUA diciembre 2023

*Tabla 2. Distribución de la Población Afiliada por Territorio, año 2023*

Territorio	Población ST	% Población de la EPS Afiliada en el territorio	Población ET	% Población del Territorio afiliada a la EPS
<b>RISARALDA</b>	<b>278.261</b>	<b>5,78%</b>	<b>972.304</b>	<b>28,6%</b>
66075 - BALBOA	1.589	0,57%	6.510	24,4%

Fuente: Cubo Sispro-BDUA diciembre 2023

*Tabla 3. Índices Demográficos del Territorio*

	Indicador Nacional para la EAPB (Año 2023)	Indicador para el Territorio (Año 2023)	Interpretación
Población total	4.812.653	1.589	Un 0,03 % de la población afiliada a la EAPB residen en este territorio.
Población Masculina	2.453.076	903	El 56,8 % es población masculina
Población femenina	2.359.577	686	El 43,2 % es población femenina.
Relación hombres:mujer	103,96	132,0	En el territorio por cada 100 mujeres hay 132 hombres.
Razón niños:mujer	18,85	12,0	En el territorio por cada 100 mujeres en edad fértil (15-49años) hay 12 niños y niñas entre 0 y 4 años.
Índice de infancia	20,62	14,0	En el territorio por cada 100 personas hay 14 menores de 15 años.
Índice de juventud	25,92	20,2	En el territorio por cada 100 personas hay 20,2 personas entre 15 a 29 años.
Índice de vejez	7,78	20,5	En el territorio por cada 100 personas hay 20,5 personas mayores de 65 años.
Índice de envejecimiento	37,72	142,4	En el territorio por cada 100 personas menores de 15 años, hay 142,4 personas mayores de 65 años
Índice demográfico de dependen	39,67	53,7	En el territorio por cada 100 personas entre los 15 a 64 años, hay 53,7 personas menores de 15 años y mayores de 65 años (dependientes).
Índice de dependencia infantil	28,81	22,1	En el territorio por cada 100 personas entre los 15 a 64 años, dependen 22,1 menores de 15 años.
Índice de dependencia mayores	10,87	31,5	En el territorio de cada 100 personas entre los 15 a 64 años dependen 31,5 personas mayores de 65 años.
Índice de Friz	91,73	89,2	Representa el porcentaje de población de menos de 20 años (entre 0 y 19 años), con respecto al grupo de población de edades comprendidas entre los 30 y los 49 años. Cuando este índice supera el valor de 160 se considera que la población estudiada es una población joven, mientras que si resulta inferior a 60 se considera una población envejecida.

Fuente: Cubo Sispro-BDUA diciembre 2023

*Tabla 4. Índices Demográficos del Territorio*

Territorio	Poblacion Total	Poblacion Maculina	Poblacion Femenina	Relación hombres:mujer	Razón niños:mujer	Índice de infancia	Índice de juventud	Índice de vejez	Índice demográfico de dependencia	Índice de dependencia infantil	Índice de dependencia mayores	Índice de Friz
RISARALDA	278.261	141.294	136.967	103,2	15,0	16,27	25,1	11,1	37,6	22,4	15,2	74,7
66075 - BALBOA	1.589	903	686	131,6	12,2	14,4	20,2	20,5	53,7	22,1	31,5	89,2

Fuente: Cubo Sispro-BDUA diciembre 2023

*Tabla 5. Indicadores Dinámica Poblacional*

Municipio	Tasa bruta de mortalidad - EAPB			Tasa bruta de natalidad - EAPB			Tasa General de Fecundidad - EA		
	2020	2021	2022	2020	2021	2022	2020	2021	2022
Departamento	3,74	2,35	4,91	8,45	8,64	7,08	29,28	29,89	26,60
66075 - Balboa	0,00	0,00	3,09	0,00	0,00	1,85	0,00	0,00	9,74

Fuente: Cubo Sispro-Indicadores Caracterización

### MORBILIDAD EN CONSULTA EXTERNA

De acuerdo a la información disponible en Cubos SISPRO – reporte RIPS, a partir de los datos consignados, para el año 2023 se registraron las atenciones correspondientes a consultas médicas generales en las IPS primarias de la red prestadora de Salud Total del Territorio.

Tabla 6. Grados Causas de Consulta 2021 - 2023. Territorio de Balboa

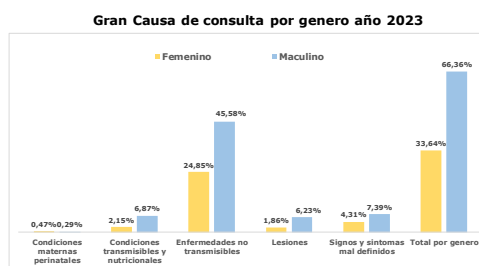
Grados Causas	N. Atenciones			Proporcion			Comportamiento
	2021	2022	2023	2021%	2022%	2023%	
Condiciones maternas perinatales	0	6	8	0,00%	0,52%	0,68%	
Condiciones transmisibles y nutricionales	1	120	88	8,33%	10,39%	7,50%	
Enfermedades no transmisibles	7	806	835	58,33%	69,78%	71,18%	
Lesiones	1	90	94	8,33%	7,79%	8,01%	
Signos y síntomas mal definidos	3	133	148	25,00%	11,52%	12,62%	
<b>Total general</b>	<b>12</b>	<b>1.155</b>	<b>1.173</b>	<b>100%</b>	<b>100%</b>	<b>100%</b>	



Fuente: Cubos SISPRO morbilidad ASIS 2021 - 2023

N. atenciones por Gran Causa y genero

Grados Causas	2021		2022		2023	
	Femenino	Maculino	Femenino	Maculino	Femenino	Maculino
Condiciones maternas perinatales	0	5	1	0	8	5
Condiciones transmisibles y nutricionales	1	67	53	51	37	118
Enfermedades no transmisibles	7	375	431	408	427	783
Lesiones	1	45	45	62	32	107
Signos y síntomas mal definidos	3	53	80	74	74	127
<b>Total por genero</b>	<b>12</b>	<b>545</b>	<b>610</b>	<b>595</b>	<b>578</b>	<b>1.140</b>
<b>Total general</b>	<b>557</b>	<b>1.205</b>	<b>1.205</b>	<b>1.718</b>	<b>1.718</b>	<b>1.718</b>



Proporcion de las atenciones por Gran Causa y genero

Grados Causas	2021		2022		2023	
	Femenino	Maculino	Femenino	Maculino	Femenino	Maculino
Condiciones maternas perinatales	0,00%	0,90%	0,08%	0,00%	0,47%	0,29%
Condiciones transmisibles y nutricionales	0,18%	12,03%	4,40%	4,23%	2,15%	6,87%
Enfermedades no transmisibles	1,26%	67,32%	35,77%	33,86%	24,85%	45,58%
Lesiones	0,18%	8,08%	3,73%	5,15%	1,86%	6,23%
Signos y síntomas mal definidos	0,54%	9,52%	6,64%	6,14%	4,31%	7,39%
<b>Total por genero</b>	<b>2,15%</b>	<b>97,85%</b>	<b>50,62%</b>	<b>49,38%</b>	<b>33,64%</b>	<b>66,36%</b>

Fuente: Cubos SISPRO morbilidad ASIS 2021 - 2023

### Subcausas de consulta Genero Femenino

Grados Causas	Subcausas	2021	2022	2023	2021	2022	2023	Comportamiento	Proporcion mas alta	Principal subcausa de consulta
		N.	N.	N.	%	%	%			
Condiciones maternas perinatales	Condiciones derivadas durante el periodo perinatal	0	0	0	0,00%	0,00%	0,00%		1,38%	Condiciones maternas
	Condiciones maternas	0	1	8	0,00%	0,16%	1,38%			
Condiciones transmisibles y nutricionales	Deficiencias nutricionales	0	2	3	0,00%	0,33%	0,52%		3,81%	Enfermedades infecciosas y parasitarias
	Enfermedades infecciosas y parasitarias	1	29	22	8,33%	4,75%	3,81%			
Enfermedades no transmisibles	Infecciones respiratorias	0	22	12	0,00%	3,61%	2,08%		23,70%	Enfermedades cardiovasculares
	Anomalías congénitas	0	28	36	0,00%	0,00%	0,00%			
	Condiciones neuropsiquiátricas	1	28	36	4,17%	8,33%	4,75%			
	Condiciones orales	1	51	18	8,33%	8,36%	3,11%			
	Desórdenes endocrinos	1	29	37	8,33%	4,75%	6,40%			
	Diabetes mellitus	0	16	7	0,00%	2,62%	1,21%			
	Enfermedades cardiovasculares	0	97	137	0,00%	15,90%	23,70%			
	Enfermedades de la piel	1	17	19	8,33%	2,79%	3,29%			
	Enfermedades de los organos de los sentidos	0	33	22	0,00%	5,41%	3,81%			
	Enfermedades digestivas	0	29	35	0,00%	4,75%	6,06%			
	Enfermedades genitourinarias	2	53	48	16,67%	8,69%	6,23%			
	Enfermedades musculo-esqueléticas	1	43	48	8,33%	7,05%	8,30%			
	Enfermedades respiratorias	0	17	9	0,00%	2,79%	1,56%			
	Neoplasias malignas	0	13	3	0,00%	2,13%	0,52%			
	Otras neoplasias	0	5	8	0,00%	0,82%	1,38%			
Lesiones	Lesiones de intensionalidad indeterminada	0	0	0	0,00%	0,00%	0,00%		3,63%	Traumatismos, envenenamientos u de causas externas
	Lesiones intensionales	0	6	11	0,00%	0,98%	1,90%			
	Lesiones no intensionales	1	39	21	8,33%	6,39%	3,63%			
Signos y síntomas mal definidos	Traumatismos, envenenamientos u de causas externas	1	39	21	8,33%	6,39%	3,63%		12,80%	
	Signos y síntomas mal definidos	3	80	74	25,00%	13,11%	12,80%			
<b>Total general</b>		<b>12</b>	<b>610</b>	<b>578</b>	<b>100%</b>	<b>100%</b>	<b>100%</b>			

### Subcausas de consulta Genero Masculino

Grados Causas	Subcausas	2021	2022	2023	2021	2022	2023	Comportamiento	Proporcion mas alta	Principal subcausa de consulta
		N.	N.	N.	%	%	%			
Condiciones maternas perinatales	Condiciones derivadas durante el periodo perinatal	5	0	5	0,92%	0,00%	0,21%		0,38%	Condiciones maternas
	Condiciones maternas	2	0	9	0,37%	0,34%	0,38%			
Condiciones transmisibles y nutricionales	Deficiencias nutricionales	46	24	122	8,44%	4,03%	5,21%		5,21%	Enfermedades infecciosas y parasitarias
	Enfermedades infecciosas y parasitarias	19	25	78	3,49%	4,20%	3,33%			
Enfermedades no transmisibles	Anomalías congénitas	0	0	0	0,00%	0,00%	0,00%		17,74%	Enfermedades cardiovasculares
	Condiciones neuropsiquiátricas	21	33	119	3,85%	5,55%	5,09%			
	Condiciones orales	59	33	162	10,83%	5,55%	6,23%			
	Desórdenes endocrinos	6	15	88	1,10%	2,52%	3,76%			
	Diabetes mellitus	3	5	31	0,55%	0,84%	1,32%			
	Enfermedades cardiovasculares	73	108	415	13,39%	18,15%	17,74%			
	Enfermedades de la piel	29	16	82	5,32%	2,69%	3,50%			
	Enfermedades de los organos de los sentidos	24	18	97	4,40%	3,03%	4,15%			
	Enfermedades digestivas	38	39	141	6,97%	6,55%	6,03%			
	Enfermedades genitourinarias	25	51	179	4,59%	8,57%	7,65%			
	Enfermedades musculo-esqueléticas	30	50	172	5,50%	8,40%	7,35%			
	Enfermedades respiratorias	41	17	84	7,52%	2,86%	3,59%			
	Neoplasias malignas	19	13	48	3,49%	2,18%	2,05%			
	Otras neoplasias	7	10	30	1,28%	1,68%	1,28%			
	Lesiones	Lesiones de intensionalidad indeterminada	0	0	0	0,00%	0,00%			
Lesiones intensionales		0	19	41	0,92%	3,19%	1,75%			
Lesiones no intensionales		40	43	144	7,34%	7,23%	6,15%			
Signos y síntomas mal definidos	Traumatismos, envenenamientos u de causas externas	40	43	144	7,34%	7,23%	6,15%		12,14%	
	Signos y síntomas mal definidos	53	74	284	9,72%	12,44%	12,14%			
<b>Total general</b>		<b>545</b>	<b>595</b>	<b>2.340</b>	<b>100%</b>	<b>100%</b>	<b>100%</b>			

Fuente: Cubos SISPRO morbilidad ASIS 2021 - 2023

## Morbilidad en Consulta Externa por Curso de Vida

### Subcausas Por Curso de Vida - Primera Infancia (0 - 5 años) año 2023

Gran Causa	Subgrupo de Causa	Femenino	Masculino	Total	% Femenino	% Masculino	% Total	Proporcion Gran causa	Proporcion subcausa mas alta	Principal subcausa de consulta
Condiciones maternas perinatales	Condiciones derivadas durante el periodo perinatal	0	0	0	0,00%	0,00%	0,00%	0,00%	0,00%	
	Condiciones maternas	0	0	0	0,00%	0,00%	0,00%			
Condiciones transmisibles y nutricionales	Deficiencias nutricionales	0	0	0	0,00%	0,00%	0,00%	31,25%	18,75%	Infecciones respiratorias
	Enfermedades infecciosas y parasitarias	1	3	4	3,13%	9,38%	12,50%			
Enfermedades no transmisibles	Infecciones respiratorias	3	3	6	9,38%	9,38%	18,75%	28,13%	9,38%	Condiciones orales
	Anomalías congénitas	0	0	0	0,00%	0,00%	0,00%			
	Condiciones neuropsiquiátricas	2	0	2	6,25%	0,00%	6,25%			
	Condiciones orales	2	1	3	6,25%	3,13%	9,38%			
	Desórdenes endocrinos	0	0	0	0,00%	0,00%	0,00%			
	Diabetes mellitus	0	0	0	0,00%	0,00%	0,00%			
	Enfermedades cardiovasculares	0	0	0	0,00%	0,00%	0,00%			
	Enfermedades de la piel	1	0	1	3,13%	0,00%	3,13%			
	Enfermedades de los órganos de los sentidos	0	0	0	0,00%	0,00%	0,00%			
	Enfermedades digestivas	0	1	1	0,00%	3,13%	3,13%			
	Enfermedades genitourinarias	1	1	2	3,13%	3,13%	6,25%			
	Enfermedades músculo-esqueléticas	0	0	0	0,00%	0,00%	0,00%			
	Enfermedades respiratorias	0	0	0	0,00%	0,00%	0,00%			
	Neoplasias malignas	0	0	0	0,00%	0,00%	0,00%			
	Otras neoplasias	0	0	0	0,00%	0,00%	0,00%			
Lesiones	Lesiones de intensionalidad indeterminada	0	0	0	0,00%	0,00%	0,00%	15,63%	9,38%	Lesiones no intensionales
	Lesiones no intensionales	0	0	0	0,00%	0,00%	0,00%			
Signos y síntomas mal definidos	Lesiones no intensionales	1	2	3	3,13%	6,25%	9,38%	25,00%	25,00%	
	Traumatismos, envenenamientos u de causas externas	2	0	2	6,25%	0,00%	6,25%			
	Signos y síntomas mal definidos	3	5	8	9,38%	15,63%	25,00%			
	<b>Total general</b>	<b>16</b>	<b>16</b>	<b>32</b>	<b>50,00%</b>	<b>50,00%</b>	<b>100%</b>	<b>100%</b>		

### Subcausas Por Curso de Vida - Infancia (6 - 11 años) año 2023

Gran Causa	Subgrupo de Causa	Femenino	Masculino	Total	% Femenino	% Masculino	% Total	Proporcion Gran causa	Proporcion subcausa mas alta	Principal subcausa de consulta
Condiciones maternas perinatales	Condiciones derivadas durante el periodo perinatal	0	0	0	0,00%	0,00%	0,00%	0,00%	0,00%	
	Condiciones maternas	0	0	0	0,00%	0,00%	0,00%			
Condiciones transmisibles y nutricionales	Deficiencias nutricionales	0	0	0	0,00%	0,00%	0,00%	32,26%	22,58%	Enfermedades infecciosas y parasitarias
	Enfermedades infecciosas y parasitarias	5	2	7	16,13%	6,45%	22,58%			
Enfermedades no transmisibles	Infecciones respiratorias	1	2	3	3,23%	6,45%	9,68%	41,94%	9,68%	Condiciones orales
	Anomalías congénitas	0	0	0	0,00%	0,00%	0,00%			
	Condiciones neuropsiquiátricas	0	0	0	0,00%	0,00%	0,00%			
	Condiciones orales	1	2	3	3,23%	6,45%	9,68%			
	Desórdenes endocrinos	0	0	0	0,00%	0,00%	0,00%			
	Diabetes mellitus	0	0	0	0,00%	0,00%	0,00%			
	Enfermedades cardiovasculares	0	0	0	0,00%	0,00%	0,00%			
	Enfermedades de la piel	1	1	2	3,23%	3,23%	6,45%			
	Enfermedades de los órganos de los sentidos	1	1	2	3,23%	3,23%	6,45%			
	Enfermedades digestivas	0	2	2	0,00%	6,45%	6,45%			
	Enfermedades genitourinarias	1	0	1	3,23%	0,00%	3,23%			
	Enfermedades músculo-esqueléticas	1	0	1	3,23%	0,00%	3,23%			
	Enfermedades respiratorias	0	1	1	0,00%	3,23%	3,23%			
	Neoplasias malignas	0	0	0	0,00%	0,00%	0,00%			
	Otras neoplasias	1	0	1	3,23%	0,00%	3,23%			
Lesiones	Lesiones de intensionalidad indeterminada	0	0	0	0,00%	0,00%	0,00%	16,13%	9,68%	Traumatismos, envenenamientos u de causas externas
	Lesiones no intensionales	0	0	0	0,00%	0,00%	0,00%			
Signos y síntomas mal definidos	Lesiones no intensionales	1	1	2	3,23%	3,23%	6,45%	9,68%	9,68%	
	Traumatismos, envenenamientos u de causas externas	1	2	3	3,23%	6,45%	9,68%			
	Signos y síntomas mal definidos	0	3	3	0,00%	9,68%	9,68%			
	<b>Total general</b>	<b>14</b>	<b>17</b>	<b>31</b>	<b>45,16%</b>	<b>54,84%</b>	<b>100%</b>	<b>9,68%</b>		

Fuente: Cubos SISPRO morbilidad ASIS 2021 - 2023

Al validar los cursos de vida de Primera Infancia e Infancia con las condiciones transmisibles y nutricionales, es importante continuar fortaleciendo el proceso de prevención e intervención de las infecciones respiratorias agudas, respecto a las enfermedades prevalentes en la infancia como la enfermedad diarreica aguda (EDA) y la infección respiratoria aguda (IRA) se hace importante dar continuidad a la implementación y seguimiento de la estrategia AIEPI (Atención integral a las enfermedades prevalentes en la infancia).

**Subcausas Por Curso de Vida - Adolescencia (12 - 17 años) año 2023**

Gran Causa	Subgrupo de Causa	Femenino	Masculino	Total	% Femenino	% Masculino	% Total	Proporcion Gran causa	Proporcion subcausa mas alta	Principal subcausa de consulta
Condiciones maternas perinatales	Condiciones derivadas durante el periodo perinatal	0	0	0	0,00%	0,00%	0,00%	0,00%	0,00%	
	Condiciones maternas	0	0	0	0,00%	0,00%	0,00%			
Condiciones transmisibles y nutricionales	Deficiencias nutricionales	0	0	0	0,00%	0,00%	0,00%	15,63%	15,63%	Infecciones respiratorias
	Enfermedades infecciosas y parasitarias	0	0	0	0,00%	0,00%	0,00%			
Enfermedades no transmisibles	Infecciones respiratorias	4	6	10	6,25%	9,38%	15,63%	50,00%	15,63%	Enfermedades de la piel
	Anomalías congénitas	0	0	0	0,00%	0,00%	0,00%			
	Condiciones neuropsiquiátricas	0	6	6	0,00%	9,38%	9,38%			
	Condiciones orales	0	0	0	0,00%	0,00%	0,00%			
	Desórdenes endocrinos	0	0	0	0,00%	0,00%	0,00%			
	Diabetes mellitus	0	0	0	0,00%	0,00%	0,00%			
	Enfermedades cardiovasculares	0	0	0	0,00%	0,00%	0,00%			
	Enfermedades de la piel	6	4	10	9,38%	6,25%	15,63%			
	Enfermedades de los órganos de los sentidos	2	0	2	3,13%	0,00%	3,13%			
	Enfermedades digestivas	2	1	3	3,13%	1,56%	4,69%			
	Enfermedades genitourinarias	3	2	5	4,69%	3,13%	7,81%			
	Enfermedades musculo-esqueléticas	4	2	6	6,25%	3,13%	9,38%			
	Enfermedades respiratorias	0	0	0	0,00%	0,00%	0,00%			
	Neoplasias malignas	0	0	0	0,00%	0,00%	0,00%			
Otras neoplasias	0	0	0	0,00%	0,00%	0,00%				
Lesiones	Lesiones de intensionalidad indeterminada	0	0	0	0,00%	0,00%	0,00%	12,50%	6,25%	Lesiones no intensionales
	Lesiones intensionales	0	0	0	0,00%	0,00%	0,00%			
	Lesiones no intensionales	0	4	4	0,00%	6,25%	6,25%			
	Traumatismos, envenenamientos u de causas externas	2	2	4	3,13%	3,13%	6,25%			
Signos y sintomas mal definidos	Signos y sintomas mal definidos	6	8	14	6,25%	9,38%	15,63%	21,88%		
	<b>Total general</b>	<b>29</b>	<b>35</b>	<b>64</b>	<b>45,31%</b>	<b>54,69%</b>	<b>100%</b>			

**Subcausas Por Curso de Vida - Juventud (18 - 28 años) año 2023**

Gran Causa	Subgrupo de Causa	Femenino	Masculino	Total	% Femenino	% Masculino	% Total	Proporcion Gran causa	Proporcion subcausa mas alta	Principal subcausa de consulta
Condiciones maternas perinatales	Condiciones derivadas durante el periodo perinatal	0	0	0	0,00%	0,00%	0,00%	6,86%	6,86%	Condiciones maternas
	Condiciones maternas	7	0	7	6,86%	0,00%	6,86%			
Condiciones transmisibles y nutricionales	Deficiencias nutricionales	0	0	0	0,00%	0,00%	0,00%	10,78%	6,86%	Enfermedades infecciosas y parasitarias
	Enfermedades infecciosas y parasitarias	4	3	7	3,92%	2,94%	6,86%			
Enfermedades no transmisibles	Infecciones respiratorias	0	4	4	0,00%	3,92%	3,92%	50,00%	8,82%	Condiciones neuropsiquiátricas
	Anomalías congénitas	0	0	0	0,00%	0,00%	0,00%			
	Condiciones neuropsiquiátricas	6	3	9	5,88%	2,94%	8,82%			
	Condiciones orales	5	0	5	4,90%	0,00%	4,90%			
	Desórdenes endocrinos	5	0	5	4,90%	0,00%	4,90%			
	Diabetes mellitus	0	0	0	0,00%	0,00%	0,00%			
	Enfermedades cardiovasculares	0	3	3	0,00%	2,94%	2,94%			
	Enfermedades de la piel	4	1	5	3,92%	0,98%	4,90%			
	Enfermedades de los órganos de los sentidos	3	0	3	2,94%	0,00%	2,94%			
	Enfermedades digestivas	2	5	7	1,96%	4,90%	6,86%			
	Enfermedades genitourinarias	4	0	4	3,92%	0,00%	3,92%			
	Enfermedades musculo-esqueléticas	6	3	9	5,88%	2,94%	8,82%			
	Enfermedades respiratorias	1	0	1	0,98%	0,00%	0,98%			
	Neoplasias malignas	0	0	0	0,00%	0,00%	0,00%			
Otras neoplasias	0	0	0	0,00%	0,00%	0,00%				
Lesiones	Lesiones de intensionalidad indeterminada	0	0	0	0,00%	0,00%	0,00%	13,73%	10,78%	Traumatismos, envenenamientos u de causas externas
	Lesiones intensionales	0	0	0	0,00%	0,00%	0,00%			
	Lesiones no intensionales	1	2	3	0,98%	1,96%	2,94%			
	Traumatismos, envenenamientos u de causas externas	4	7	11	3,92%	6,86%	10,78%			
Signos y sintomas mal definidos	Signos y sintomas mal definidos	11	8	19	10,78%	7,84%	18,63%	18,63%	100%	
	<b>Total general</b>	<b>63</b>	<b>39</b>	<b>102</b>	<b>61,76%</b>	<b>38,24%</b>	<b>100%</b>			

Fuente: Cubos SISPRO morbilidad ASIS 2021 - 2023

La identificación del consumo de sustancias tanto lícitas como ilícitas; con el fin de iniciar actividades con el paciente consumidor para incentivarlo y apoyarlo en la cesación del consumo. Esto es de importancia, teniendo en cuenta que se ha evidenciado un inicio temprano de consumo en la población adolescente.

**Subcausas Por Curso de Vida - Adultez (29 - 59 años) año 2023**

Gran Causa	Subgrupo de Causa	Femenino	Masculino	Total	% Femenino	% Masculino	% Total	Proporcion Gran causa	Proporcion subcausa mas alta	Principal subcausa de consulta
Condiciones maternas perinatales	Condiciones derivadas durante el periodo perinatal	0	0	0	0,00%	0,00%	0,00%	0,25%	0,25%	Condiciones maternas
	Condiciones maternas	1	0	1	0,25%	0,00%	0,25%			
Condiciones transmisibles y nutricionales	Deficiencias nutricionales	2	1	3	0,49%	0,25%	0,74%	7,88%	4,93%	Enfermedades infecciosas y parasitarias
	Enfermedades infecciosas y parasitarias	5	15	20	1,23%	3,69%	4,93%			
Enfermedades no transmisibles	Infecciones respiratorias	4	5	9	0,99%	1,23%	2,22%	70,44%	12,07%	Enfermedades genitourinarias
	Anomalías congénitas	0	0	0	0,00%	0,00%	0,00%			
	Condiciones neuropsiquiátricas	23	7	30	5,67%	1,72%	7,39%			
	Condiciones orales	8	17	25	1,97%	4,19%	6,16%			
	Desórdenes endocrinos	16	10	26	3,94%	2,46%	6,40%			
	Diabetes mellitus	4	1	5	0,99%	0,25%	1,23%			
	Enfermedades cardiovasculares	31	12	43	7,64%	2,96%	10,59%			
	Enfermedades de la piel	3	8	11	0,74%	1,97%	2,71%			
	Enfermedades de los órganos de los sentidos	6	6	12	1,48%	1,48%	2,96%			
	Enfermedades digestivas	19	15	34	4,68%	3,69%	8,37%			
	Enfermedades genitourinarias	32	17	49	7,88%	4,19%	12,07%			
	Enfermedades musculo-esqueléticas	23	11	34	5,67%	2,71%	8,37%			
	Enfermedades respiratorias	5	0	5	1,23%	0,00%	1,23%			
	Neoplasias malignas	1	1	2	0,25%	0,25%	0,49%			
Otras neoplasias	7	3	10	1,72%	0,74%	2,46%				
Lesiones	Lesiones de intensionalidad indeterminada	0	0	0	0,00%	0,00%	0,00%	6,40%	4,43%	Traumatismos, envenenamientos u de causas externas
	Lesiones intensionales	0	0	0	0,00%	0,00%	0,00%			
	Lesiones no intensionales	4	4	8	0,99%	0,99%	1,97%			
	Traumatismos, envenenamientos u de causas externas	9	9	18	2,22%	2,22%	4,43%			
Signos y sintomas mal definidos	Signos y sintomas mal definidos	32	29	61	7,88%	7,14%	15,02%	15,02%	100%	
	<b>Total general</b>	<b>235</b>	<b>171</b>	<b>406</b>	<b>57,88%</b>	<b>42,12%</b>	<b>100%</b>			

Fuente: Cubos SISPRO morbilidad ASIS 2021 - 2023



**Subcausas Por Curso de Vida - Vejez (> 60 años) año 2023**

Gran Causa	Subgrupo de Causa	Femenino	Masculino	Total	% Femenino	% Masculino	% Total	Proporción Gran causa	Proporción subcausa mas alta	Principal subcausa de consulta
<b>Condiciones transmisibles y nutricionales</b>	Deficiencias nutricionales	1	1	2	0,19%	0,19%	0,37%	<b>2,79%</b>	<b>1,49%</b>	Enfermedades infecciosas y parasitarias
	Enfermedades infecciosas y parasitarias	7	1	8	1,30%	0,19%	1,49%			
	Infecciones respiratorias	0	5	5	0,00%	0,93%	0,93%			
	Anomalías congénitas	0	0	0	0,00%	0,00%	0,00%			
<b>Enfermedades no transmisibles</b>	Condiciones neuropsiquiátricas	5	17	22	0,93%	3,16%	4,09%	<b>82,53%</b>	<b>36,99%</b>	Enfermedades cardiovasculares
	Condiciones orales	2	13	15	0,37%	2,42%	2,79%			
	Desórdenes endocrinos	16	5	21	2,97%	0,93%	3,90%			
	Diabetes mellitus	3	4	7	0,56%	0,74%	1,30%			
	Enfermedades cardiovasculares	106	93	199	19,70%	17,29%	36,99%			
	Enfermedades de la piel	4	2	6	0,74%	0,37%	1,12%			
	Enfermedades de los órganos de los sentidos	10	11	21	1,86%	2,04%	3,90%			
	Enfermedades digestivas	12	15	27	2,23%	2,79%	5,02%			
	Enfermedades genitourinarias	7	31	38	1,30%	5,76%	7,06%			
	Enfermedades musculoesqueléticas	14	34	48	2,60%	6,32%	8,92%			
	Enfermedades respiratorias	3	16	19	0,56%	2,97%	3,53%			
<b>Lesiones</b>	Neoplasias malignas	2	12	14	0,37%	2,23%	2,60%	<b>6,69%</b>	<b>4,83%</b>	Traumatismos, envenenamientos u de causas externas
	Otras neoplasias	0	7	7	0,00%	1,30%	1,30%			
	Lesiones de intensionalidad indeterminada	0	0	0	0,00%	0,00%	0,00%			
<b>Signos y síntomas mal definidos</b>	Lesiones intensionales	0	0	0	0,00%	0,00%	0,00%	<b>7,99%</b>		
	Lesiones no intensionales	4	6	10	0,74%	1,12%	1,86%			
	Traumatismos, envenenamientos u de causas externas	3	23	26	0,56%	4,28%	4,83%			
	Signos y síntomas mal definidos	22	21	43	4,09%	3,90%	7,99%			
	<b>Total general</b>	<b>221</b>	<b>317</b>	<b>538</b>	<b>41,08%</b>	<b>58,92%</b>	<b>100,00%</b>			

Fuente: Cubos SISPRO morbilidad ASIS 2021 - 2023

La salud cardiovascular es una prioridad a nivel mundial considerando que es una de las primeras causas de morbilidad en adultos, siendo por tanto un problema de salud pública. Adicionalmente, teniendo en cuenta la historia natural de la enfermedad y su cronicidad, se ha comprobado que la intervención temprana de los factores de riesgo mediante programas o procesos ordenados de atenciones disminuye la presentación de complicaciones y la mortalidad, al tiempo que mejora la calidad de vida de los protegidos y sus familias. Por lo anterior vemos como en el curso de vida de la vejez las enfermedades cardiovasculares dentro de las enfermedades no transmisibles.

**Mortalidad por Grandes Causas y Subcausas de consulta**

*Tabla 7. Tasa de Mortalidad por Grandes Causas en el Territorio 2021 - 2022*

Grandes Causa	Referencia Departamento				Municipio				Razon de Tasas	Tasa de mortalidad mas alta 2022	Principal Tasa de mortalidad	Comportamiento ultimo año
	N. Atenciones		Tasa de Mortalidad		N. Atenciones		Tasa de Mortalidad					
	2021	2022	2021	2022	2021	2022	2021	2022				
Ciertas Afecciones Originadas En El Periodo Perinatal	32	20	16,68	7,45	0	0	0,00	308,26	0,00	0,00	-	
Enfermedades Sistema Circulatorio	183	400	95,36	148,97	1	5	0,00	308,26	2,07	308,26	↗	
Enfermedades Transmisibles	246	111	128,20	41,34	0	0	0,00	308,26	0,00	0,00	-	
Neoplasias	146	287	76,08	106,89	0	2	0,00	123,30	1,15	123,30	↗	
Todas Las Demás Enfermedades	173	346	90,15	128,86	0	6	0,00	369,91	2,87	369,91	↗	
Causas Externas	90	89	46,90	33,15	0	2	0,00	123,30	3,72	123,30	↗	

Fuente: Cubos SISPRO estadísticas vitales 2021 - 2022

Subcausas de consulta Genero Femenino		Referencia Departamento				Municipio				Razon de Tasas	Tasa de mortalidad más alta 2022	Principal Tasa de mortalidad	Comportamiento ultimo año	
		N. Atenciones 2021	N. Atenciones 2022	Tasa de Mortalidad 2021	Tasa de Mortalidad 2022	N. Atenciones 2021	N. Atenciones 2022	Tasa de Mortalidad 2021	Tasa de Mortalidad 2022					
<b>Gran Causa</b>	<b>Sub Causa</b>													
<b>Ciertas Afecciones Originada En El Periodo Perinatal</b>	Feto Y Recién Nacido Afectados Por Ciertas Afecciones Ma	2	3	2,18	2,28	0	0	0,00	0,00	0,00	0,00	0,00	-	
	Feto Y Recién Nacido Afectados Por Complicaciones Obstét	3	4	3,27	3,04	0	0	0,00	0,00	0,00	0,00	0,00	-	
	Resto De Ciertas Afecciones Originadas En El Periodo Perin	6	4	6,53	3,04	0	0	0,00	0,00	0,00	0,00	0,00	-	
	Retardo Del Crecimiento Fetal, Desnutrición Fetal, Gestació	0	0	0,00	0,00	0	0	0,00	0,00	0,00	0,00	0,00	-	
	Sepsis Bacteriana Del Recién Nacido	0	2	0,00	1,52	0	0	0,00	0,00	0,00	0,00	0,00	-	
	Trastornos Respiratorios Específicos Del Periodo Perinatal	2	0	2,18	0,00	0	0	0,00	0,00	0,00	0,00	0,00	-	
<b>Enfermedades Del Sistema Circulatorio</b>	Aterosclerosis	0	0	0,00	0,00	0	0	0,00	0,00	0,00	0,00	0,00	-	
	Enfermedad Cardiopulmonar, Enfermedades De La Circulació	15	15	16,33	11,40	0	1	0,00	144,30	12,66	144,30	144,30	↗	
	Enfermedades Cerebrovasculares	12	41	13,07	31,16	0	0	0,00	0,00	0,00	0,00	0,00	-	
	Enfermedades Hipertensivas	5	16	5,44	12,16	0	0	0,00	0,00	0,00	0,00	0,00	-	
	Enfermedades Isquémicas Del Corazón	54	105	58,79	79,81	1	0	0,00	0,00	0,00	144,30	Enfermedad Cardiopulmonar, Enfermedades De La Circulación Pulmonar	0,00	-
	Fiebre Reumática Aguda Y Enfermedades Cardíacas Reumát	0	0	0,00	0,00	0	0	0,00	0,00	0,00	0,00	0,00	-	
	Insuficiencia Cardíaca	3	7	3,27	5,32	0	0	0,00	0,00	0,00	0,00	0,00	-	
	Las Demás Enfermedades Del Sistema Circulatorio	3	5	3,27	3,80	0	0	0,00	0,00	0,00	0,00	0,00	-	
<b>Enfermedades Transmisibles</b>	Ciertas Enfermedades Inmunoprevenibles	0	0	0,00	0,00	0	0	0,00	0,00	0,00	0,00	0,00	-	
	Ciertas Enfermedades Transmitidas Por Vectores Y Rabia	0	0	0,00	0,00	0	0	0,00	0,00	0,00	0,00	0,00	-	
	Enfermedad Por El Vih (Sida)	1	3	1,09	2,28	0	0	0,00	0,00	0,00	0,00	0,00	-	
	Enfermedades Infecciosas Intestinales	1	4	1,09	3,04	0	0	0,00	0,00	0,00	0,00	0,00	-	
	Infecciones Respiratorias Agudas	7	16	7,62	12,16	0	0	0,00	0,00	0,00	0,00	0,00	-	
	Meningitis	0	0	0,00	0,00	0	0	0,00	0,00	0,00	0,00	0,00	-	
	Resto De Ciertas Enfermedades Infecciosas Y Parasitarias	80	12	87,10	9,12	0	0	0,00	0,00	0,00	0,00	0,00	-	
	Septicemia, Excepto Neonatal	1	5	1,09	3,80	0	0	0,00	0,00	0,00	0,00	0,00	-	
	Tuberculosis	1	3	1,09	2,28	0	0	0,00	0,00	0,00	0,00	0,00	-	
	Leucemia	1	9	1,09	6,84	0	0	0,00	0,00	0,00	0,00	0,00	-	
<b>Neoplasias (Tumores)</b>	Tumor Maligno De La Mama De La Mujer	10	20	10,89	15,20	0	0	0,00	0,00	0,00	0,00	0,00	-	
	Tumor Maligno De La Próstata	0	0	0,00	0,00	0	0	0,00	0,00	0,00	0,00	0,00	-	
	Tumor Maligno De La Tráquea, Los Bronquios Y El Pulmón	2	6	2,18	4,56	0	0	0,00	0,00	0,00	0,00	0,00	-	
	Tumor Maligno De Los Órganos Digestivos Y Del Peritoneo,	14	29	15,24	22,04	0	0	0,00	0,00	0,00	0,00	0,00	-	
	Tumor Maligno De Los Órganos Respiratorios E Intratorácic	1	0	1,09	0,00	0	0	0,00	0,00	0,00	0,00	0,00	-	
	Tumor Maligno De Otros Órganos Genitourinarios	4	10	4,36	6,80	0	0	0,00	0,00	0,00	0,00	0,00	-	
	Tumor Maligno Del Colon Y De La Unión Rectosigmoidea	1	9	1,09	6,84	0	0	0,00	0,00	0,00	144,30	Tumor Maligno Del Estómago	0,00	-
	Tumor Maligno Del Cuello Del Útero	3	14	3,27	10,64	0	0	0,00	0,00	0,00	0,00	0,00	-	
	Tumor Maligno Del Cuerpo Del Útero	1	1	1,09	0,76	0	0	0,00	0,00	0,00	0,00	0,00	-	
	Tumor Maligno Del Estómago	7	12	7,62	9,12	0	1	0,00	144,30	15,82	144,30	144,30	↗	
	Tumor Maligno Del Tejido Linfático, De Otros Órganos Heme	6	6	6,53	4,56	0	0	0,00	0,00	0,00	0,00	0,00	-	
	Tumor Maligno Del Útero, Parte No Especificada	0	0	0,00	0,00	0	0	0,00	0,00	0,00	0,00	0,00	-	
	Tumores In Situ, Benignos Y Los De Comportamiento Incier	3	8	3,27	6,08	0	0	0,00	0,00	0,00	0,00	0,00	-	
	Tumores Malignos De Otras Localizaciones Y De Las No Esp	14	21	15,24	15,96	0	0	0,00	0,00	0,00	0,00	0,00	-	
	<b>Todas Las Demas Causas</b>	Apendicitis, Heria De La Cavidad Abdominal Y Obstrucción	6	4	6,53	3,04	0	0	0,00	0,00	0,00	0,00	0,00	-
Cirrosis Y Ciertas Otras Enfermedades Crónicas Del Hígado		5	6	5,44	4,56	0	0	0,00	0,00	0,00	0,00	0,00	-	
Deficiencias Nutricionales Y Anemias Nutricionales		0	3	0,00	2,28	0	0	0,00	0,00	0,00	0,00	0,00	-	
Diabetes Mellitus		7	19	7,62	14,44	0	1	0,00	144,30	9,99	144,30	144,30	↗	
Embarazo, Parto Y Puerperio		3	0	3,27	0,00	0	0	0,00	0,00	0,00	0,00	0,00	-	
Enfermedades Crónicas De Las Vías Respiratorias Inferiores		12	38	13,07	28,88	0	2	0,00	288,60	9,99	288,60	288,60	↗	
Enfermedades Del Sistema Nervioso, Excepto Meningitis		4	22	4,36	16,72	0	0	0,00	0,00	0,00	0,00	0,00	-	
Enfermedades Del Sistema Urinario		13	24	14,15	18,24	0	0	0,00	0,00	0,00	288,60	Enfermedades Crónicas De Las Vías Respiratorias Inferiores	0,00	-
Hiperplasia De La Próstata		0	0	0,00	0,00	0	0	0,00	0,00	0,00	0,00	0,00	-	
Malformaciones Congénitas, Deformidades Y Anomalías Cro		4	5	4,36	3,80	0	0	0,00	0,00	0,00	0,00	0,00	-	
Resto De Enfermedades Del Sistema Digestivo		9	26	9,80	19,76	0	0	0,00	0,00	0,00	0,00	0,00	-	
Resto De Enfermedades Del Sistema Respiratorio		6	6	6,53	4,56	0	0	0,00	0,00	0,00	0,00	0,00	-	
Resto De Las Enfermedades		15	24	16,33	18,24	0	0	0,00	0,00	0,00	0,00	0,00	-	
Trastornos Mentales Y Del Comportamiento	1	5	1,09	3,80	0	0	0,00	0,00	0,00	0,00	0,00	-		
<b>Causas Externas</b>	Accidentes De Transporte Terrestre	3	2	3,27	1,52	0	0	0,00	0,00	0,00	0,00	0,00	-	
	Accidentes Por Disparo De Arma De Fuego	0	0	0,00	0,00	0	0	0,00	0,00	0,00	0,00	0,00	-	
	Accidentes Que Obstruyen La Respiración	0	1	0,00	0,76	0	0	0,00	0,00	0,00	0,00	0,00	-	
	Agresiones (Homicidios)	2	1	2,18	0,76	0	0	0,00	0,00	0,00	0,00	0,00	-	
	Ahogamiento Y Sumersión Accidentales	0	0	0,00	0,00	0	0	0,00	0,00	0,00	0,00	0,00	-	
	Caídas	1	1	1,09	0,76	0	0	0,00	0,00	0,00	0,00	0,00	-	
	Envenenamiento Accidental Por, Y Exposición A Sustancias	0	0	0,00	0,00	0	0	0,00	0,00	0,00	144,30	Exposición Al Humo, Fuego Y Llamas	0,00	-
	Eventos De Intención No Determinada	1	1	1,09	0,76	0	0	0,00	0,00	0,00	0,00	0,00	-	
	Exposición A La Corriente Eléctrica	0	0	0,00	0,00	0	0	0,00	0,00	0,00	0,00	0,00	-	
	Exposición Al Humo, Fuego Y Llamas	0	1	0,00	0,76	0	1	0,00	144,30	189,84	144,30	144,30	↗	
	Las Demás Causas Externas	0	0	0,00	0,00	0	0	0,00	0,00	0,00	0,00	0,00	-	
	Lesiones Autoinfligidas Intencionalmente (Suicidios)	4	0	4,36	0,00	0	0	0,00	0,00	0,00	0,00	0,00	-	
	Los Demás Accidentes	5	4	5,44	3,04	0	0	0,00	0,00	0,00	0,00	0,00	-	
	Los Demás Accidentes De Transporte Y Los No Especificad	0	0	0,00	0,00	0	0	0,00	0,00	0,00	0,00	0,00	-	
<b>Sintomas, Signos Y Afecciones Mal Definidas</b>	Signos, Síntomas Y Afecciones Mal Definidas	1	0	1,09	0,00	0	0	0,00	0,00	0,00	0,00	0,00	-	

Fuente: Cubos SISPRO estadísticas vitales 2021 - 2022

Subcausas de consulta Genero Masculino		Referencia Departamento				Municipio				Razon de Tasas	Tasa de mortalidad d mas alta 2022	Principal Tasa de mortalidad	Comportamiento ultimo año
		N. Atenciones		Tasa de Mortalidad		N. Atenciones		Tasa de Mortalidad					
		2021	2022	2021	2022	2021	2022	2021	2022				
<b>Gran Causa</b>	<b>Sub Causa</b>												
<b>Ciertas Afecciones Originada En El Periodo Perinatal</b>	Feto Y Recién Nacido Afectados Por Ciertas Afecciones Ma	5	0	5,00	0,00	0	0	0,00	0,00	0,00	0,00	0,00	-
	Feto Y Recién Nacido Afectados Por Complicaciones Obstét	7	3	7,00	2,19	0	0	0,00	0,00	0,00	0,00	0,00	-
	Resto De Ciertas Afecciones Originadas En El Periodo Perin	4	3	4,00	2,19	0	0	0,00	0,00	0,00	0,00	0,00	-
	Retardo Del Crecimiento Fetal, Desnutrición Fetal, Gestació	1	0	1,00	0,00	0	0	0,00	0,00	0,00	0,00	0,00	-
	Sepsis Bacteriana Del Recién Nacido	0	0	0,00	0,00	0	0	0,00	0,00	0,00	0,00	0,00	-
	Trastornos Respiratorios Específicos Del Periodo Perinatal	2	1	2,00	0,73	0	0	0,00	0,00	0,00	0,00	0,00	-
<b>Enfermedades Del Sistema Circulatorio</b>	Aterosclerosis	0	1	0,00	0,73	0	0	0,00	0,00	0,00	0,00	0,00	-
	Enfermedad Cardiopulmonar, Enfermedades De La Circulaci	5	14	5,00	10,22	0	0	0,00	0,00	0,00	0,00	0,00	-
	Enfermedades Cerebrovasculares	8	36	8,00	26,29	0	2	0,00	215,29	8,19	215,29	215,29	↗
	Enfermedades Hipertensivas	6	13	6,00	9,49	0	0	0,00	0,00	0,00	0,00	0,00	-
	Enfermedades Isquémicas Del Corazón	69	132	68,97	96,39	0	2	0,00	215,29	2,23	215,29	215,29	↗
	Fiebre Reumática Aguda Y Enfermedades Cardíacas Reumát	0	0	0,00	0,00	0	0	0,00	0,00	0,00	0,00	0,00	-
	Insuficiencia Cardíaca	1	8	1,00	5,84	0	0	0,00	0,00	0,00	0,00	0,00	-
	Las Demás Enfermedades Del Sistema Circulatorio	2	7	2,00	5,11	0	0	0,00	0,00	0,00	0,00	0,00	-
<b>Enfermedades Transmisibles</b>	Ciertas Enfermedades Inmunoprevenibles	0	0	0,00	0,00	0	0	0,00	0,00	0,00	0,00	0,00	-
	Ciertas Enfermedades Transmisidas Por Vectores Y Rabia	1	0	1,00	0,00	0	0	0,00	0,00	0,00	0,00	0,00	-
	Enfermedad Por El Vih (Sida)	10	19	10,00	13,87	0	0	0,00	0,00	0,00	0,00	0,00	-
	Enfermedades Infecciosas Intestinales	1	3	1,00	2,19	0	0	0,00	0,00	0,00	0,00	0,00	-
	Infecciones Respiratorias Agudas	13	16	12,99	11,68	0	0	0,00	0,00	0,00	0,00	0,00	-
	Meningitis	0	1	0,00	0,73	0	0	0,00	0,00	0,00	0,00	0,00	-
	Resto De Ciertas Enfermedades Infecciosas Y Parasitarias	126	23	125,94	16,79	0	0	0,00	0,00	0,00	0,00	0,00	-
	Septicemia, Excepto Neonatal	2	3	2,00	2,19	0	0	0,00	0,00	0,00	0,00	0,00	-
	Tuberculosis	2	3	2,00	2,19	0	0	0,00	0,00	0,00	0,00	0,00	-
<b>Neoplasias (Tumores)</b>	Leucemia	7	3	7,00	2,19	0	0	0,00	0,00	0,00	0,00	0,00	-
	Tumor Maligno De La Mama De La Mujer	0	0	0,00	0,00	0	0	0,00	0,00	0,00	0,00	0,00	-
	Tumor Maligno De La Próstata	8	15	8,00	10,95	0	0	0,00	0,00	0,00	0,00	0,00	-
	Tumor Maligno De La Tráquea, Los Bronquios Y El Pulmón	8	13	8,00	9,49	0	1	0,00	107,64	11,34	107,64	107,64	↗
	Tumor Maligno De Los Órganos Digestivos Y Del Peritoneo,	13	27	12,99	19,72	0	0	0,00	0,00	0,00	0,00	0,00	-
	Tumor Maligno De Los Órganos Respiratorios E Intratorácic	3	3	3,00	2,19	0	0	0,00	0,00	0,00	0,00	0,00	-
	Tumor Maligno De Otros Órganos Genitourinarios	3	9	3,00	6,57	0	0	0,00	0,00	0,00	0,00	0,00	-
	Tumor Maligno Del Colon Y De La Unión Rectosigmoidea	8	8	8,00	5,84	0	0	0,00	0,00	0,00	0,00	0,00	-
	Tumor Maligno Del Cuello Del Útero	0	0	0,00	0,00	0	0	0,00	0,00	0,00	0,00	0,00	-
	Tumor Maligno Del Cuerpo Del Útero	0	0	0,00	0,00	0	0	0,00	0,00	0,00	0,00	0,00	-
	Tumor Maligno Del Estómago	8	21	8,00	15,33	0	0	0,00	0,00	0,00	0,00	0,00	-
	Tumor Maligno Del Tejido Linfático, De Otros Órganos Heme	6	4	6,00	2,92	0	0	0,00	0,00	0,00	0,00	0,00	-
	Tumor Maligno Del Útero, Parte No Especificada	0	0	0,00	0,00	0	0	0,00	0,00	0,00	0,00	0,00	-
	Tumores In Situ, Benignos Y Los De Comportamiento Incier	7	13	7,00	9,49	0	0	0,00	0,00	0,00	0,00	0,00	-
Tumores Malignos De Otras Localizaciones Y De Las No Esp	8	26	8,00	18,99	0	0	0,00	0,00	0,00	0,00	0,00	-	
<b>Todas Las Demas Causas</b>	Apendicitis, Hernia De La Cavidad Abdominal Y Obstrucción	4	2	4,00	1,46	0	0	0,00	0,00	0,00	0,00	0,00	-
	Cirrosis Y Ciertas Otras Enfermedades Crónicas Del Hígado	1	6	1,00	4,38	0	0	0,00	0,00	0,00	0,00	0,00	-
	Deficiencias Nutricionales Y Anemias Nutricionales	2	0	2,00	0,00	0	0	0,00	0,00	0,00	0,00	0,00	-
	Diabetes Mellitus	10	14	10,00	10,22	0	1	0,00	107,64	10,53	107,64	107,64	↗
	Embarazo, Parto Y Puerperio	0	0	0,00	0,00	0	0	0,00	0,00	0,00	0,00	0,00	-
	Enfermedades Crónicas De Las Vías Respiratorias Inferiores	19	50	18,99	36,51	0	2	0,00	215,29	5,90	215,29	215,29	↗
	Enfermedades Del Sistema Nervioso, Excepto Meningitis	9	12	9,00	8,76	0	0	0,00	0,00	0,00	0,00	0,00	-
	Enfermedades Del Sistema Urinario	6	25	6,00	18,26	0	0	0,00	0,00	0,00	0,00	0,00	-
	Hiperplasia De La Próstata	1	3	1,00	2,19	0	0	0,00	0,00	0,00	0,00	0,00	-
	Malformaciones Congénitas, Deformidades Y Anomalías Cro	6	1	6,00	0,73	0	0	0,00	0,00	0,00	0,00	0,00	-
	Resto De Enfermedades Del Sistema Digestivo	11	27	10,99	19,72	0	0	0,00	0,00	0,00	0,00	0,00	-
	Resto De Enfermedades Del Sistema Respiratorio	6	6	6,00	4,38	0	0	0,00	0,00	0,00	0,00	0,00	-
	Resto De Las Enfermedades	12	16	11,99	11,68	0	0	0,00	0,00	0,00	0,00	0,00	-
	Trastornos Mentales Y Del Comportamiento	1	2	1,00	1,46	0	0	0,00	0,00	0,00	0,00	0,00	-
<b>Causas Externas</b>	Accidentes De Transporte Terrestre	16	21	15,99	15,33	0	0	0,00	0,00	0,00	0,00	0,00	-
	Accidentes Por Disparo De Arma De Fuego	0	0	0,00	0,00	0	0	0,00	0,00	0,00	0,00	0,00	-
	Accidentes Que Obstruyen La Respiración	0	1	0,00	0,73	0	0	0,00	0,00	0,00	0,00	0,00	-
	Agresiones (Homicidios)	34	25	33,98	18,26	0	0	0,00	0,00	0,00	0,00	0,00	-
	Ahogamiento Y Sumersión Accidentales	2	0	2,00	0,00	0	0	0,00	0,00	0,00	0,00	0,00	-
	Caídas	4	5	4,00	3,65	0	1	0,00	107,64	29,48	107,64	107,64	↗
	Envenenamiento Accidental Por, Y Exposición A Sustancias	1	0	1,00	0,00	0	0	0,00	0,00	0,00	0,00	0,00	-
	Eventos De Intención No Determinada	3	6	3,00	4,38	0	0	0,00	0,00	0,00	0,00	0,00	-
	Exposición A La Corriente Eléctrica	1	0	1,00	0,00	0	0	0,00	0,00	0,00	0,00	0,00	-
	Exposición Al Humo, Fuego Y Llamas	0	0	0,00	0,00	0	0	0,00	0,00	0,00	0,00	0,00	-
	Las Demás Causas Externas	0	1	0,00	0,73	0	0	0,00	0,00	0,00	0,00	0,00	-
	Lesiones Autoinfligidas Intencionalmente (Suicidios)	11	13	10,99	9,49	0	0	0,00	0,00	0,00	0,00	0,00	-
	Los Demás Accidentes	2	6	2,00	4,38	0	0	0,00	0,00	0,00	0,00	0,00	-
	Los Demás Accidentes De Transporte Y Los No Especificad	0	0	0,00	0,00	0	0	0,00	0,00	0,00	0,00	0,00	-
<b>Sintomas, Signos Y Afecciones Mal Definidas</b>	Signos, Síntomas Y Afecciones Mal Definidas	1	2	1,00	1,46	0	0	0,00	0,00	0,00	0,00	0,00	-

Fuente: Cubos SISPRO estadísticas vitales 2021 - 2022

## COMPORTAMIENTO EVENTOS DE INTERÉS EN SALUD PÚBLICA

La vigilancia epidemiológica es un proceso sistemático el cual requiere de protocolos, fichas de notificación y software (SIVIGILA) del Instituto Nacional de Salud (INS) actualizados y socializados; todos los eventos de Vigilancia en Salud Pública deben notificarse al Ente Territorial independientemente del consentimiento del paciente, teniendo en cuenta que el bien común prima sobre el individual. La información de los eventos de interés en salud pública definidos por el Instituto Nacional de Salud (INS) y notificados al Sistema de Vigilancia en Salud Pública (SIVIGILA) tienen como origen principal las unidades primarias generadoras de datos (UPGD) del país.

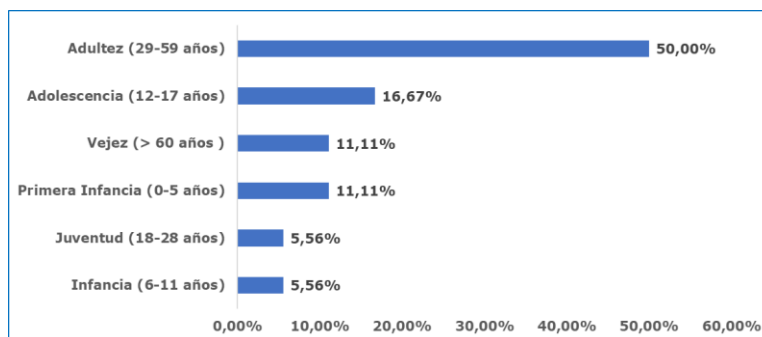
La aseguradora consolida y difunde la información sobre los eventos de interés en salud pública del conglomerado poblacional afiliado a Salud Total EPS-S S.A en el Territorio de Balboa, con la retroalimentación recibida del Instituto Nacional de Salud (INS), el manejo de cada uno de los eventos. El seguimiento se realiza de acuerdo con lo establecido en los lineamientos nacionales por el INS para la vigilancia y el control, con el objetivo de planear e implementar acciones en salud desde el aseguramiento y la prestación, cumpliendo la normatividad vigente.

*Tabla 8. Distribución de casos de eventos de interés en salud pública confirmados y en estudio, territorio Balboa, año 2023*

NOMBRE EVENTO	CASOS	%
AGRESIONES POR ANIMALES POTENCIALMENTE TRANSMISORES DE RABIA	8	44,44%
VIGILANCIA EN SALUD PÚBLICA DE LA VIOLENCIA DE GÉNERO E INTRAFAMILIAR	3	16,67%
MORBILIDAD MATERNA EXTREMA	3	16,67%
CÁNCER DE LA MAMA Y CUELLO UTERINO	1	5,56%
DENGUE	1	5,56%
INFECCIONES DE SITIO QUIRÚRGICO ASOCIADAS A PROCEDIMIENTO MÉDICO QUIRÚRGICO	1	5,56%
INTENTO DE SUICIDIO	1	5,56%
<b>Total general</b>	<b>18</b>	<b>100,00%</b>

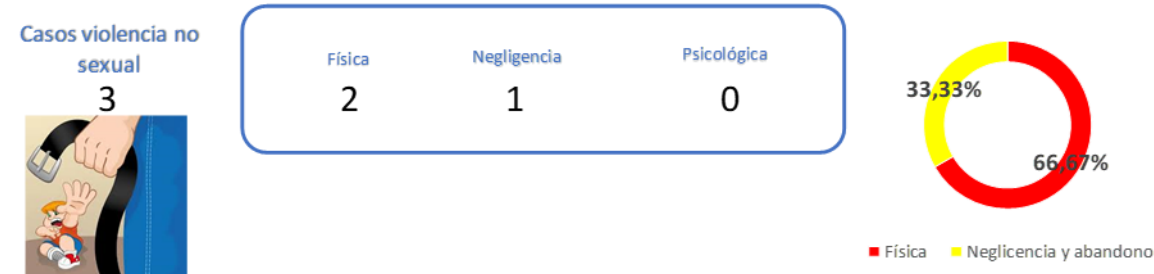
Fuente: Notificación Sivigila por Territorio y Territorio de procedencia, Salud Total, año 2023.

*Ilustración 2. Distribución de casos de eventos de interés en salud pública por curso de vida, territorio Balboa, año 2023*



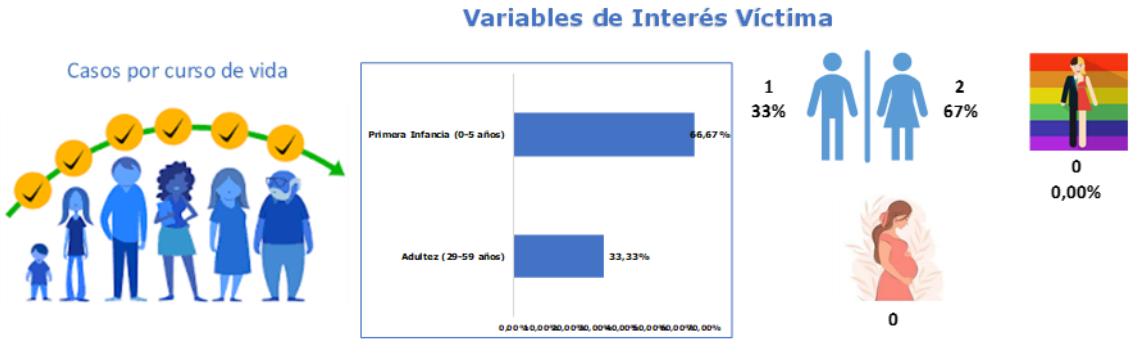
Fuente: Notificación Sivigila por Territorio y Territorio de procedencia, Salud Total, año 2023

Ilustración 3. Comportamiento notificación de casos por violencia de género, territorio Balboa, año 2023



Fuente: Notificación Sivigila código INS 875 por Territorio y Territorio de residencia, Salud Total, año 2023

Ilustración 4. Comportamiento notificación de casos por violencia de género, variables de interés en víctima, territorio Balboa, año 2023



Fuente: Notificación Sivigila código INS 875 por Territorio y Territorio de residencia, Salud Total, año 2023

Ilustración 5. Comportamiento notificación de casos por violencia de género, variables de interés en agresor, territorio Balboa, año 2023



Fuente: Notificación Sivigila código INS 875 por Territorio y Territorio de residencia, Salud Total, año 2023.

## Matriz de estrategias de gestión para los riesgos priorizados en salud. Salud Total EPS-S

Para cada uno de los riesgos identificados en Salud Total EPS-S se describen los indicadores que nos permiten medir y evaluar la implementación del modelo de atención de gestión de riesgos en salud. Cada estrategia incluye a su vez un componente de vigilancia que hace referencia al ejercicio de verificar el funcionamiento de las estrategias definidas para cada riesgo con el fin de ejercer control sobre el mismo, identificar fallos y oportunidades de mejora y realizar planes de mejoramiento, siempre basada en el comportamiento de los indicadores de salud de los protegidos. Esta parte del proceso inicia desde la definición de los indicadores de seguimiento en la implementación de las estrategias de gestión de riesgo en salud de los protegidos hasta la socialización de las mediciones del impacto con las áreas interesadas.

Siendo el objetivo primario de la gestión el mejoramiento del estado de salud de los protegidos, la medición de su cumplimiento debe estar supeditada a la valoración del impacto de las intervenciones implementadas en la población de afiliados, el cual debe ser evaluado en términos de las ganancias en salud para los pacientes y las eficiencias generadas al Sistema General de Seguridad Social.

# CARACTERIZACION POBLACIONAL TERRITORIO BALBOA AÑO 2023

**Fecha: 28-02-2024**

## GESTION DEL RIESGO EN SALUD

**Versión: 1.0**

**Página 15 de 15**

Riesgo	Población objeto	Estrategia de gestión	Objetivo general	Descripción operativa	Indicador de resultado	Responsable
Salud infantil y del joven	Protegidos menores de 15 años	- Programa de crecimiento y desarrollo	Gestionar el ingreso de la población infantil y joven a los programas de detección temprana buscando implementar las diferentes actividades de promoción y mantenimiento de la salud.	Identificación de la población susceptible de los programas realizando actividades de demanda inducida individual y poblacional.	Porcentaje de menores de 10 años con consulta para crecimiento y desarrollo de primera vez. Porcentaje de jóvenes de 10 a 29 años con consulta de Primera vez para la consulta de detección de alteraciones del Joven.	Nacional: Coordinador nacional de PyP.
		- Programa del Joven		Contratación y seguimiento de IPS de componente primario para la ejecución asistencial.		Local: Enfermera jefe de PyP.
		- Programa de planificación familiar		Seguimiento global a través del cumplimiento de los indicadores de consulta de primera vez a los programas de infancia y Joven.		
		- Estrategia AIEPI				
Gestantes	Protegidas en gestación, hombres y mujeres en edad fértil.	- Programa de control prenatal	Procurar que toda mujer en edad fértil acceda de forma voluntaria a los programas de salud sexual y reproductiva y disfrute de sus servicios y beneficios. En caso de gestación que esta sea exitosa y el producto de la misma sea saludable a través de la identificación oportuna de los factores de riesgo los cuales son intervenidos.	Identificación de los posibles usuarios que cumplan criterios de ingreso al programa de salud sexual y reproductiva con ingreso oportuno a la intervención de lo requerido.	Razón de mortalidad materna	Nacional: Líder nacional de salud sexual y reproductiva.
		- Programa de planificación familiar		Contratación y seguimiento de las IPS del componente primario para la ejecución de las actividades de control prenatal y planificación familiar.		Local: Enfermera jefe de PyP.
Salud mental	Protegidos con diagnóstico de enfermedad mental, farmacodependencia, víctimas de violencia de cualquier índole.	- Programa de salud mental	Gestionar la Identificación de la población con alteración en salud mental con el fin de definir planes de gestión que permitan una intervención oportuna de su condición.	Identificación de la población susceptible de los programas incluyendo actividades de demanda inducida individual y poblacional.	Porcentaje de pacientes con atención en salud para condición de salud mental.	Nacional: Líder nacional de salud mental.
				Contratación y seguimiento a las IPS del componente primario y complementario que realizan el componente asistencial.		Local: Enfermera jefe de PyP.
Riesgo cardiovascular	Protegidos con diagnóstico confirmado de hipertensión arterial y/o diabetes mellitus.	- Programa de salud cardiovascular	Prevenir, controlar, retrasar y/o evitar la progresión de morbilidad en protegidos con riesgo cardiovascular y mejorar la calidad de vida en las personas que presenten estos padecimientos, mediante intervenciones organizadas basadas en las mejores evidencias científicas.	Actividades de demanda inducida para la captación de la población en riesgo para optimizar la adherencia al programa y el tratamiento oportuno.	Incidencia de insuficiencia renal crónica en menores de 60 años.	Nacional: Coordinación nacional de Riesgo cardiovascular y Líder nacional de riesgo cardiovascular.
		- Programa renal		Garantía del tamizaje renal y las demás actividades asistenciales que lleven al control de las enfermedades precursoras de daño renal.		Local: Enfermera jefe de POAS.
		- Programa de diabetes		Contratación y seguimiento a las IPS del componente primario y complementario que realizan el componente asistencial.		
Artritis	Protegidos con diagnóstico confirmado de artritis	- POA de artritis	Asegurar que toda la con diagnóstico confirmado de artritis acceda a la prestación de servicios de salud integrales y oportunos.	Busqueda de población susceptible de padecer esta patología con confirmación diagnóstica a través de un médico especialista en la patología.	Porcentaje de pacientes con artritis con remisión de la actividad de la enfermedad	Nacional: Líder nacional de artritis
				Contratación de las IPS del nivel complementario para las actividades de diagnóstico, tratamiento y rehabilitación que se requieran.		Local: Enfermera jefe de POAS.
Cáncer	Protegidos con diagnóstico confirmado de cáncer (en cualquiera de sus estados o localizaciones)	- POA de Cáncer	Asegurar que toda la población adulta con diagnóstico confirmado de cáncer y población pediátrica con sospecha y confirmación de cáncer accedan a la prestación de servicios de salud integrales y oportunos en cada etapa del proceso diagnóstico, tratamiento, rehabilitación y cuidados paliativos.	Seguimiento a la entrega y adherencia al tratamiento.	Oportunidad de la atención en cáncer adultos: mama, cérvix, gástrico, colon y recto y próstata, y de leucemia aguda en niños (Tiempo entre el diagnóstico hasta el primer tratamiento en días).	Nacional: Líder nacional de cáncer
				Identificación y marcación dentro del sistema de la población con cáncer.		Local: Enfermera jefe de POAS.
Insuficiencia renal crónica	Protegidos con insuficiencia renal crónica que requieren terapia de reemplazo renal	- POA de Insuficiencia Renal Crónica	Verificar la adherencia a la Terapia de Reemplazo Renal, buscando la disminución de las complicaciones asociadas a la patología de base.	Identificación de la población en riesgo con seguimiento mensual de asistencia a sesiones dialíticas.	Porcentaje de pacientes prevalentes en hemodiálisis con Kt/v >= 1.2	Nacional: Coordinación nacional de Riesgo cardiovascular y Líder nacional de riesgo cardiovascular.
				Articulación de las unidades renales del componente complementario con los programas prenatales y de riesgo cardiovascular del componente primario y los prestadores de trasplante renal para los pacientes que aplique.		Local: Enfermera jefe de POAS.