	CARACTERIZACION POBLACIONAL DISTRITO BUENAVENTURA AÑO 2023	Fecha: 28-02-2024
	GESTION DEL RIESGO EN SALUD	Versión: 1.0
		Página 1 de 19

Contenido


INTRODUCCIÓN	2
DISTRIBUCIÓN DEMOGRÁFICA	3
MORBILIDAD EN CONSULTA EXTERNA	7
Morbilidad en Consulta Externa por Curso de Vida	9
Mortalidad por Grandes Causas y Subcausas de consulta	11
COMPORTAMIENTO EVENTOS DE INTERÉS EN SALUD PÚBLICA.....	15
Matriz de estrategias de gestión para los riesgos priorizados en salud. Salud Total EPS-S.....	19

Índice de Tablas

Tabla 1. Distribución de la Población por Quinquenios y género, año 2023.....	4
Tabla 2. Distribución de la Población Afiliada por Municipio, año 2023	5
Tabla 3. Índices Demográficos del Distrito	6
Tabla 4. Índices Demográficos por Territorio	6
Tabla 5. Indicadores Dinámica Poblacional.....	7
Tabla 6. Grados Causas de Consulta 2021 - 2023. Distrito de Buenaventura	7
Tabla 7. Sub-Causas de Consulta 2021 - 2023. Distrito de Buenaventura	8
Tabla 8. Tasa de Mortalidad por Grandes Causas en el Distrito 2021 - 2022	11
Tabla 9. Tasa de Mortalidad por Subcausas en el Distrito 2021 - 2022.....	12
Tabla 10. Distribución de casos de eventos de interés en salud pública confirmados y en estudio, Distrito Buenaventura, año 2023.....	16

Índice de Ilustración

Ilustración 1. Pirámide Poblacional Distrito de Buenaventura año 2023	4
Ilustración 2. Distribución de casos de eventos de interés en salud pública por curso de vida, Distrito Buenaventura, año 2023.....	16
Ilustración 3. Comportamiento notificación de casos por Malaria, Distrito Buenaventura, año 2023	17
Ilustración 4. Comportamiento del Dengue, Distrito Buenaventura, año 2023	18


	CARACTERIZACION POBLACIONAL DISTRITO BUENAVENTURA AÑO 2023	Fecha: 28-02-2024
	GESTION DEL RIESGO EN SALUD	Versión: 1.0 Página 2 de 19

INTRODUCCIÓN

Teniendo en cuenta las particularidades de Salud Total EPS-S y de acuerdo con el mapa de procesos, donde Gestión Del Riesgo En Salud hace parte del cor de la institución, al interior se relaciona el procedimiento Caracterización Poblacional, cuya metodología permite identificar y priorizar riesgos en salud de los afiliados a Salud Total EPS-S; utiliza diferentes fuentes de información de las cuales se destacan como externas: cubos SISPRO dispuestos por el MSPS y SIVIGILA.

Este documento presenta las características generales de la población afiliada del Distrito, así como su distribución por grupo de edad y sexo; la información de la morbilidad básicamente describe la distribución y el comportamiento de los principales eventos que inciden en el estado de salud de la población, en este caso se hace referencia a la morbilidad atendida, la cual parte de los registros de los servicios de salud utilizados por los protegidos.

En el siguiente informe se presentan las principales causas de mortalidad de la población afiliada, de forma general, teniendo en cuenta la Lista por Causas y Subcausas de Defunción de la Organización Panamericana de la Salud 6/67 CIE-10. Así mismo se presentan los principales indicadores demográficos e indicadores generales de mortalidad relación de datos del Distrito.

	CARACTERIZACION POBLACIONAL DISTRITO BUENAVENTURA AÑO 2023	Fecha: 28-02-2024
	GESTION DEL RIESGO EN SALUD	Versión: 1.0 Página 3 de 19

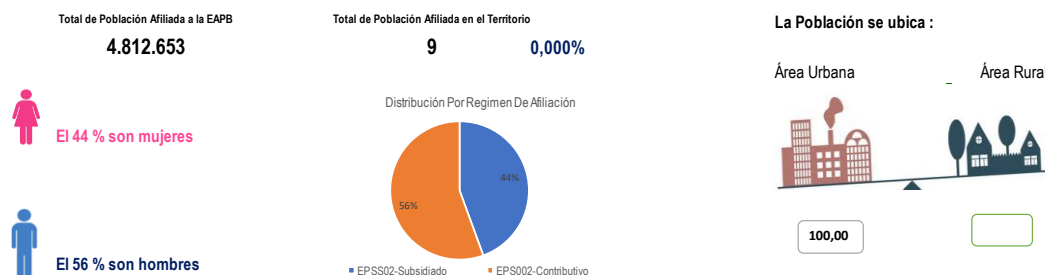
DISTRIBUCIÓN DEMOGRÁFICA

La demografía involucra por un lado el conocimiento de la estructura de una población y por otra parte los mecanismos por los que se modifican los procesos que determinan la formación, conservación y disminución de esta.

El conocimiento de los aspectos demográficos de la población toma gran importancia, dado que estos se constituyen como unos de los principales elementos para realizar estimaciones y proyecciones a futuro, previsible en tamaño y estructura, así como sus cambios y factores incidentes, los cuales deben tenerse en cuenta para medir y establecer prioridades en salud pública. Esta variabilidad refleja las modificaciones en las necesidades en salud de la población afiliada y generan un escenario para la evaluación, desarrollo y ajuste de políticas institucionales encaminadas a la planeación de la atención en salud de nuestros afiliados.

Salud Total EPS-S en Buenaventura tenía 9 afiliados que corresponden a menos del 1% de la población total de la EPS. Para el año 2023 dicha población está representada en un 56% por hombres y un 44% por mujeres cuya relación corresponde a 125 hombres por cada 100 mujeres. Respecto al tipo de afiliación al Sistema General de Seguridad Social en Salud, el 56% de la población está en el régimen Contributivo y el 44% en el régimen subsidiado por movilidad.

En cuanto a la ubicación por área de residencia urbano/rural, la población de Salud Total EPS-S habita en 100% las áreas urbanas del Distrito de Buenaventura, esto puede explicarse por las ventajas comparativas sociales y económicas que ofrecen las ciudades y los fenómenos migratorios generados por la violencia y desplazamiento forzado.



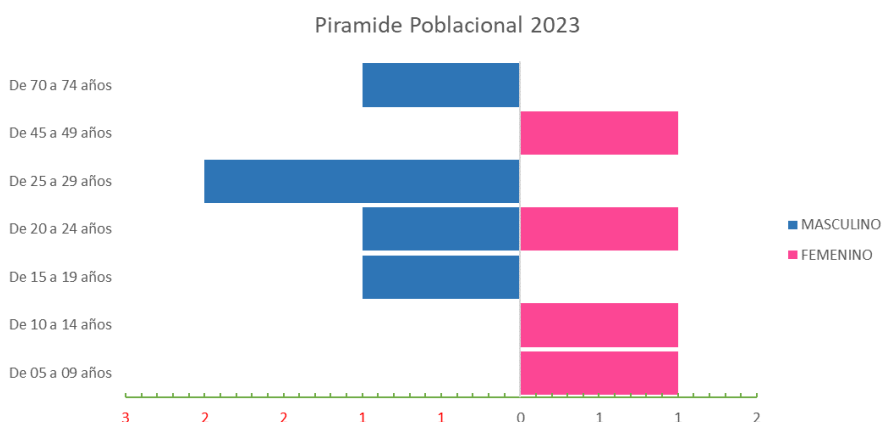
Fuente: Cubo Sispro-BDUA diciembre 2023

La pirámide poblacional del Distrito de Buenaventura muestra un tipo de pirámide desequilibrada, la población afiliada a diciembre del 2023 era menor a 10 afiliados en

este territorio. De acuerdo al índice de friz de 300, se considera que la población es joven.

Teniendo en cuenta que la población afiliada a la EAPB se concentra en edades jóvenes y económicamente activas los programas de intervención de la aseguradora deben estar orientados en el fomento de condiciones y hábitos saludables que permitan mantener una población adulta sana.

Ilustración 1. Pirámide Poblacional Distrito de Buenaventura año 2023



Fuente: Cubo Sispro-BDUA diciembre 2023

Tabla 1. Distribución de la Población por Quinquenios y género, año 2023

Quinquenio	MASCULINO		FEMENINO		TOTAL GENERAL	
	Numero	(%) Porcentaje	Numero	(%) Porcentaje	Numero	(%) Porcentaje
De 0 a 4 años	0	0,00%	0	0,00%	0	0,0%
De 05 a 09 años	0	0,00%	1	25,00%	1	11,1%
De 10 a 14 años	0	0,00%	1	25,00%	1	11,1%
De 15 a 19 años	1	20,00%	0	0,00%	1	11,1%
De 20 a 24 años	1	20,00%	1	25,00%	2	22,2%
De 25 a 29 años	2	40,00%	0	0,00%	2	22,2%
De 30 a 34 años	0	0,00%	0	0,00%	0	0,0%
De 35 a 39 años	0	0,00%	0	0,00%	0	0,0%
De 40 a 44 años	0	0,00%	0	0,00%	0	0,0%
De 45 a 49 años	0	0,00%	1	25,00%	1	11,1%
De 50 a 54 años	0	0,00%	0	0,00%	0	0,0%
De 55 a 59 años	0	0,00%	0	0,00%	0	0,0%
De 60 a 64 años	0	0,00%	0	0,00%	0	0,0%
De 65 a 69 años	0	0,00%	0	0,00%	0	0,0%
De 70 a 74 años	1	20,00%	0	0,00%	1	11,1%
De 75 a 79 años	0	0,00%	0	0,00%	0	0,0%
De 80 años o más	0	0,00%	0	0,00%	0	0,0%
Total general	5	100,00%	4	100,00%	9	100,0%

Fuente: Cubo Sispro-BDUA diciembre 2023

Salud Total EPS-S en el distrito de Buenaventura no tiene una participación representativa en población afiliada, la población de la EAPB en el distrito corresponde a menos del 1% en el año 2023.

Tabla 2. Distribución de la Población Afiliada por Municipio, año 2023

Territorio	Población ST	% Población de la EPS Afiliada en el territorio	Población ET	% Población del Territorio afiliada a la EPS
VALLE	225.240	4,68%	4.638.029	4,9%
76001 - CALI	171.935	76,33%	2.280.522	7,5%
76109 - BUENAVENTURA	9	0,00%	323.360	0,0%
76111 - BUGA	639	0,28%	133.322	0,5%
76122 - CACEDONIA	4	0,00%	29.542	0,0%
76130 - CANDELARIA	3.159	1,40%	93.932	3,4%
76147 - CARTAGO	763	0,34%	142.902	0,5%
76248 - EL CERRITO	1.129	0,50%	57.849	2,0%
76250 - EL DOVO	1	0,00%	9.177	0,0%
76275 - FLORIDA	1.327	0,59%	58.399	2,3%
76306 - GINEBRA	284	0,13%	24.996	1,1%
76318 - GUACARÍ	70	0,03%	35.378	0,2%
76364 - JAMUNDÍ	7.652	3,40%	180.917	4,2%
76520 - PALMIRA	25.406	11,28%	358.895	7,1%
76563 - PRADERA	2.772	1,23%	49.297	5,6%
76616 - RIOFRÍO	1	0,00%	15.950	0,0%
76736 - SEVILLA	8	0,00%	43.635	0,0%
76828 - TRUJILLO	1	0,00%	19.701	0,0%
76834 - TULUÁ	1.880	0,83%	231.962	0,8%
76890 - YOTOCO	2	0,00%	16.426	0,0%
76892 - YUMBO	8.197	3,64%	108.774	7,5%
76895 - ZARZAL	1	0,00%	43.112	0,0%

Fuente: Cubo Sispro-BDUA diciembre 2023

Tabla 3. Índices Demográficos del Distrito

Nombre del Indicador	Indicador Nacional para la EAPB (Año 2023)	Indicador para el Territorio (Año 2023)	Interpretación
Población total	4.812.653	9	Un 0 % de la población afiliada a la EAPB residen en este territorio.
Población Masculina	2.453.076	5	El 56 % es población masculina
Población femenina	2.359.577	4	El 44 % es población femenina.
Relación hombres:mujer	103,96	125,0	En el territorio por cada 100 mujeres hay 125 hombres.
Razón niños:mujer	18,85	0,0	En el territorio por cada 100 mujeres en edad fértil (15-49años) hay 0 niños y niñas entre 0 y 4 años.
Índice de infancia	20,62	22,0	En el territorio por cada 100 personas hay 22 menores de 15 años.
Índice de juventud	25,92	55,6	En el territorio por cada 100 personas hay 55,6 personas entre 15 a 29 años.
Índice de vejez	7,78	11,1	En el territorio por cada 100 personas hay 11,1 personas mayores de 65 años.
Índice de envejecimiento	37,72	50,0	En el territorio por cada 100 personas menores de 15 años, hay 50 personas mayores de 65 años
Índice demográfico de dependen	39,67	50,0	En el territorio por cada 100 personas entre los 15 a 64 años, hay 50 personas menores de 15 años y mayores de 65 años (dependientes).
Índice de dependencia infantil	28,81	33,3	En el territorio por cada 100 personas entre los 15 a 64 años, dependen 33,3 menores de 15 años.
Índice de dependencia mayores	10,87	16,6	En el territorio de cada 100 personas entre los 15 a 64 años dependen 16,6 personas mayores de 65 años.
Índice de Friz	91,73	300,0	Representa el porcentaje de población de menos de 20 años (entre 0 y 19 años), con respecto al grupo de población de edades comprendidas entre los 30 y los 49 años. Cuando este índice supera el valor de 160 se considera que la población estudiada es una población joven, mientras que si resulta inferior a 60 se considera una población envejecida

Fuente: Cubo Sispro-BDUA diciembre 2023

Tabla 4. Índices Demográficos por Territorio

Territorio	Poblacion Total	Poblacion Maculina	Poblacion Femenina	Relación hombres:mujer	Razón niños:mujer	Índice de infancia	Índice de juventud	Índice de vejez	Índice demográfico de dependencia	Índice de dependencia infantil	Índice de dependencia mayores	Índice de Friz
VALLE	225.240	116.468	108.772	107,1	17,1	17,73	25,8	9,0	36,5	24,2	12,3	77,1
76001 - CALI	171.935	89.033	82.902	107,4	16,2	16,8	25,8	9,4	35,5	22,8	12,7	73,3
76109 - BUENAVENTURA	9	5	4	125,0	0,0	22,2	55,6	11,1	50,0	33,3	16,7	300,0
76111 - BUGA	639	331	308	107,5	18,8	17,7	30,7	5,2	29,6	22,9	6,7	79,2
76122 - CAICEDONIA	4	2	2	100,0	0,0	0,0	0,0	0,0	0,0	0,0	0,0	0,0
76130 - CANDELARIA	3.159	1.724	1.435	120,1	18,6	22,3	27,4	4,3	36,3	30,4	5,9	91,0
76147 - CARTAGO	763	468	295	158,6	18,4	18,1	28,7	6,2	32,0	23,9	8,1	80,7
76248 - EL CERRITO	1.129	593	536	110,6	15,3	22,3	26,3	4,6	36,8	30,5	6,3	92,6
76250 - EL DOVIO	1	0	1	0,0	0,0	0,0	100,0	0,0	0,0	0,0	0,0	0,0
76275 - FLORIDA	1.327	735	592	124,2	19,0	19,9	29,6	5,4	33,8	26,6	7,2	91,1
76306 - GINEBRA	284	154	130	118,5	30,3	21,5	27,1	8,5	42,7	30,7	12,1	95,5
76318 - GUACARÉ	70	40	30	133,3	17,6	20,0	41,4	2,9	29,6	25,9	3,7	100,0
76364 - JAMUNDÍ	7.652	3.963	3.689	107,4	25,1	20,8	24,1	8,6	41,5	29,4	12,1	86,9
76520 - PALMIRA	25.406	12.647	12.759	99,1	19,5	20,6	23,8	9,5	42,9	29,4	13,5	91,3
76563 - PRADERA	2.772	1.412	1.360	103,8	17,9	20,3	27,1	7,6	38,8	28,2	10,6	99,5
76616 - RIOFRÍO	1	0	1	0,0	0,0	0,0	100,0	0,0	0,0	0,0	0,0	0,0
76736 - SEVILLA	8	3	5	60,0	33,3	25,0	50,0	25,0	100,0	50,0	50,0	0,0
76828 - TRUJILLO	1	0	1	0,0	0,0	0,0	0,0	0,0	0,0	0,0	0,0	0,0
76834 - TULLÁ	1.880	953	927	102,8	17,2	21,6	29,1	8,1	42,3	30,8	11,5	114,4
76890 - YOTOCO	2	0	2	0,0	0,0	0,0	50,0	0,0	0,0	0,0	0,0	100,0
76892 - YUMBO	8.197	4.405	3.792	116,2	18,7	20,1	29,1	4,4	32,3	26,6	5,8	80,2
76895 - ZARZAL	1	0	1	0,0	0,0	0,0	0,0	0,0	0,0	0,0	0,0	0,0

Fuente: Cubo Sispro-BDUA diciembre 2023

La dinámica poblacional tiene relación con aquellos fenómenos que pueden generar cambios en la población (natalidad, mortalidad, fecundidad, migración), la interacción entre este conjunto de factores supone un cambio en el volumen poblacional y la transición demográfica.


	CARACTERIZACION POBLACIONAL DISTRITO BUENAVENTURA AÑO 2023	Fecha: 28-02-2024
	GESTION DEL RIESGO EN SALUD	Versión: 1.0
		Página 7 de 19

Tabla 5. Indicadores Dinámica Poblacional

Territorio	Tasa bruta de mortalidad - EAPB			Tasa bruta de natalidad - EAPB			Tasa General de Fecundidad - EAPB		
	2020	2021	2022	2020	2021	2022	2020	2021	2022
Nacional	6,31	7,49	3,64	13,19	12,65	10,00	49,50	47,48	36,44
76 - Valle del Cauca	4,38	2,57	4,64	8,81	9,42	8,13	32,11	33,78	30,26
76109 - Buenaventura	0,00	0,00	545,45	0,00	0,00	909,09	0,00	0,00	0,00

Fuente: Cubo Sispro-Indicadores Caracterización

Con respecto a los indicadores de dinámica poblacional, el relacionado con la tasa bruta de mortalidad, el Distrito de Buenaventura presentó un aumento en 2022 respecto a año anterior, pasando de 0 casos por 100.000 habitantes a 545,4 casos.


La tasa bruta de natalidad de la EAPB registró un aumento en el año 2022, comparado con el año 2021, ya que pasó de 0 nacimientos por cada 1.000 afiliados a 909 NV, la concentración de estos indicadores esta relacionado con la poca población que tiene la EAPB en el territorio; comportamiento similar registrado en el indicador de la tasa general de fecundidad.

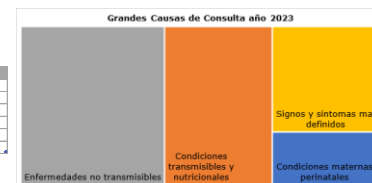
MORBILIDAD EN CONSULTA EXTERNA

De acuerdo a la información disponible en Cubos SISPRO – reporte RIPS, a partir de los datos consignados, para el año 2023 se registraron las atenciones correspondientes a consultas médicas generales en las IPS primarias de la red prestadora de Salud Total del Distrito.

Dentro de las primeras causas de morbilidad por consulta externa se observa que el 40% corresponden a enfermedades no transmisibles. A continuación, se describe la información en detalle.

Tabla 6. Grados Causas de Consulta 2021 - 2023. Distrito de Buenaventura

Grados Causas	N.Atenciones			Proporcion			Comportamiento
	2021	2022	2023	2021%	2022%	2023%	
Condiciones maternas perinatales	4	0	1	4,76%	0,00%	10,00%	
Condiciones transmisibles y nutricionales	10	3	3	11,90%	25,00%	30,00%	
Enfermedades no transmisibles	13	7	4	15,48%	58,33%	40,00%	
Lesiones	49	0	0	58,33%	0,00%	0,00%	
Signos y síntomas mal definidos	8	2	2	9,52%	16,67%	20,00%	
Total general	84	12	10	100%	100%	100%	



Fuente: Cubos SISPRO morbilidad ASIS 2021 - 2023

Tabla 7. Sub-Causas de Consulta 2021 - 2023. Distrito de Buenaventura

Grades causas	SubCausas	2021	2022	2023	2021%	2022%	2023%	Comportamiento	Proporcion mas alta	2023
										Principal subcausa de consulta
Condiciones maternas perinatales	Condiciones maternas	4	0	1	4,76%	0,00%	10,00%		10,00%	Condiciones maternas
	Condiciones derivadas durante el periodo perinatal	0	0	0	0,00%	0,00%	0,00%			
Condiciones transmisibles y nutricionales	Infecciones respiratorias	4	3	0	4,76%	25,00%	0,00%		30,00%	Enfermedades infecciosas y parasitarias
	Enfermedades infecciosas y parasitarias	2	0	3	2,38%	0,00%	30,00%			
Enfermedades no transmisibles	Deficiencias nutricionales	4	0	0	4,76%	0,00%	0,00%		30,00%	Enfermedades respiratorias
	Enfermedades cardiovasculares	6	1	0	7,14%	8,33%	0,00%			
	Enfermedades musculó-esqueléticas	1	1	0	1,19%	8,33%	0,00%		30,00%	Enfermedades respiratorias
	Condiciones neuropsiquiátricas	0	0	0	0,00%	0,00%	0,00%			
	Enfermedades genitourinarias	1	1	0	1,19%	8,33%	0,00%		30,00%	Enfermedades respiratorias
	Condiciones orales	2	0	0	2,38%	0,00%	0,00%			
	Desórdenes endocrinos	1	0	0	1,19%	0,00%	0,00%		30,00%	Enfermedades respiratorias
	Enfermedades digestivas	0	0	1	0,00%	0,00%	10,00%			
	Enfermedades de los órganos de los sentidos	0	0	0	0,00%	0,00%	0,00%		30,00%	Enfermedades respiratorias
	Enfermedades de la piel	0	2	0	0,00%	16,67%	0,00%			
	Enfermedades respiratorias	1	0	3	1,19%	0,00%	30,00%		30,00%	Enfermedades respiratorias
	Diabetes mellitus	0	0	0	0,00%	0,00%	0,00%			
	Neoplasias malignas	0	0	0	0,00%	0,00%	0,00%		30,00%	Enfermedades respiratorias
	Otras neoplasias	1	0	0	1,19%	0,00%	0,00%			
Lesiones	Anomalías congénitas	0	2	0	0,00%	16,67%	0,00%		30,00%	Enfermedades respiratorias
	Traumatismos, envenenamientos u de causas externas	49	0	0	58,33%	0,00%	0,00%			
	Lesiones no intensionales	0	0	0	0,00%	0,00%	0,00%		30,00%	Enfermedades respiratorias
	Lesiones intensionales	0	0	0	0,00%	0,00%	0,00%			
Signos y síntomas mal definidos	Lesiones de intensionalidad indeterminada	0	0	0	0,00%	0,00%	0,00%		0,00%	Traumatismos, envenenamientos u de causas externas
	Signos y síntomas mal definidos	8	2	2	9,52%	16,67%	20,00%			
Total general		84	12	10	100%	100%	100%			

Fuente: Cubos SISPRO morbilidad ASIS 2021 - 2023

Se identifica que la principal subcausa de consulta de intervención en las enfermedades no trasmisibles por su mayor proporción son las Enfermedades respiratorias con el 30% y las Enfermedades digestivas. Dentro de las condiciones transmisibles y nutricionales es importante la intervención en las Enfermedades infecciosas y parasitarias ya que tienen el 30% para el año 2023.

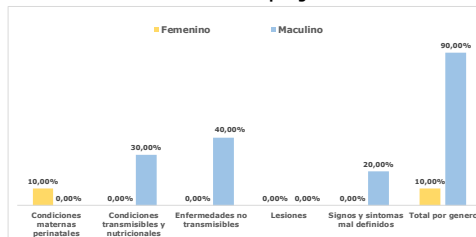
N. atenciones por Gran Causa y genero

Grades Causas	2021		2022		2023	
	Femenino	Maculino	Femenino	Maculino	Femenino	Maculino
Condiciones maternas perinatales	4	0	0	0	1	0
Condiciones transmisibles y nutricionales	2	8	0	3	0	3
Enfermedades no transmisibles	7	6	0	7	0	4
Lesiones	0	49	0	0	0	0
Signos y síntomas mal definidos	1	7	1	1	0	2
Total por genero	14	70	1	11	1	9
Total general	84	70	12	10	10	10

Proporcion de las atenciones por Gran Causa y genero

Grades Causas	2021		2022		2023	
	Femenino	Maculino	Femenino	Maculino	Femenino	Maculino
Condiciones maternas perinatales	4,76%	0,00%	0,00%	0,00%	10,00%	0,00%
Condiciones transmisibles y nutricionales	2,38%	9,52%	0,00%	25,00%	0,00%	30,00%
Enfermedades no transmisibles	8,33%	7,14%	0,00%	58,33%	0,00%	40,00%
Lesiones	0,00%	58,33%	0,00%	0,00%	0,00%	0,00%
Signos y síntomas mal definidos	1,19%	8,33%	8,33%	8,33%	0,00%	20,00%
Total por genero	16,67%	83,33%	8,33%	91,67%	10,00%	90,00%

Gran Causa de consulta por genero año 2023



Fuente: Cubos SISPRO morbilidad ASIS 2021 - 2023

Subcausas de consulta Genero Femenino

Grades Causas	Subcausas	2021 N.	2022 N.	2023 N.	2021 %	2022 %	2023 %	Comportamiento	Proporcion mas alta	2023
										Principal subcausa de consulta
Condiciones maternas perinatales	Condiciones derivadas durante el periodo perinatal	0	0	1	0,00%	0,00%	0,00%		100,00%	Condiciones maternas
	Condiciones maternas	4	0	1	28,57%	0,00%	100,00%			
Condiciones transmisibles y nutricionales	Deficiencias nutricionales	0	0	0	0,00%	0,00%	0,00%		0,00%	
	Enfermedades infecciosas y parasitarias	0	0	0	0,00%	0,00%	0,00%			
	Infecciones respiratorias	2	0	0	14,29%	0,00%	0,00%		0,00%	
	Anomalías congénitas	0	0	0	0,00%	0,00%	0,00%			
	Condiciones neuropsiquiátricas	0	0	0	0,00%	0,00%	0,00%		0,00%	
	Condiciones orales	2	0	0	14,29%	0,00%	0,00%			
	Desórdenes endocrinos	1	0	0	7,14%	0,00%	0,00%		0,00%	
	Enfermedades cardiovasculares	1	0	0	7,14%	0,00%	0,00%			
	Enfermedades de la piel	0	0	0	0,00%	0,00%	0,00%		0,00%	
	Enfermedades de los órganos de los sentidos	0	0	0	0,00%	0,00%	0,00%			
	Enfermedades digestivas	0	0	0	0,00%	0,00%	0,00%		0,00%	
	Enfermedades genitourinarias	1	0	0	7,14%	0,00%	0,00%			
	Enfermedades musculó-esqueléticas	1	0	0	7,14%	0,00%	0,00%		0,00%	
	Enfermedades respiratorias	0	0	0	0,00%	0,00%	0,00%			
	Neoplasias malignas	0	0	0	0,00%	0,00%	0,00%		0,00%	
	Otras neoplasias	1	0	0	7,14%	0,00%	0,00%			
Lesiones	Lesiones de intensionalidad indeterminada	0	0	0	0,00%	0,00%	0,00%		0,00%	
	Lesiones intensionales	0	0	0	0,00%	0,00%	0,00%			
	Lesiones no intensionales	0	0	0	0,00%	0,00%	0,00%		0,00%	
	Traumatismos, envenenamientos u de causas externas	0	0	0	0,00%	0,00%	0,00%			
Signos y síntomas mal definidos	Lesiones de intensionalidad indeterminada	0	0	0	0,00%	0,00%	0,00%		0,00%	
	Signos y síntomas mal definidos	1	1	0	7,14%	100,00%	0,00%			
Total general		14	1	1	100%	100%	100%			

Fuente: Cubos SISPRO morbilidad ASIS 2021 - 2023

Para el género femenino es necesario enfocar las intervenciones en las Condiciones maternas debido a que cuenta con la proporción más alta. En el género

masculino es de resaltar las enfermedades enfermedades respiratorias y Enfermedades infecciosas y parasitarias.

Subcausas de consulta Genero Masculino

Grades Causas	Subcausas	2021	2022	2023	2021	2022	2023	Comportamiento	Proporcion mas alta	2023
		N.	N.	N.	%	%	%			Principal subcausa de consulta
Condiciones maternas perinatales	Condiciones derivadas durante el periodo perinatal	0	0	0	0,00%	0,00%	0,00%		0,00%	
	Condiciones maternas	0	0	0	0,00%	0,00%	0,00%			
Condiciones transmisibles y nutricionales	Deficiencias nutricionales	4	0	0	5,71%	0,00%	0,00%		33,33%	Enfermedades infecciosas y parasitarias
	Enfermedades infecciosas y parasitarias	2	0	3	2,86%	0,00%	33,33%			
	Infecciones respiratorias	2	3	0	2,86%	27,27%	0,00%			
Enfermedades no transmisibles	Anomalías congénitas	0	2	0	0,00%	18,18%	0,00%		33,33%	Enfermedades respiratorias
	Condiciones neuropsiquiátricas	0	0	0	0,00%	0,00%	0,00%			
	Condiciones orales	0	0	0	0,00%	0,00%	0,00%			
	Desórdenes endocrinos	0	0	0	0,00%	0,00%	0,00%			
	Diabetes mellitus	0	1	0	0,00%	9,09%	0,00%			
	Enfermedades cardiovasculares	5	1	0	7,14%	9,09%	0,00%			
	Enfermedades de la piel	0	2	0	0,00%	18,18%	0,00%			
	Enfermedades de los órganos de los sentidos	0	0	0	0,00%	0,00%	0,00%			
	Enfermedades digestivas	0	0	1	0,00%	0,00%	11,11%			
	Enfermedades genitourinarias	0	1	0	0,00%	9,09%	0,00%			
	Enfermedades músculo-esqueléticas	0	1	0	0,00%	9,09%	0,00%			
	Enfermedades respiratorias	1	0	3	1,43%	0,00%	33,33%			
	Neoplasias malignas	0	0	0	0,00%	0,00%	0,00%			
Otras neoplasias	0	0	0	0,00%	0,00%	0,00%				
Lesiones	Lesiones de intencionalidad indeterminada	0	0	0	0,00%	0,00%	0,00%		0,00%	
	Lesiones intensionales	0	0	0	0,00%	0,00%	0,00%			
	Lesiones no intensionales	0	0	0	0,00%	0,00%	0,00%			
Signos y síntomas mal definidos	Traumatismos, envenenamientos u de causas externas	4	0	0	7,00%	0,00%	0,00%		0,00%	
	Signos y síntomas mal definidos	7	1	2	10,00%	9,09%	22,22%			
Total general		70	11	9	100%	100%	100%			

Fuente: Cubos SISPRO morbilidad ASIS 2021 - 2023

Morbilidad en Consulta Externa por Curso de Vida

Subcausas Por Curso de Vida - Primera Infancia (0 - 5 años) año 2023

Gran Causa	Subgrupo de Causa	Femenino	Masculino	Total	% Total			Proporcion Gran causa	Proporcion subcausa mas alta	Principal subcausa de consulta
					Femenino	Masculino	% Total			
Condiciones maternas perinatales	Condiciones derivadas durante el periodo perinatal	0	0	0	0,00%	0,00%	0,00%	0,00%	0,00%	
	Condiciones maternas	0	0	0	0,00%	0,00%	0,00%			
Condiciones transmisibles y nutricionales	Deficiencias nutricionales	0	0	0	0,00%	0,00%	0,00%	0,00%	0,00%	
	Enfermedades infecciosas y parasitarias	0	0	0	0,00%	0,00%	0,00%			
	Infecciones respiratorias	0	0	0	0,00%	0,00%	0,00%			
Enfermedades no transmisibles	Anomalías congénitas	0	0	0	0,00%	0,00%	0,00%	0,00%	0,00%	
	Condiciones neuropsiquiátricas	0	0	0	0,00%	0,00%	0,00%			
	Condiciones orales	0	0	0	0,00%	0,00%	0,00%			
	Desórdenes endocrinos	0	0	0	0,00%	0,00%	0,00%			
	Diabetes mellitus	0	0	0	0,00%	0,00%	0,00%			
	Enfermedades cardiovasculares	0	0	0	0,00%	0,00%	0,00%			
	Enfermedades de la piel	0	0	0	0,00%	0,00%	0,00%			
	Enfermedades de los órganos de los sentidos	0	0	0	0,00%	0,00%	0,00%			
	Enfermedades digestivas	0	0	0	0,00%	0,00%	0,00%			
	Enfermedades genitourinarias	0	0	0	0,00%	0,00%	0,00%			
	Enfermedades músculo-esqueléticas	0	0	0	0,00%	0,00%	0,00%			
	Enfermedades respiratorias	0	0	0	0,00%	0,00%	0,00%			
	Neoplasias malignas	0	0	0	0,00%	0,00%	0,00%			
Otras neoplasias	0	0	0	0,00%	0,00%	0,00%				
Lesiones	Lesiones de intencionalidad indeterminada	0	0	0	0,00%	0,00%	0,00%	0,00%	0,00%	
	Lesiones intensionales	0	0	0	0,00%	0,00%	0,00%			
	Lesiones no intensionales	0	0	0	0,00%	0,00%	0,00%			
Signos y síntomas mal definidos	Traumatismos, envenenamientos u de causas externas	0	0	0	0,00%	0,00%	0,00%	0,00%	0,00%	
	Signos y síntomas mal definidos	0	0	0	0,00%	0,00%	0,00%			
Total general		0	0	0	0,00%	0,00%	0%			

Fuente: Cubos SISPRO morbilidad ASIS 2021 - 2023

Subcausas Por Curso de Vida - Infancia (6 - 11 años) año 2023

Gran Causa	Subgrupo de Causa	Femenino	Masculino	Total	% Total			Proporcion Gran causa	Proporcion subcausa mas alta	Principal subcausa de consulta
					Femenino	Masculino	% Total			
Condiciones maternas perinatales	Condiciones derivadas durante el periodo perinatal	0	0	0	0,00%	0,00%	0,00%	0,00%	0,00%	
	Condiciones maternas	0	0	0	0,00%	0,00%	0,00%			
Condiciones transmisibles y nutricionales	Deficiencias nutricionales	0	0	0	0,00%	0,00%	0,00%	0,00%	0,00%	
	Enfermedades infecciosas y parasitarias	0	0	0	0,00%	0,00%	0,00%			
	Infecciones respiratorias	0	0	0	0,00%	0,00%	0,00%			
Enfermedades no transmisibles	Anomalías congénitas	0	0	0	0,00%	0,00%	0,00%	66,67%	50,00%	Enfermedades respiratorias
	Condiciones neuropsiquiátricas	0	0	0	0,00%	0,00%	0,00%			
	Condiciones orales	0	0	0	0,00%	0,00%	0,00%			
	Desórdenes endocrinos	0	0	0	0,00%	0,00%	0,00%			
	Diabetes mellitus	0	0	0	0,00%	0,00%	0,00%			
	Enfermedades cardiovasculares	0	0	0	0,00%	0,00%	0,00%			
	Enfermedades de la piel	0	0	0	0,00%	0,00%	0,00%			
	Enfermedades de los órganos de los sentidos	0	0	0	0,00%	0,00%	0,00%			
	Enfermedades digestivas	1	1	2	8,33%	8,33%	16,67%			
	Enfermedades genitourinarias	0	0	0	0,00%	0,00%	0,00%			
	Enfermedades músculo-esqueléticas	0	0	0	0,00%	0,00%	0,00%			
	Enfermedades respiratorias	3	3	6	25,00%	25,00%	50,00%			
	Neoplasias malignas	0	0	0	0,00%	0,00%	0,00%			
Otras neoplasias	0	0	0	0,00%	0,00%	0,00%				
Lesiones	Lesiones de intencionalidad indeterminada	0	0	0	0,00%	0,00%	0,00%	0,00%	0,00%	
	Lesiones intensionales	0	0	0	0,00%	0,00%	0,00%			
	Lesiones no intensionales	0	0	0	0,00%	0,00%	0,00%			
Signos y síntomas mal definidos	Traumatismos, envenenamientos u de causas externas	0	0	0	0,00%	0,00%	0,00%	33,33%	100%	
	Signos y síntomas mal definidos	2	2	4	16,67%	16,67%	33,33%			
Total general		6	6	12	50,00%	50,00%	100%			

Fuente: Cubos SISPRO morbilidad ASIS 2021 - 2023

Al validar los cursos de vida de Primera Infancia no se cuenta con morbilidad en este grupo, pero en el curso de vida Infancia se identifica las enfermedades respiratorias, es

importante continuar fortaleciendo el proceso de prevención e intervención de las infecciones respiratorias agudas, respecto a las enfermedades prevalentes en la infancia como la enfermedad diarreica aguda (EDA) y la infección respiratoria aguda (IRA) se hace importante dar continuidad a la implementación y seguimiento de la estrategia AIEPI (Atención integral a las enfermedades prevalentes en la infancia).

Subcausas Por Curso de Vida - Adolescencia (12 - 17 años) año 2023

Gran Causa	Subgrupo de Causa	Femenino	Masculino	Total	% Total			Proporción Gran causa	Proporción subcausa mas alta	Principal subcausa de consulta
					Femenino	Masculino	% Total			
Condiciones maternas perinatales	Condiciones derivadas durante el periodo perinatal	0	0	0	0,00%	0,00%	0,00%	0,00%	0,00%	
	Condiciones maternas	0	0	0	0,00%	0,00%	0,00%			
Condiciones transmisibles y nutricionales	Deficiencias nutricionales	0	0	0	0,00%	0,00%	0,00%	0,00%	0,00%	
	Enfermedades infecciosas y parasitarias	0	0	0	0,00%	0,00%	0,00%			
Enfermedades no transmisibles	Infecciones respiratorias	0	0	0	0,00%	0,00%	0,00%	0,00%	0,00%	
	Anomalías congénitas	0	0	0	0,00%	0,00%	0,00%			
	Condiciones neuropsiquiátricas	0	0	0	0,00%	0,00%	0,00%			
	Condiciones orales	0	0	0	0,00%	0,00%	0,00%			
	Desórdenes endocrinos	0	0	0	0,00%	0,00%	0,00%			
	Diabetes mellitus	0	0	0	0,00%	0,00%	0,00%			
	Enfermedades cardiovasculares	0	0	0	0,00%	0,00%	0,00%			
	Enfermedades de la piel	0	0	0	0,00%	0,00%	0,00%			
	Enfermedades de los órganos de los sentidos	0	0	0	0,00%	0,00%	0,00%			
	Enfermedades digestivas	0	0	0	0,00%	0,00%	0,00%			
	Enfermedades genitourinarias	0	0	0	0,00%	0,00%	0,00%			
	Enfermedades musculo-esqueléticas	0	0	0	0,00%	0,00%	0,00%			
	Enfermedades respiratorias	0	0	0	0,00%	0,00%	0,00%			
	Neoplasias malignas	0	0	0	0,00%	0,00%	0,00%			
	Otras neoplasias	0	0	0	0,00%	0,00%	0,00%			
Lesiones	Lesiones de intensionalidad indeterminada	0	0	0	0,00%	0,00%	0,00%	0,00%	0,00%	
	Lesiones intensionales	0	0	0	0,00%	0,00%	0,00%			
	Lesiones no intensionales	0	0	0	0,00%	0,00%	0,00%			
	Traumatismos, envenenamientos u de causas externas	0	0	0	0,00%	0,00%	0,00%			
Signos y síntomas mal definidos	Signos y síntomas mal definidos	0	0	0	0,00%	0,00%	0,00%	0,00%		
	Total general	0	0	0	0,00%	0,00%	0%			

Fuente: Cubos SISPRO morbilidad ASIS 2021 - 2023

Subcausas Por Curso de Vida - Juventud (18 - 28 años) año 2023

Gran Causa	Subgrupo de Causa	Femenino	Masculino	Total	% Total			Proporción Gran causa	Proporción subcausa mas alta	Principal subcausa de consulta
					Femenino	Masculino	% Total			
Condiciones maternas perinatales	Condiciones derivadas durante el periodo perinatal	0	0	0	0,00%	0,00%	0,00%	0,00%	0,00%	
	Condiciones maternas	0	0	0	0,00%	0,00%	0,00%			
Condiciones transmisibles y nutricionales	Deficiencias nutricionales	0	0	0	0,00%	0,00%	0,00%	100,00%	50,00%	Enfermedades infecciosas y parasitarias
	Enfermedades infecciosas y parasitarias	3	3	6	50,00%	50,00%	50,00%			
Enfermedades no transmisibles	Infecciones respiratorias	0	0	0	0,00%	0,00%	0,00%	0,00%	0,00%	
	Anomalías congénitas	0	0	0	0,00%	0,00%	0,00%			
	Condiciones neuropsiquiátricas	0	0	0	0,00%	0,00%	0,00%			
	Condiciones orales	0	0	0	0,00%	0,00%	0,00%			
	Desórdenes endocrinos	0	0	0	0,00%	0,00%	0,00%			
	Diabetes mellitus	0	0	0	0,00%	0,00%	0,00%			
	Enfermedades cardiovasculares	0	0	0	0,00%	0,00%	0,00%			
	Enfermedades de la piel	0	0	0	0,00%	0,00%	0,00%			
	Enfermedades de los órganos de los sentidos	0	0	0	0,00%	0,00%	0,00%			
	Enfermedades digestivas	0	0	0	0,00%	0,00%	0,00%			
	Enfermedades genitourinarias	0	0	0	0,00%	0,00%	0,00%			
	Enfermedades musculo-esqueléticas	0	0	0	0,00%	0,00%	0,00%			
	Enfermedades respiratorias	0	0	0	0,00%	0,00%	0,00%			
	Neoplasias malignas	0	0	0	0,00%	0,00%	0,00%			
	Otras neoplasias	0	0	0	0,00%	0,00%	0,00%			
Lesiones	Lesiones de intensionalidad indeterminada	0	0	0	0,00%	0,00%	0,00%	0,00%	0,00%	
	Lesiones intensionales	0	0	0	0,00%	0,00%	0,00%			
	Lesiones no intensionales	0	0	0	0,00%	0,00%	0,00%			
	Traumatismos, envenenamientos u de causas externas	0	0	0	0,00%	0,00%	0,00%			
Signos y síntomas mal definidos	Signos y síntomas mal definidos	0	0	0	0,00%	0,00%	0,00%	0,00%		
	Total general	3	3	6	50,00%	50,00%	100%			

Fuente: Cubos SISPRO morbilidad ASIS 2021 - 2023

Para los cursos de vida de adolescencia sin presencia de morbilidad y el curso de vida juventud se resaltan en las Enfermedades infecciosas y parasitarias muy seguramente por la disponibilidad de aguas contaminadas y exposición a vectores.

Subcausas Por Curso de Vida - Adultez (29 - 59 años) año 2023

Gran Causa	Subgrupo de Causa	Femenino	Masculino	Total	% Total			Proporción Gran causa	Proporción subcausa mas alta	Principal subcausa de consulta			
					Femenino	Masculino	% Total						
Condiciones maternas perinatales	Condiciones derivadas durante el periodo perinatal	0	0	0	0,00%	0,00%	0,00%	100,00%	100,00%	Condiciones maternas			
	Condiciones maternas	1	1	2	50,00%	50,00%	100,00%						
Condiciones transmisibles y nutricionales	Deficiencias nutricionales	0	0	0	0,00%	0,00%	0,00%	0,00%	0,00%				
	Enfermedades infecciosas y parasitarias	0	0	0	0,00%	0,00%	0,00%						
Enfermedades no transmisibles	Infecciones respiratorias	0	0	0	0,00%	0,00%	0,00%	0,00%	0,00%				
	Anomalías congénitas	0	0	0	0,00%	0,00%	0,00%						
	Condiciones neuropsiquiátricas	0	0	0	0,00%	0,00%	0,00%						
	Condiciones orales	0	0	0	0,00%	0,00%	0,00%						
	Desórdenes endocrinos	0	0	0	0,00%	0,00%	0,00%						
	Diabetes mellitus	0	0	0	0,00%	0,00%	0,00%						
	Enfermedades cardiovasculares	0	0	0	0,00%	0,00%	0,00%						
	Enfermedades de la piel	0	0	0	0,00%	0,00%	0,00%						
	Enfermedades de los órganos de los sentidos	0	0	0	0,00%	0,00%	0,00%						
	Enfermedades digestivas	0	0	0	0,00%	0,00%	0,00%						
	Enfermedades genitourinarias	0	0	0	0,00%	0,00%	0,00%						
	Enfermedades musculó-esqueléticas	0	0	0	0,00%	0,00%	0,00%						
	Enfermedades respiratorias	0	0	0	0,00%	0,00%	0,00%						
	Neoplasias malignas	0	0	0	0,00%	0,00%	0,00%						
	Otras neoplasias	0	0	0	0,00%	0,00%	0,00%						
	Lesiones	Lesiones de intencionalidad indeterminada	0	0	0	0,00%	0,00%			0,00%	0,00%	0,00%	
		Lesiones intensionales	0	0	0	0,00%	0,00%			0,00%			
	Lesiones no intensionales	0	0	0	0,00%	0,00%	0,00%						
	Traumatismos, envenenamientos u de causas externas	0	0	0	0,00%	0,00%	0,00%						
Signos y síntomas mal definidos	Signos y síntomas mal definidos	0	0	0	0,00%	0,00%	0,00%	0,00%	100%				
	Total general	1	1	2	50,00%	50,00%	100%						

Fuente: Cubos SISPRO morbilidad ASIS 2021 - 2023

Las Condiciones maternas representan el 100% en el curso de vida de la adultez es necesario impactar en el seguimiento a la ruta materno-perinatal.

Subcausas Por Curso de Vida - Vejez (> 60 años) año 2023

Gran Causa	Subgrupo de Causa	Femenino	Masculino	Total	% Total			Proporción Gran causa	Proporción subcausa mas alta	Principal subcausa de consulta			
					Femenino	Masculino	% Total						
Condiciones transmisibles y nutricionales	Deficiencias nutricionales	0	0	0	0,00%	0,00%	0,00%	0,00%	0,00%				
	Enfermedades infecciosas y parasitarias	0	0	0	0,00%	0,00%	0,00%						
Enfermedades no transmisibles	Infecciones respiratorias	0	0	0	0,00%	0,00%	0,00%	0,00%	0,00%				
	Anomalías congénitas	0	0	0	0,00%	0,00%	0,00%						
	Condiciones neuropsiquiátricas	0	0	0	0,00%	0,00%	0,00%						
	Condiciones orales	0	0	0	0,00%	0,00%	0,00%						
	Desórdenes endocrinos	0	0	0	0,00%	0,00%	0,00%						
	Diabetes mellitus	0	0	0	0,00%	0,00%	0,00%						
	Enfermedades cardiovasculares	0	0	0	0,00%	0,00%	0,00%						
	Enfermedades de la piel	0	0	0	0,00%	0,00%	0,00%						
	Enfermedades de los órganos de los sentidos	0	0	0	0,00%	0,00%	0,00%						
	Enfermedades digestivas	0	0	0	0,00%	0,00%	0,00%						
	Enfermedades genitourinarias	0	0	0	0,00%	0,00%	0,00%						
	Enfermedades musculó-esqueléticas	0	0	0	0,00%	0,00%	0,00%						
	Enfermedades respiratorias	0	0	0	0,00%	0,00%	0,00%						
	Neoplasias malignas	0	0	0	0,00%	0,00%	0,00%						
	Otras neoplasias	0	0	0	0,00%	0,00%	0,00%						
	Lesiones	Lesiones de intencionalidad indeterminada	0	0	0	0,00%	0,00%			0,00%	0,00%	0,00%	
		Lesiones intensionales	0	0	0	0,00%	0,00%			0,00%			
	Lesiones no intensionales	0	0	0	0,00%	0,00%	0,00%						
	Traumatismos, envenenamientos u de causas externas	0	0	0	0,00%	0,00%	0,00%						
Signos y síntomas mal definidos	Signos y síntomas mal definidos	0	0	0	0,00%	0,00%	0,00%	0,00%	100%				
	Total general	0	0	0	0,00%	0,00%	0,00%						

Fuente: Cubos SISPRO morbilidad ASIS 2021 - 2023

Vemos en el curso de vida de la vejez sin casos relacionados en la morbilidad.

Mortalidad por Grandes Causas y Subcausas de consulta

Tabla 8. Tasa de Mortalidad por Grandes Causas en el Distrito 2021 - 2022

Grandes Causa	Referencia Nacional				Departamento				Razon de Tasas	Tasa de mortalidad mas alta 2022	Principal Tasa de mortalidad	Comportamiento ultimo año
	N. Atenciones		Tasa de Mortalidad		N. Atenciones		Tasa de Mortalidad					
	2021	2022	2021	2022	2021	2022	2021	2022				
Ciertas Afecciones Originadas En El Periodo Perinatal	720	539	17,17	11,75	0	0	0,00	27272,73	0,00		0,00 -	
Enfermedades Sistema Circulatorio	3633	4739	86,64	103,33	0	3	0,00	27272,73	263,93	Enfermedades Sistema Circulatorio	27272,73 ^	
Enfermedades Transmisibles	6819	1633	162,62	35,61	2	1	0,00	9090,91	255,31		9090,91 ^	
Neoplasias	2569	3154	61,27	68,77	1	1	0,00	9090,91	132,19		9090,91 ^	
Todas Las Demás Enfermedades	3079	4070	73,43	88,75	1	1	0,00	9090,91	102,44		9090,91 ^	
Causas Externas	1849	1244	44,10	27,13	3	2	0,00	18181,82	670,29		18181,82 ^	

Fuente: Cubos SISPRO estadísticas vitales 2021 - 2022

Tabla 9. Tasa de Mortalidad por Subcausas en el Distrito 2021 - 2022

Gran Causa	Sub Causa	Referencia Nacional				Departamento				Tasa de mortalidad mas alta 2022	Principal Tasa de mortalidad	Comportamiento ultimo año	
		N. Atenciones	Tasa de Mortalidad	N. Atenciones	Tasa de Mortalidad	N. Atenciones	Tasa de Mortalidad	Razon de Tasas					
		2021	2022	2021	2022	2021	2022	2021	2022				
Ciertas Afecciones Originadas En El Periodo Perinatal	Feto Y Recién Nacido Afectados Por Ciertas Afecciones Ma	69	29	1,65	0,63	0	0	0,00	0,00	0,00	0,00	-	
	Feto Y Recién Nacido Afectados Por Complicaciones Obsté	288	165	6,87	3,60	0	0	0,00	0,00	0,00	0,00	-	
	Resto De Ciertas Afecciones Originadas En El Periodo Perin	192	162	4,58	3,53	0	0	0,00	0,00	0,00	0,00	-	
	Retardo Del Crecimiento Fetal, Desnutrición Fetal, Gestació	30	25	0,72	0,55	0	0	0,00	0,00	0,00	0,00	-	
	Sepsis Bacteriana Del Recién Nacido	40	61	0,95	1,33	0	0	0,00	0,00	0,00	0,00	-	
	Trastornos Respiratorios Específicos Del Periodo Perinatal	101	97	2,41	2,12	0	0	0,00	0,00	0,00	0,00	-	
Enfermedades Del Sistema Circulatorio	Alturas Elevadas	2	3	0,05	0,07	0	0	0,00	0,00	0,00	0,00	-	
	Enfermedad Cardiopulmonar, Enfermedades De La Circulac	321	362	7,66	7,89	0	0	0,00	0,00	0,00	0,00	-	
	Enfermedades Cerebrovasculares	681	942	16,24	20,54	0	0	0,00	0,00	0,00	0,00	-	
	Enfermedades Hipertensivas	448	541	10,68	11,80	0	0	0,00	0,00	0,00	0,00	-	
	Enfermedades Isquémicas Del Corazón	1924	2558	46,12	55,78	0	0	0,00	0,00	27272,73	27272,73	27272,73	▲
	Fiebre Reumática Aguda Y Enfermedades Cardíacas Reumát	2	2	0,05	0,04	0	0	0,00	0,00	0,00	0,00	-	
Enfermedades Transmisibles	Insuficiencia Cardíaca	81	114	1,93	2,49	0	0	0,00	0,00	0,00	0,00	-	
	Las Demás Enfermedades Del Sistema Circulatorio	164	217	3,91	4,73	0	0	0,00	0,00	0,00	0,00	-	
	Ciertas Enfermedades Inmunoprevenibles	4	3	0,10	0,07	0	0	0,00	0,00	0,00	0,00	-	
	Ciertas Enfermedades Transmitidas Por Vectores Y Rabia	16	19	0,38	0,41	0	0	0,00	0,00	0,00	0,00	-	
	Enfermedad Por El Vih (Sida)	150	178	3,58	3,88	0	0	0,00	0,00	0,00	0,00	-	
	Enfermedades Infecciosas Intestinales	29	65	0,69	1,42	0	0	0,00	0,00	0,00	0,00	-	
Enfermedades Transmisibles	Infecciones Respiratorias Agudas	725	583	17,29	12,71	1	1	0,00	9090,91	715,13	9090,91	▲	
	Meningitis	10	11	0,24	0,24	0	0	0,00	0,00	0,00	0,00	-	
	Resto De Ciertas Enfermedades Infecciosas Y Parasitarias	5780	638	137,84	13,91	1	0	0,00	0,00	0,00	0,00	-	
	Septicemia, Excepto Neonatal	53	53	1,26	1,16	0	0	0,00	0,00	0,00	0,00	-	
	Tuberculosis	52	83	1,24	1,81	0	0	0,00	0,00	0,00	0,00	-	
	Leucemia	127	139	3,03	3,03	0	0	0,00	0,00	0,00	0,00	-	
Neoplasias (Tumores)	Tumor Maligno De La Mama De La Mujer	223	266	5,32	5,80	0	0	0,00	0,00	0,00	0,00	-	
	Tumor Maligno De La Próstata	171	186	4,08	4,06	0	0	0,00	0,00	0,00	0,00	-	
	Tumor Maligno De La Tráquea, Los Bronquios Y El Pulmón	191	257	4,56	5,60	0	0	0,00	0,00	0,00	0,00	-	
	Tumor Maligno De Los Órganos Digestivos Y Del Peritoneo,	396	525	9,44	11,45	0	0	0,00	0,00	0,00	0,00	-	
	Tumor Maligno De Los Órganos Respiratorios E Intratorácic	45	49	1,07	1,07	0	0	0,00	0,00	0,00	0,00	-	
	Tumor Maligno De Otros Órganos Genitourinarios	150	196	3,58	4,27	0	0	0,00	0,00	0,00	0,00	-	
	Tumor Maligno Del Colon Y De La Unión Rectosigmoidea	172	212	4,10	4,62	0	0	0,00	0,00	0,00	0,00	-	
	Tumor Maligno Del Cuello Del Útero	126	125	3,00	2,73	0	0	0,00	0,00	0,00	0,00	-	
	Tumor Maligno Del Cuerpo Del Útero	18	22	0,43	0,48	0	0	0,00	0,00	0,00	0,00	-	
	Tumor Maligno Del Estómago	263	334	6,27	7,28	1	0	0,00	0,00	0,00	0,00	-	
	Tumor Maligno Del Tejido Linfático, De Otros Órganos Her	136	158	3,24	3,45	0	1	0,00	9090,91	2638,73	9090,91	▲	
	Tumor Maligno Del Útero, Parte No Especificada	22	30	0,52	0,65	0	0	0,00	0,00	0,00	0,00	-	
	Tumores In Situ, Benignos Y Los De Comportamiento Incier	177	211	4,22	4,60	0	0	0,00	0,00	0,00	0,00	-	
	Tumores Malignos De Otras Localizaciones Y De Las No Esp	352	444	8,39	9,68	0	0	0,00	0,00	0,00	0,00	-	
Todas Las Demas Causas	Apendicitis, Hernia De La Cavidad Abdominal Y Obstrucción	95	109	2,27	2,38	0	0	0,00	0,00	0,00	0,00	-	
	Cirrosis Y Ciertas Otras Enfermedades Crónicas Del Hígado	138	174	3,29	3,79	0	0	0,00	0,00	0,00	0,00	-	
	Deficiencias Nutricionales Y Anemias Nutricionales	69	81	1,65	1,77	0	0	0,00	0,00	0,00	0,00	-	
	Diabetes Mellitus	452	470	10,78	10,25	0	1	0,00	9090,91	887,06	9090,91	▲	
	Embarazo, Parto Y Puerperio	52	19	1,24	0,41	0	0	0,00	0,00	0,00	0,00	-	
	Enfermedades Crónicas De Las Vías Respiratorias Inferiores	438	847	10,45	18,47	0	0	0,00	0,00	0,00	0,00	-	
	Enfermedades Del Sistema Nervioso, Excepto Meningitis	307	462	7,32	10,07	0	0	0,00	0,00	0,00	0,00	-	
	Enfermedades Del Sistema Urinario	338	416	8,06	9,07	0	0	0,00	0,00	0,00	0,00	-	
	Hiperplasia De La Próstata	15	22	0,36	0,48	0	0	0,00	0,00	0,00	0,00	-	
	Malformaciones Congénitas, Deformidades Y Anomalías Cro	169	177	4,03	3,86	0	0	0,00	0,00	0,00	0,00	-	
	Resto De Enfermedades Del Sistema Digestivo	364	485	8,68	10,58	0	0	0,00	0,00	0,00	0,00	-	
	Resto De Enfermedades Del Sistema Respiratorio	208	211	4,96	4,60	0	0	0,00	0,00	0,00	0,00	-	
	Resto De Las Enfermedades	390	488	9,30	10,64	1	0	0,00	0,00	0,00	0,00	-	
	Trastornos Mentales Y Del Comportamiento	44	109	1,05	2,38	0	0	0,00	0,00	0,00	0,00	-	
Causas Externas	Accidentes De Transporte Terrestre	567	359	13,52	7,83	0	1	0,00	9090,91	1161,34	9090,91	▲	
	Accidentes Por Disparo De Arma De Fuego	1	1	0,02	0,02	0	0	0,00	0,00	0,00	0,00	-	
	Accidentes Que Obstacuyen La Respiración	17	22	0,41	0,48	0	0	0,00	0,00	0,00	0,00	-	
	Agresiones (Homicidios)	702	433	16,74	9,44	2	0	0,00	0,00	0,00	0,00	-	
	Ahogamiento Y Sumersión Accidentales	40	28	0,95	0,61	0	1	0,00	9090,91	14890,00	9090,91	▲	
	Caidas	74	71	1,76	1,55	0	0	0,00	0,00	0,00	0,00	-	
	Envenenamiento Accidental Por, Y Exposición A Sustancias	24	17	0,57	0,37	0	0	0,00	0,00	0,00	0,00	-	
	Eventos De Intención No Determinada	86	73	2,05	1,59	0	0	0,00	0,00	0,00	0,00	-	
	Exposición A La Corriente Eléctrica	12	9	0,29	0,20	0	0	0,00	0,00	0,00	0,00	-	
	Exposición Al Humo, Fuego Y Llamas	4	4	0,10	0,09	0	0	0,00	0,00	0,00	0,00	-	
	Las Demás Causas Externas	6	13	0,14	0,28	0	0	0,00	0,00	0,00	0,00	-	
Lesiones Autoinfligidas Intencionalmente (Suicidios)	214	120	5,10	2,62	0	0	0,00	0,00	0,00	0,00	-		
Los Demás Accidentes	96	91	2,29	1,98	1	0	0,00	0,00	0,00	0,00	-		
Los Demás Accidentes De Transporte Y Los No Especificad	6	3	0,14	0,07	0	0	0,00	0,00	0,00	0,00	-		
Sintomas, Signos Y Afecciones Mal Definidas	Signos, Sintomas Y Afecciones Mal Definidas	109	79	2,60	1,72	0	0	0,00	0,00	0,00	0,00	-	


Fuente: Cubos SISPRO estadísticas vitales 2021 - 2022

Subcausas de consulta Genero Femenino		Referencia Nacional				Departamento				Tasa de mortalidad mas alta 2022	Principal Tasa de mortalidad	Comportamiento ultimo año
		N. Atenciones		Tasa de Mortalidad		N. Atenciones		Tasa de Mortalidad				
Gran Causa	Sub Causa	2021	2022	2021	2022	2021	2022	2021	2022			
Ciertas Afecciones Originada En El Periodo Perinatal	Feto Y Recién Nacido Afectados Por Ciertas Afecciones Ma	22	15	1,08	0,67	0	0	0,00	0,00			0,00 -
	Feto Y Recién Nacido Afectados Por Complicaciones Obstet	125	79	6,15	3,53	0	0	0,00	0,00			0,00 -
	Retardo Del Crecimiento Fetal, Desnutrición Fetal, Gestació	14	14	0,69	0,62	0	0	0,00	0,00		0,00	0,00 -
	Trastornos Respiratorios Especificos Del Periodo Perinatal	40	46	1,97	2,05	0	0	0,00	0,00			0,00 -
	Sepsis Bacteriana Del Recién Nacido	18	24	0,89	1,07	0	0	0,00	0,00			0,00 -
	Resto De Ciertas Afecciones Originadas En El Periodo Perin	86	70	4,23	3,12	0	0	0,00	0,00			0,00 -
			1	2	0,05	0,09	0	0	0,00	0,00		
Enfermedades Del Sistema Circulatorio	Enfermedades Hipertensivas	238	276	11,70	12,32	0	0	0,00	0,00			0,00 -
	Enfermedades Isquémicas Del Corazón	782	1128	38,46	50,34	0	2	0,00	50000,00	993,28	Enfermedades Isquémicas Del Corazón	50000,00
	Enfermedad Cardiopulmonar, Enfermedades De La Circulaci	165	173	8,11	7,72	0	0	0,00	0,00			0,00 -
	Insuficiencia Cardiaca	36	54	1,77	2,41	0	0	0,00	0,00			0,00 -
	Enfermedades Cerebrovasculares	332	338	15,38	15,30	0	0	0,00	0,00			0,00 -
	Aterosclerosis	2	0	0,10	0,00	0	0	0,00	0,00			0,00 -
	Las Demás Enfermedades Del Sistema Circulatorio	81	97	3,98	4,33	0	0	0,00	0,00			0,00 -
	Enfermedades Infecciosas Intestinales	13	43	0,64	1,92	0	0	0,00	0,00			0,00 -
	Tuberculosis	13	25	0,64	1,12	0	0	0,00	0,00			0,00 -
	Ciertas Enfermedades Transmitidas Por Vectores Y Rabia	5	10	0,25	0,45	0	0	0,00	0,00			0,00 -
Enfermedades Transmisibles	Ciertas Enfermedades Inmunoprevenibles	1	2	0,05	0,09	0	0	0,00	0,00			0,00 -
	Meningitis	4	4	0,20	0,18	0	0	0,00	0,00			0,00 -
	Septicemia, Excepto Neonatal	22	28	1,08	1,25	0	0	0,00	0,00			0,00 -
	Enfermedad Por El VIH (Sida)	26	36	1,28	1,61	0	0	0,00	0,00			0,00 -
	Infecciones Respiratorias Agudas	292	279	14,36	12,45	1	0	0,00	0,00			0,00 -
	Resto De Ciertas Enfermedades Infecciosas Y Parasitarias	2093	276	102,93	12,32	1	0	0,00	0,00			0,00 -
	Tumor Maligno Del Estómago	109	129	5,36	5,76	0	0	0,00	0,00			0,00 -
	Tumor Maligno Del Colon Y De La Unión Rectosigmoidea	72	111	3,54	4,95	0	0	0,00	0,00			0,00 -
	Tumor Maligno De Los Órganos Digestivos Y Del Peritoneo,	192	266	9,44	11,87	0	0	0,00	0,00			0,00 -
	Tumor Maligno De La Tráquea, Los Bronquios Y El Pulmón	85	102	4,18	4,55	0	0	0,00	0,00			0,00 -
Neoplasias (Tumores)	Tumor Maligno De Los Órganos Respiratorios E Intratorácic	9	9	0,44	0,40	0	0	0,00	0,00			0,00 -
	Tumor Maligno De La Mama De La Mujer	223	266	10,97	11,87	0	0	0,00	0,00			0,00 -
	Tumor Maligno Del Cuello Del Útero	126	125	6,20	5,58	0	0	0,00	0,00			0,00 -
	Tumor Maligno Del Cuerpo Del Útero	18	22	0,89	0,98	0	0	0,00	0,00			0,00 -
	Tumor Maligno Del Útero, Parte No Especificada	22	30	1,08	1,34	0	0	0,00	0,00			0,00 -
	Tumor Maligno De La Próstata	0	0	0,00	0,00	0	0	0,00	0,00			0,00 -
	Tumor Maligno De Otros Órganos Genitourinarios	85	111	4,18	4,95	0	0	0,00	0,00			0,00 -
	Leucemia	46	67	2,26	2,99	0	0	0,00	0,00			0,00 -
	Tumor Maligno Del Tejido Linfático, De Otros Órganos Heme	54	61	2,66	2,72	0	1	0,00	25000,00	9183,74	Tumor Maligno Del Tejido Linfático, De Otros Órganos Hematopoyéticos Y De Tejidos Afines	25000,00
	Tumores Malignos De Otras Localizaciones Y De Las No Esp	165	216	8,11	9,64	0	0	0,00	0,00			0,00 -
Todas Las Demas Causas	Tumores In Situ, Benignos Y Los De Comportamiento Incler	82	105	4,03	4,69	0	0	0,00	0,00			0,00 -
	Diabetes Mellitus	211	238	10,38	10,62	0	0	0,00	0,00			0,00 -
	Deficiencias Nutricionales Y Anemias Nutricionales	32	34	1,57	1,52	0	0	0,00	0,00			0,00 -
	Trastornos Mentales Y Del Comportamiento	25	71	1,23	3,17	0	0	0,00	0,00			0,00 -
	Enfermedades Del Sistema Nervioso, Excepto Meningitis	161	229	7,92	10,22	0	0	0,00	0,00			0,00 -
	Enfermedades Crónicas De Las Vías Respiratorias Inferiores	210	385	10,33	17,18	0	0	0,00	0,00			0,00 -
	Resto De Enfermedades Del Sistema Respiratorio	90	104	4,43	4,64	0	0	0,00	0,00			0,00 -
	Apendicitis, Hemia De La Cavidad Abdominal Y Obstrucción	49	57	2,41	2,54	0	0	0,00	0,00			0,00 -
	Cirrosis Y Ciertas Otras Enfermedades Crónicas Del Hígado	47	68	2,21	3,03	0	0	0,00	0,00			0,00 -
	Resto De Enfermedades Del Sistema Digestivo	180	235	8,85	10,49	0	0	0,00	0,00			0,00 -
Causas Externas	Enfermedades Del Sistema Urinario	190	227	9,34	10,13	0	0	0,00	0,00			0,00 -
	Hiperplasia De La Próstata	0	0	0,00	0,00	0	0	0,00	0,00			0,00 -
	Embarazo, Parto Y Puerperio	52	19	2,56	0,85	0	0	0,00	0,00			0,00 -
	Malformaciones Congénitas, Deformidades Y Anomalías Croi	80	84	3,93	3,75	0	0	0,00	0,00			0,00 -
	Resto De Las Enfermedades	214	279	10,52	12,45	0	0	0,00	0,00			0,00 -
	Accidentes De Transporte Terrestre	90	60	4,43	2,68	0	0	0,00	0,00			0,00 -
	Los Demás Accidentes De Transporte Y Los No Especificad	1	0	0,05	0,00	0	0	0,00	0,00			0,00 -
	Caidas	15	17	0,74	0,76	0	0	0,00	0,00			0,00 -
	Accidentes Por Disparo De Arma De Fuego	0	0	0,00	0,00	0	0	0,00	0,00			0,00 -
	Ahogamiento Y Sumersión Accidentales	3	5	0,15	0,22	0	0	0,00	0,00			0,00 -
Sintomas, Signos Y Afecciones Mal Definidas	Accidentes Que Obstacuyen La Respiración	5	7	0,25	0,31	0	0	0,00	0,00			0,00 -
	Exposición A La Corriente Eléctrica	0	0	0,00	0,00	0	0	0,00	0,00			0,00 -
	Exposición Al Humo, Fuego Y Llamas	1	2	0,05	0,09	0	0	0,00	0,00			0,00 -
	Envenenamiento Accidental Por, Y Exposición A Sustancias	2	4	0,10	0,18	0	0	0,00	0,00			0,00 -
	Los Demás Accidentes	43	37	2,11	1,63	0	0	0,00	0,00			0,00 -
	Lesiones Autoinfligidas Intencionalmente (Suicidios)	34	24	1,67	1,07	0	0	0,00	0,00			0,00 -
	Agresiones (Homicidios)	54	16	2,66	0,71	0	0	0,00	0,00			0,00 -
	Eventos De Intención No Determinada	19	19	0,93	0,85	0	0	0,00	0,00			0,00 -
	Las Demás Causas Externas	1	3	0,05	0,13	0	0	0,00	0,00			0,00 -
	Signos, Síntomas Y Afecciones Mal Definidas	34	31	1,67	1,38	0	0	0,00	0,00			0,00 -

Fuente: Cubos SISPRO estadísticas vitales 2021 - 2022

Subcausas de consulta Genero Masculino		Referencia Nacional				Departamento				Tasa de mortalidad mas alta 2022	Principal Tasa de mortalidad	Comportamiento ultimo año
		N. Atenciones		Tasa de Mortalidad		N. Atenciones		Tasa de Mortalidad				
Gran Causa	Sub Causa	2021	2022	2021	2022	2021	2022	2021	2022			
Ciertas Afecciones Originada En El Periodo Perinatal	Feto Y Recién Nacido Afectados Por Ciertas Afecciones Ma	47	14	2,18	0,60	0	0	0,00	0,00			0,00 -
	Feto Y Recién Nacido Afectados Por Complicaciones Obstet	163	86	7,55	3,67	0	0	0,00	0,00			0,00 -
	Retardo Del Crecimiento Fetal, Desnutrición Fetal, Gestació	16	11	0,74	0,47	0	0	0,00	0,00			0,00 -
	Trastornos Respiratorios Especificos Del Periodo Perinatal	61	51	2,82	2,13	0	0	0,00	0,00			0,00 -
	Sepsis Bacteriana Del Recién Nacido	22	37	1,02	1,58	0	0	0,00	0,00			0,00 -
Enfermedades Del Sistema Circulatorio	Resto De Ciertas Afecciones Originadas En El Periodo Perin	106	92	4,91	3,32	0	0	0,00	0,00			0,00 -
	Fiebre Reumática Aguda Y Enfermedades Cardíacas Reumát	1	0	0,05	0,00	0	0	0,00	0,00			0,00 -
	Enfermedades Hipertensivas	210	265	9,72	11,30	0	0	0,00	0,00			0,00 -
	Enfermedades Isquémicas Del Corazón	1152	1430	53,34	60,97	0	1	14285,71	234,29		Enfermedades Isquémicas Del Corazón	14285,71 ↗
	Enfermedad Cardiopulmonar, Enfermedades De La Circulaci	156	189	7,22	8,06	0	0	0,00	0,00			0,00 -
	Insuficiencia Cardíaca	45	60	2,08	2,56	0	0	0,00	0,00			0,00 -
	Enfermedades Cerebrovasculares	348	467	16,11	19,91	0	0	0,00	0,00			0,00 -
	Aterosclerosis	0	3	0,00	0,13	0	0	0,00	0,00			0,00 -
	Las Demás Enfermedades Del Sistema Circulatorio	83	120	3,84	5,12	0	0	0,00	0,00			0,00 -
	Enfermedades Infecciosas Intestinales	16	22	0,74	0,94	0	0	0,00	0,00			0,00 -
Enfermedades Transmisibles	Tuberculosis	39	58	1,81	2,47	0	0	0,00	0,00			0,00 -
	Ciertas Enfermedades Transmitidas Por Vectores Y Rabia	11	9	0,51	0,38	0	0	0,00	0,00			0,00 -
	Ciertas Enfermedades Inmunoprevenibles	3	1	0,14	0,04	0	0	0,00	0,00			0,00 -
	Meningitis	6	7	0,28	0,30	0	0	0,00	0,00			0,00 -
	Septicemia, Excepto Neonatal	31	25	1,44	1,07	0	0	0,00	0,00			0,00 -
	Enfermedad Por El VIH (Sida)	124	142	5,74	6,05	0	0	0,00	0,00			0,00 -
	Infecciones Respiratorias Agudas	433	304	20,05	12,96	0	1	14285,71	1102,11		Infecciones Respiratorias Agudas	14285,71 ↗
Resto De Ciertas Enfermedades Infecciosas Y Parasitarias	3687	362	170,71	15,44	0	0	0,00	0,00			0,00 -	
Neoplasias (Tumores)	Tumor Maligno Del Estómago	154	205	7,13	8,74	1	0	0,00	0,00			0,00 -
	Tumor Maligno Del Colon Y De La Unión Rectosigmoidea	100	101	4,63	4,31	0	0	0,00	0,00			0,00 -
	Tumor Maligno De Los Órganos Digestivos Y Del Peritoneo,	204	259	9,45	11,04	0	0	0,00	0,00			0,00 -
	Tumor Maligno De La Tráquea, Los Bronquios Y El Pulmón	106	153	4,81	6,61	0	0	0,00	0,00			0,00 -
	Tumor Maligno De Los Órganos Respiratorios E Intratorácic	36	40	1,67	1,71	0	0	0,00	0,00			0,00 -
	Tumor Maligno De La Mama De La Mujer	0	0	0,00	0,00	0	0	0,00	0,00			0,00 -
	Tumor Maligno Del Cuello Del Utero	0	0	0,00	0,00	0	0	0,00	0,00			0,00 -
	Tumor Maligno Del Cuerpo Del Utero	0	0	0,00	0,00	0	0	0,00	0,00			0,00 -
	Tumor Maligno Del Utero, Parte No Especificada	0	0	0,00	0,00	0	0	0,00	0,00			0,00 -
	Tumor Maligno De La Próstata	171	186	7,92	7,93	0	0	0,00	0,00			0,00 -
	Tumor Maligno De Otros Órganos Genitourinarios	65	85	3,01	3,62	0	0	0,00	0,00			0,00 -
	Leucemia	81	72	3,75	3,07	0	0	0,00	0,00			0,00 -
	Tumor Maligno Del Tejido Linfático, De Otros Órganos Heme	82	97	3,80	4,14	0	0	0,00	0,00			0,00 -
Tumores Malignos De Otras Localizaciones Y De Las No Esp	187	228	8,66	9,72	0	0	0,00	0,00			0,00 -	
Tumores In Situ, Benignos Y Los De Comportamiento Incl	95	106	4,40	4,52	0	0	0,00	0,00			0,00 -	
Todas Las Demas Causas	Diabetes Mellitus	241	232	11,16	9,89	0	1	14285,71	1444,14		Diabetes Mellitus	14285,71 ↗
	Deficiencias Nutricionales Y Anemias Nutricionales	37	47	1,71	2,00	0	0	0,00	0,00			0,00 -
	Trastornos Mentales Y Del Comportamiento	19	38	0,88	1,62	0	0	0,00	0,00			0,00 -
	Enfermedades Del Sistema Nervioso, Excepto Meningitis	146	233	6,76	9,93	0	0	0,00	0,00			0,00 -
	Enfermedades Crónicas De Las Vías Respiratorias Inferiores	228	462	10,56	19,70	0	0	0,00	0,00			0,00 -
	Resto De Enfermedades Del Sistema Respiratorio	118	107	5,46	4,56	0	0	0,00	0,00			0,00 -
	Apendicitis, Hernia De La Cavidad Abdominal Y Obstrucción	46	52	2,13	2,22	0	0	0,00	0,00			0,00 -
	Cirrosis Y Ciertas Otras Enfermedades Crónicas Del Hgado	91	106	4,21	4,52	0	0	0,00	0,00			0,00 -
	Resto De Enfermedades Del Sistema Digestivo	184	250	8,52	10,66	0	0	0,00	0,00			0,00 -
	Enfermedades Del Sistema Urinario	148	189	6,85	8,06	0	0	0,00	0,00			0,00 -
	Hiperplasia De La Próstata	15	22	0,69	0,94	0	0	0,00	0,00			0,00 -
	Embarazo, Parto Y Puerperio	0	0	0,00	0,00	0	0	0,00	0,00			0,00 -
	Malformaciones Congénitas, Deformidades Y Anomalías Cro	89	93	4,12	3,97	0	0	0,00	0,00			0,00 -
	Resto De Las Enfermedades	176	209	8,15	8,91	1	0	0,00	0,00			0,00 -
Causas Externas	Accidentes De Transporte Terrestre	477	299	22,09	13,75	0	1	14285,71	1120,54		Accidentes De Transporte Terrestre	14285,71 ↗
	Los Demás Accidentes De Transporte Y Los No Especificad	5	3	0,23	0,13	0	0	0,00	0,00			0,00 -
	Caidas	59	54	2,73	2,30	0	0	0,00	0,00			0,00 -
	Accidentes Por Disparo De Arma De Fuego	1	1	0,05	0,04	0	0	0,00	0,00			0,00 -
	Ahogamiento Y Sumersion Accidental	37	23	1,71	0,98	0	1	14285,71	14566,99		Accidentes De Transporte Terrestre	14285,71 ↗
	Accidentes Que Obstruyen La Respiración	12	15	0,56	0,64	0	0	0,00	0,00			0,00 -
	Exposición A La Corriente Eléctrica	12	9	0,56	0,38	0	0	0,00	0,00			0,00 -
	Exposición Al Humo, Fuego Y Lámpas	3	2	0,14	0,09	0	0	0,00	0,00			0,00 -
	Envenenamiento Accidental Por, Y Exposición A Sustancias	22	13	1,02	0,55	0	0	0,00	0,00			0,00 -
	Los Demás Accidentes	53	54	2,45	2,30	1	0	0,00	0,00			0,00 -
	Lesiones Autoinfligidas Intencionalmente (Suicidios)	180	96	8,33	4,09	0	0	0,00	0,00			0,00 -
	Agresiones (Homicidios)	648	417	30,00	17,78	2	0	0,00	0,00			0,00 -
	Eventos De Intención No Determinada	67	54	3,10	2,30	0	0	0,00	0,00			0,00 -
Las Demás Causas Externas	5	10	0,23	0,43	0	0	0,00	0,00			0,00 -	
Sintomas, Signos Y Afecciones Mal Definidas	75	48	3,47	2,05	0	0	0,00	0,00			0,00 -	

Fuente: Cubos SISPRO estadísticas vitales 2021 - 2022

	CARACTERIZACION POBLACIONAL DISTRITO BUENAVENTURA AÑO 2023	Fecha: 28-02-2024
	GESTION DEL RIESGO EN SALUD	Versión: 1.0 Página 15 de 19

COMPORTAMIENTO EVENTOS DE INTERÉS EN SALUD PÚBLICA

La vigilancia epidemiológica es un proceso sistemático el cual requiere de protocolos, fichas de notificación y software (SIVIGILA) del Instituto Nacional de Salud (INS) actualizados y socializados; todos los eventos de Vigilancia en Salud Pública deben notificarse al Ente Territorial independientemente del consentimiento del paciente, teniendo en cuenta que el bien común prima sobre el individual. La información de los eventos de interés en salud pública definidos por el Instituto Nacional de Salud (INS) y notificados al Sistema de Vigilancia en Salud Pública (SIVIGILA) tienen como origen principal las unidades primarias generadoras de datos (UPGD) del país.

La aseguradora consolida y difunde la información sobre los eventos de interés en salud pública del conglomerado poblacional afiliado a Salud Total EPS-S S.A en el Distrito de Buenaventura, con la retroalimentación recibida del Instituto Nacional de Salud (INS), el manejo de cada uno de los eventos. El seguimiento se realiza de acuerdo con lo establecido en los lineamientos nacionales por el INS para la vigilancia y el control, con el objetivo de planear e implementar acciones en salud desde el aseguramiento y la prestación, cumpliendo la normatividad vigente.

Para el año 2023, se identificó para el Distrito un total de 32 casos notificados al SIVIGILA clasificados como casos confirmados y en estudio, de los cuales el 50% (n=7 casos) se concentró en el evento de Malaria, en segundo lugar se ubica el Dengue con el 21.88% (n=7 casos), en tercer lugar se ubica el evento de Agresiones por Animales Potencialmente Transmisores de Rabia con el 6.25% (n=2 casos), en cuarto lugar se encuentra el evento de Morbilidad Materna Extrema con el 6.25% (n=2 casos) y el quinto lugar corresponde al evento de Enfermedades Huérfanas Raras con el 3.13% (n=1 caso).

El tercer evento en notificación en el Distrito correspondió a las agresiones por animales potencialmente transmisores de rabia, lo que permite que Salud Total EPS continúe trabajando y fortaleciendo la articulación con su red prestadora y el ente territorial, con el fin de garantizar el adecuado manejo, intervención y seguimiento a los afiliados que presenten esta situación, en términos del acceso al suero y vacuna antirrábica de manera oportuna.


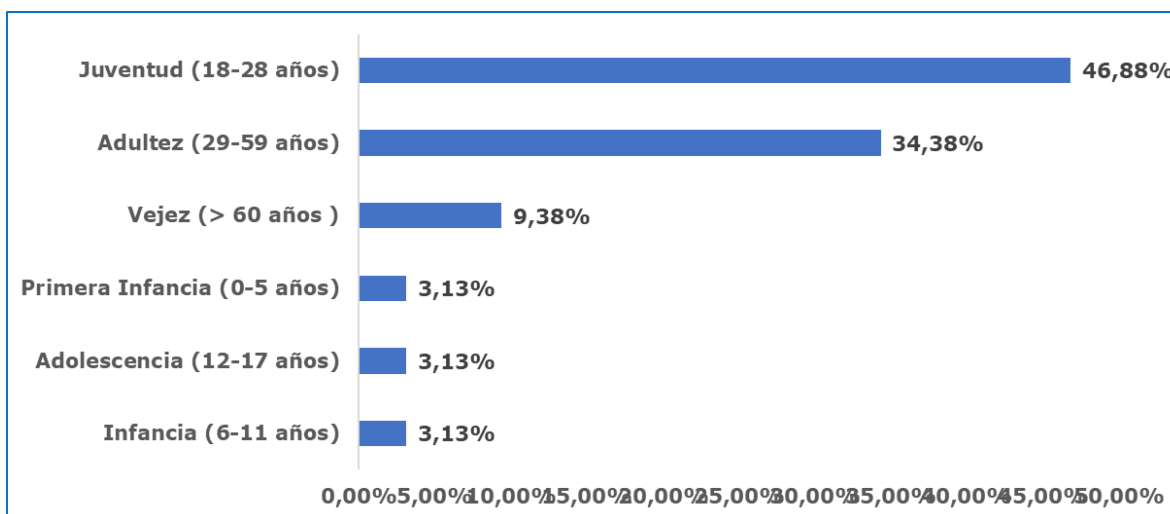
	CARACTERIZACION POBLACIONAL DISTRITO BUENAVENTURA AÑO 2023	Fecha: 28-02-2024
	GESTION DEL RIESGO EN SALUD	Versión: 1.0 Página 16 de 19

Tabla 10. Distribución de casos de eventos de interés en salud pública confirmados y en estudio, Distrito Buenaventura, año 2023

NOMBRE EVENTO	CASOS	%
MALARIA	16	50,00%
DENGUE	7	21,88%
AGRESIONES POR ANIMALES POTENCIALMENTE TRANSMISORES DE RABIA	2	6,25%
MORBILIDAD MATERNA EXTREMA	2	6,25%
ENFERMEDADES HUERFANAS - RARAS	1	3,13%
VIH/SIDA/MORTALIDAD POR SIDA	1	3,13%
INTENTO DE SUICIDIO	1	3,13%
VIGILANCIA EN SALUD PÚBLICA DE LA VIOLENCIA DE GÉNERO E INTRAFAMILIAR	1	3,13%
SIFILIS GESTACIONAL	1	3,13%
Total general	32	100,00%

Fuente: Notificación Sivigila por Distrito y municipio de procedencia, Salud Total, año 2023.

Ilustración 2. Distribución de casos de eventos de interés en salud pública por curso de vida, Distrito Buenaventura, año 2023



Fuente: Notificación Sivigila por Distrito y municipio de procedencia, Salud Total, año 2023

Con respecto al curso de vida, los casos notificados al SIVIGILA se concentraron en la Juventud con el 46.88%, seguido por la Adultez con el 34.38% y en tercer lugar se ubica el curso de vida de Vejez, con el 9.38%.


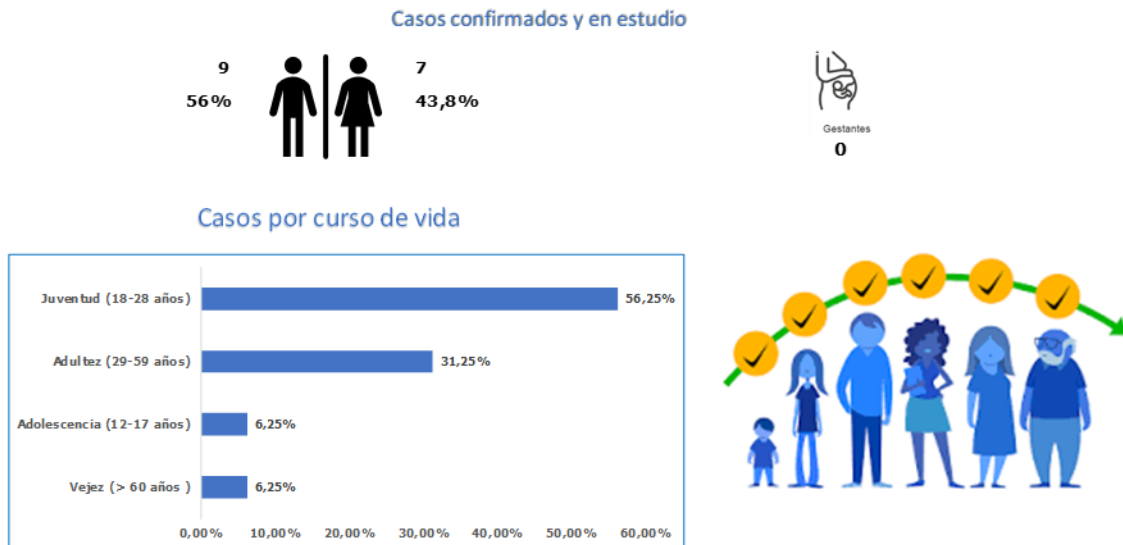
	CARACTERIZACION POBLACIONAL DISTRITO BUENAVENTURA AÑO 2023	Fecha: 28-02-2024
	GESTION DEL RIESGO EN SALUD	Versión: 1.0 Página 17 de 19

Ilustración 3. Comportamiento notificación de casos por Malaria, Distrito Buenaventura, año 2023



Fuente: Notificación Siviigila código INS 465 por Distrito y municipio de procedencia, Salud Total, año 2023

El evento de interés en salud pública que concentró el mayor número de notificaciones al SIVIGILA en el año 2023 para el Distrito de Buenaventura fue la Malaria, con mayor afectación en el género masculino con el 56% (n=9 casos) del total de casos reportados; el curso de vida que concentró la mayor proporción de casos fue el de juventud con el 56.25%, seguido por la adultez con el 31.25%.


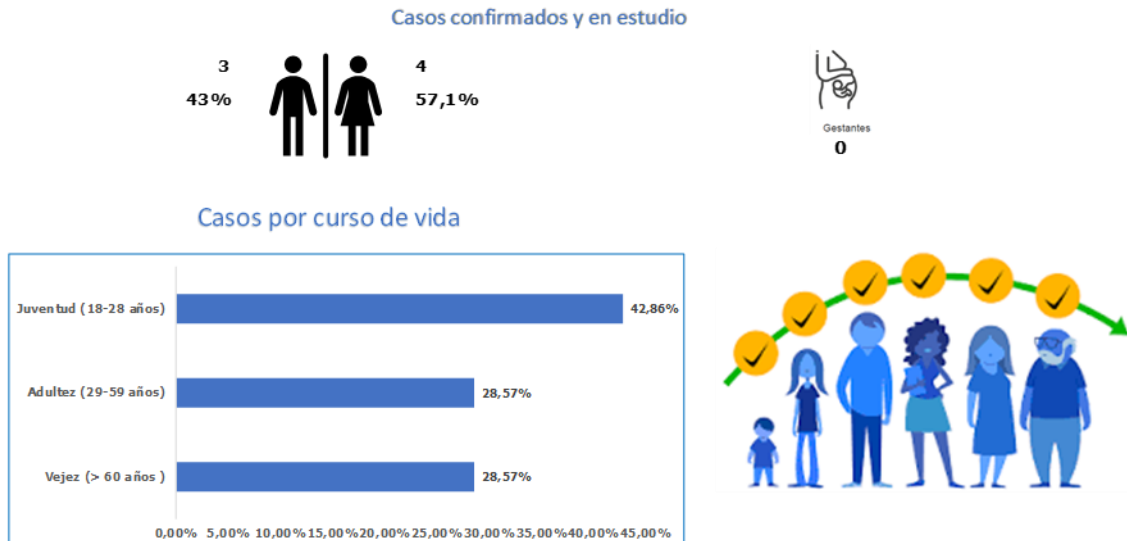
	CARACTERIZACION POBLACIONAL DISTRITO BUENAVENTURA AÑO 2023	Fecha: 28-02-2024
	GESTION DEL RIESGO EN SALUD	Versión: 1.0 Página 18 de 19

Ilustración 4. Comportamiento del Dengue, Distrito Buenaventura, año 2023



Fuente: Notificación Sivigila código INS 210 por departamento y municipio de procedencia, Salud Total, año 2023

El segundo evento de notificación en el distrito de Buenaventura en el año 2023 fue el Dengue, el cual se concentró en el género femenino con el 57.1% (n=4 casos); y afectando al 42.86% de la población perteneciente al curso de vida juventud, seguido por el curso de vida de adultez con el 28.57%.

Salud Total EPS ante el comportamiento inusitado de este evento, elaboró un plan de contingencia para dar respuesta a esta afectación y poder mitigar el impacto de esta morbilidad y junto con su red prestadora poder garantizar la adecuada aplicación del protocolo de vigilancia y las respectivas guías de práctica clínica.

Matriz de estrategias de gestión para los riesgos priorizados en salud. Salud Total EPS-S

Para cada uno de los riesgos identificados en Salud Total EPS-S se describen los indicadores que nos permiten medir y evaluar la implementación del modelo de atención de gestión de riesgos en salud. Cada estrategia incluye a su vez un componente de vigilancia que hace referencia al ejercicio de verificar el funcionamiento de las estrategias definidas para cada riesgo con el fin de ejercer control sobre el mismo, identificar fallos y oportunidades de mejora y realizar planes de mejoramiento, siempre basada en el comportamiento de los indicadores de salud de los protegidos. Esta parte del proceso inicia desde la definición de los indicadores de seguimiento en la implementación de las estrategias de gestión de riesgo en salud de los protegidos hasta la socialización de las mediciones del impacto con las áreas interesadas.

Siendo el objetivo primario de la gestión el mejoramiento del estado de salud de los protegidos, la medición de su cumplimiento debe estar supeditada a la valoración del impacto de las intervenciones implementadas en la población de afiliados, el cual debe ser evaluado en términos de las ganancias en salud para los pacientes y las eficiencias generadas al Sistema General de Seguridad Social.

Riesgo	Población objeto	Estrategia de gestión	Objetivo general	Descripción operativa	Indicador de resultado	Responsable
Salud infantil y del joven	Protegidos menores de 15 años	- Programa de crecimiento y desarrollo - Programa del joven - Programa de planificación familiar - Estrategia AIEPI	Gestionar el ingreso de la población infantil y joven a los programas de detección temprana buscando implementar las diferentes actividades de promoción y mantenimiento de la salud.	Identificación de la población susceptible de los programas realizando actividades de demanda inducida individual y poblacional. Contratación y seguimiento de IPS de componente primario para la ejecución asistencial. Seguimiento global a través del cumplimiento de los indicadores de consulta de primera vez a los programas de infancia y Joven.	Porcentaje de menores de 10 años con consulta para crecimiento y desarrollo de primera vez. Porcentaje de jóvenes de 10 a 29 años con consulta de Primera vez para la consulta de detección de alteraciones del Joven.	Nacional: Coordinador nacional de PyP. Local: Enfermera jefe de PyP.
Gestantes	Protegidas en gestación, hombres y mujeres en edad fértil.	- Programa de control prenatal - Programa de planificación familiar	Procurar que toda mujer en edad fértil acceda de forma voluntaria a los programas de salud sexual y reproductiva y disfrute de sus servicios y beneficios. En caso de gestación que esta sea exitosa y el producto de la misma sea saludable a través de la identificación oportuna de los factores de riesgo los cuales son intervenidos.	Identificación de las posibles usuarias que cumplen criterios de ingreso al programa de salud sexual y reproductiva con ingreso oportuno a la intervención de lo requerido. Contratación y seguimiento de las IPS del componente primario para la ejecución de las actividades de control prenatal y planificación familiar. Contratación y seguimiento de las IPS del componente complementario para la ejecución de las actividades de la atención del parto y el recién nacido. Seguimiento del cumplimiento del mismo e intervención de las desviaciones que se presenten.	Razón de mortalidad materna	Nacional: Líder nacional de salud sexual y reproductiva. Local: Enfermera jefe de PyP.
Salud mental	Protegidos con diagnóstico de enfermedad mental, farmacodependencia, víctimas de violencia de cualquier índole.	Programa de salud mental	Gestionar la identificación de la población con alteración en salud mental con el fin de definir planes de gestión que permitan una intervención oportuna de su condición.	Identificación de la población susceptible de los programas incluyendo actividades de demanda inducida individual y poblacional. Contratación y seguimiento a las IPS del componente primario y complementario que realizan el componente asistencial. Seguimiento global a través del cumplimiento de los indicadores	Porcentaje de pacientes con atención en salud para condición de salud mental.	Nacional: Líder nacional de salud mental. Local: Enfermera jefe de PyP.
Riesgo cardiovascular	Protegidos con diagnóstico confirmado de hipertensión arterial y/o diabetes mellitus.	- Programa de salud cardiovascular - Programa renal - Programa de diabetes	Prevenir, controlar, retrasar y/o evitar la progresión de morbilidad en protegidos con riesgo cardiovascular y mejorar la calidad de vida en las personas que presenten estos padecimientos, mediante intervenciones organizadas basadas en las mejores evidencias científicas.	Actividades de demanda inducida para la captación de la población en riesgo para optimizar la adherencia al programa y el tratamiento oportuno. Garantía del tamizaje renal y las demás actividades asistenciales que lleven al control de las enfermedades precursoras de daño renal. Contratación y seguimiento a las IPS del componente primario y complementario que realizan el componente asistencial. Monitoreo de los indicadores de resultado.	Incidencia de insuficiencia renal crónica en menores de 60 años.	Nacional: Coordinación nacional de Riesgo cardiovascular y Líder nacional de riesgo cardiovascular. Local: Enfermera jefe de POAS.
Cáncer	Protegidos con diagnóstico confirmado de cáncer (en cualquiera de sus estadios o localizaciones)	POA de Cáncer	Asegurar que toda la población adulta con diagnóstico confirmado de cáncer y población pediátrica con sospecha y confirmación de cáncer accedan a la prestación de servicios de salud integrales y oportunos en cada etapa del proceso diagnóstico, tratamiento, rehabilitación y cuidados paliativos.	Identificación y marcación dentro del sistema de la población con cáncer. Estructuración de modelos de contratación que aseguren por parte de la red del componente complementario integralidad y oportunidad en la atención. Seguimiento a la población en el proceso y monitoreo de los indicadores de oportunidad.	Oportunidad de la atención en cáncer adultos: mama, cervix, gástrico, colon y recto y próstata, y de leucemia aguda en niños (Tiempo entre el diagnóstico hasta el primer tratamiento en días).	Nacional: Líder nacional de cáncer Local: Enfermera jefe de POAS.