

Contenido

INTRODUCCIÓN 2

DISTRIBUCIÓN DEMOGRÁFICA 3

MORBILIDAD EN CONSULTA EXTERNA 7

 Morbilidad en Consulta Externa por Curso de Vida 9

Mortalidad por Grandes Causas y Subcausas de consulta 11

COMPORTAMIENTO EVENTOS DE INTERÉS EN SALUD PÚBLICA..... 15

Matriz de estrategias de gestión para los riesgos priorizados en salud. Salud Total EPS-S..... 23

Índice de Tablas

Tabla 1. Distribución de la Población por Quinquenios y género, año 2023 5

Tabla 2. Distribución de la Población Afiliada por Municipio, año 2023 5

Tabla 3. Índices Demográficos del Departamento 6

Tabla 4. Índices Demográficos por Territorio 6

Tabla 5. Indicadores Dinámica Poblacional..... 6

Tabla 6. Grados Causas de Consulta 2021 - 2023. Departamento de Caquetá 7

Tabla 7. Sub-Causas de Consulta 2021 - 2023. Departamento de Caquetá 8

Tabla 8. Tasa de Mortalidad por Grandes Causas en el Departamento 2021 - 2022 11

Tabla 9. Tasa de Mortalidad por Subcausas en el Departamento 2021 - 2022..... 12

Tabla 10. Distribución de casos de eventos de interés en salud pública confirmados y en estudio, departamento Caquetá, año 2023 16

Tabla 12. Distribución de casos intento de suicidio por estado civil, departamento Caquetá, año 2023 21

Tabla 13. Distribución de casos intento de suicidio por nivel educativo, departamento Caquetá, año 2023 21

Tabla 14. Distribución de tipo de sustancia utilizada en el intento suicida, departamento Caquetá, año 2023 22

Índice de Ilustración

Ilustración 1. Pirámide Poblacional Departamento de Caquetá año 2023 4

Ilustración 2. Distribución de casos de eventos de interés en salud pública por curso de vida, departamento Caquetá, año 2023 16

Ilustración 3. Comportamiento notificación de casos por violencia de género, departamento Caquetá, año 2023..... 17

Ilustración 4. Comportamiento notificación de casos por violencia de género, variables de interés en víctima, departamento Caquetá, año 2023..... 17


Ilustración 5. Comportamiento notificación de casos por violencia de género, variables de interés en agresor, departamento Caquetá, año 2023 18

Ilustración 6. Comportamiento del Dengue, departamento Caquetá, año 2023 19

Ilustración 7. Comportamiento notificación de casos por intento de suicidio, departamento Caquetá, año 2023..... 20

Ilustración 8. Variables de interés de los casos notificados por intento de suicidio, departamento Caquetá, año 2023..... 21

Ilustración 9. Factores de riesgo para intento de suicidio, departamento Caquetá, año 2023 ... 22


	CARACTERIZACION POBLACIONAL DEPARTAMENTO DE CAQUETÁ AÑO 2023	Fecha: 28-02-2024
	GESTION DEL RIESGO EN SALUD	Versión: 1.0
		Página 2 de 23

INTRODUCCIÓN

Teniendo en cuenta las particularidades de Salud Total EPS-S y de acuerdo con el mapa de procesos, donde Gestión Del Riesgo En Salud hace parte del cor de la institución, al interior se relaciona el procedimiento Caracterización Poblacional, cuya metodología permite identificar y priorizar riesgos en salud de los afiliados a Salud Total EPS-S; utiliza diferentes fuentes de información de las cuales se destacan como externas: cubos SISPRO dispuestos por el MSPS y SIVIGILA.

Este documento presenta las características generales de la población afiliada del departamento, así como su distribución por grupo de edad y sexo; la información de la morbilidad básicamente describe la distribución y el comportamiento de los principales eventos que inciden en el estado de salud de la población, en este caso se hace referencia a la morbilidad atendida, la cual parte de los registros de los servicios de salud utilizados por los protegidos.

En el siguiente informe se presentan las principales causas de mortalidad de la población afiliada, de forma general, teniendo en cuenta la Lista por Causas y Subcausas de Defunción de la Organización Panamericana de la Salud 6/67 CIE-10. Así mismo se presentan los principales indicadores demográficos e indicadores generales de mortalidad relación de datos del departamento.

	CARACTERIZACION POBLACIONAL DEPARTAMENTO DE CAQUETÁ AÑO 2023	Fecha: 28-02-2024
	GESTION DEL RIESGO EN SALUD	Versión: 1.0
		Página 3 de 23

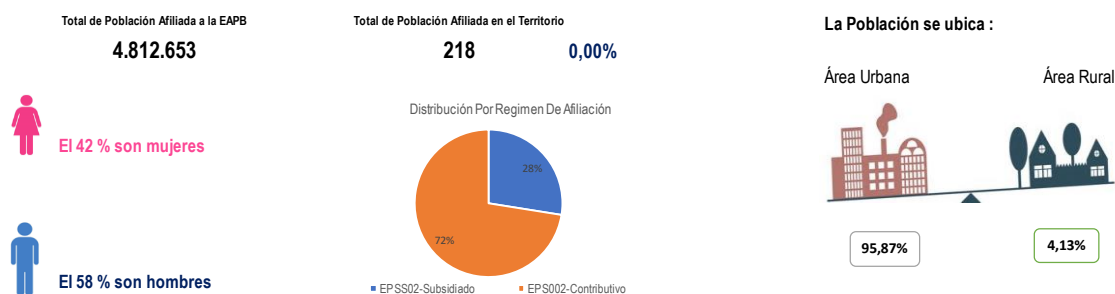
DISTRIBUCIÓN DEMOGRÁFICA

La demografía involucra por un lado el conocimiento de la estructura de una población y por otra parte los mecanismos por los que se modifican los procesos que determinan la formación, conservación y disminución de esta.

El conocimiento de los aspectos demográficos de la población toma gran importancia, dado que estos se constituyen como unos de los principales elementos para realizar estimaciones y proyecciones a futuro, previsible en tamaño y estructura, así como sus cambios y factores incidentes, los cuales deben tenerse en cuenta para medir y establecer prioridades en salud pública. Esta variabilidad refleja las modificaciones en las necesidades en salud de la población afiliada y generan un escenario para la evaluación, desarrollo y ajuste de políticas institucionales encaminadas a la planeación de la atención en salud de nuestros afiliados.

Salud Total EPS-S en Caquetá tenía 218 afiliados que corresponden a menos del 1% de la población total de la EPS. Para el año 2023 dicha población está representada en un 58% por hombres y un 42% por mujeres cuya relación corresponde a 140 hombres por cada 100 mujeres. Respecto al tipo de afiliación al Sistema General de Seguridad Social en Salud, el 72% de la población está en el régimen Contributivo y el 28% en el régimen subsidiado por movilidad.

En cuanto a la ubicación por área de residencia urbano/rural, la población de Salud Total EPS-S habita en 95.8% las áreas urbanas del departamento de Caquetá, esto puede explicarse por las ventajas comparativas sociales y económicas que ofrecen las ciudades y los fenómenos migratorios generados por la violencia y desplazamiento forzado.



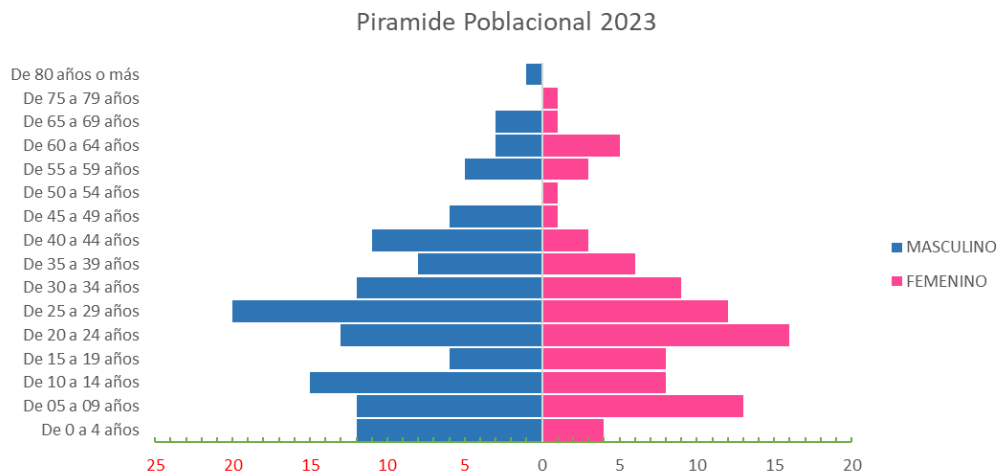
Fuente: Cubo Sispro-BDUA diciembre 2023

La pirámide poblacional del departamento de Caquetá muestra una estructura desequilibrada con predominio de población masculina. A nivel general se observa mayor proporción de afiliados en los primeros cursos de vida y en la adultez. El índice de friz

139.2 y la proporción de afiliados entre los 15 y 64 años (67.9%) indican que la población en este territorio se encuentra en una etapa madura.

Teniendo en cuenta que la población afiliada a la EAPB se concentra en edades maduras y económicamente activas los programas de intervención de la aseguradora deben estar orientados en actividades de detección temprana y en el fomento de condiciones y hábitos saludables que permitan mantener una población adulta sana que pueda afrontar la etapa de la vejez con mejor perspectiva.

Ilustración 1. Pirámide Poblacional Departamento de Caquetá año 2023



Fuente: Cubo Sispro-BDUA diciembre 2023

Tabla 1. Distribución de la Población por Quinquenios y género, año 2023

Quinquenio	MASCULINO		FEMENINO		TOTAL GENERAL	
	Numero	(%) Porcentaje	Numero	(%) Porcentaje	Numero	(%) Porcentaje
De 0 a 4 años	12	9,45%	4	4,40%	16	7,3%
De 05 a 09 años	12	9,45%	13	14,29%	25	11,5%
De 10 a 14 años	15	11,81%	8	8,79%	23	10,6%
De 15 a 19 años	6	4,72%	8	8,79%	14	6,4%
De 20 a 24 años	13	10,24%	16	17,58%	29	13,3%
De 25 a 29 años	20	15,75%	12	13,19%	32	14,7%
De 30 a 34 años	12	9,45%	9	9,89%	21	9,6%
De 35 a 39 años	8	6,30%	6	6,59%	14	6,4%
De 40 a 44 años	11	8,66%	3	3,30%	14	6,4%
De 45 a 49 años	6	4,72%	1	1,10%	7	3,2%
De 50 a 54 años	0	0,00%	1	1,10%	1	0,5%
De 55 a 59 años	5	3,94%	3	3,30%	8	3,7%
De 60 a 64 años	3	2,36%	5	5,49%	8	3,7%
De 65 a 69 años	3	2,36%	1	1,10%	4	1,8%
De 70 a 74 años	0	0,00%	0	0,00%	0	0,0%
De 75 a 79 años	0	0,00%	1	1,10%	1	0,5%
De 80 años o más	1	0,79%	0	0,00%	1	0,5%
Total general	127	100,00%	91	100,00%	218	100,0%

Fuente: Cubo Sispro-BDUA diciembre 2023

La población de Salud Total EPS-S en el departamento de Caquetá se concentra en 99.54% en el municipio de Florencia.

Tabla 2. Distribución de la Población Afiliada por Municipio, año 2023

Territorio	Población ST	% Población de la EPS Afiliada en el territorio	Población ET	% Población del Territorio afiliada a la EPS
CAQUETA	218	0,00%	425.053	0,1%
18001 - FLORENCIA	217	99,54%	177.946	0,1%
18610 - SAN JOSÉ DEL FRAGUA	1	0,46%	13.711	0,0%

Fuente: Cubo Sispro-BDUA diciembre 2023

Tabla 3. Índices Demográficos del Departamento

Nombre del Indicador	Indicador Nacional para la EAPB (Año 2023)	Indicador para el Territorio (Año 2023)	Interpretación
Población total	4.812.653	218	Un 0,004 % de la población afiliada a la EAPB residen en este territorio.
Población Masculina	2.453.076	127	El 58 % es población masculina
Población femenina	2.359.577	91	El 42 % es población femenina.
Relación hombres:mujer	103,96	140,0	En el territorio por cada 100 mujeres hay 140 hombres.
Razón niños:mujer	18,85	29,0	En el territorio por cada 100 mujeres en edad fértil (15-49años) hay 29 niños y niñas entre 0 y 4 años.
Índice de infancia	20,62	29,0	En el territorio por cada 100 personas hay 29 menores de 15 años.
Índice de juventud	25,92	34,4	En el territorio por cada 100 personas hay 34,4 personas entre 15 a 29 años.
Índice de vejez	7,78	2,8	En el territorio por cada 100 personas hay 2,8 personas mayores de 65 años.
Índice de envejecimiento	37,72	9,4	En el territorio por cada 100 personas menores de 15 años, hay 9,4 personas mayores de 65 años
Índice demográfico de dependen	39,67	47,3	En el territorio por cada 100 personas entre los 15 a 64 años, hay 47,3 personas menores de 15 años y mayores de 65 años (dependientes).
Índice de dependencia infantil	28,81	43,2	En el territorio por cada 100 personas entre los 15 a 64 años, dependen 43,2 menores de 15 años.
Índice de dependencia mayores	10,87	4,0	En el territorio de cada 100 personas entre los 15 a 64 años dependen 4 personas mayores de 65 años.
Índice de Friz	91,73	139,2	Representa el porcentaje de población de menos de 20 años (entre 0 y 19 años), con respecto al grupo de población de edades comprendidas entre los 30 y los 49 años. Cuando este índice supera el valor de 160 se considera que la población estudiada es una población joven, mientras que si resulta inferior a 60 se considera una población envejecida

Fuente: Cubo Sispro-BDUA diciembre 2023

Tabla 4. Índices Demográficos por Territorio

Territorio	Poblacion Total	Poblacion Maculina	Poblacion Femenina	Relación hombres:mujer	Razón niños:mujer	Índice de infancia	Índice de juventud	Índice de vejez	Índice demográfico de dependencia	Índice de dependencia infantil	Índice de dependencia mayores	Índice de Friz
CAQUETA	218	127	91	139,6	29,1	29,36	34,4	2,8	47,3	43,2	4,1	139,3
18001 - FLORENCIA	217	127	90	141,1	29,1	29,0	34,6	2,8	46,6	42,6	4,1	137,5
18610 - SAN JOSÉ DEL FRAGUA	1	0	1	0,0	0,0	100,0	0,0	0,0	0,0	0,0	0,0	0,0

Fuente: Cubo Sispro-BDUA diciembre 2023

La dinámica poblacional tiene relación con aquellos fenómenos que pueden generar cambios en la población (natalidad, mortalidad, fecundidad, migración), la interacción entre este conjunto de factores supone un cambio en el volumen poblacional y la transición demográfica.

Tabla 5. Indicadores Dinámica Poblacional

Territorio	Tasa bruta de mortalidad - EAPB			Tasa bruta de natalidad - EAPB			Tasa General de Fecundidad - EAPB		
	2020	2021	2022	2020	2021	2022	2020	2021	2022
Nacional	6,31	7,49	3,64	13,19	12,65	10,00	49,50	47,48	36,44
18 - Caquetá	0,00	0,00	68,97	0,00	0,00	149,43	0,00	0,00	481,48

Fuente: Cubo Sispro-Indicadores Caracterización

Con respecto a los indicadores de dinámica poblacional, el relacionado con la tasa bruta de mortalidad, el departamento de Caquetá presentó un aumento en 2022 respecto al año anterior, pasando de 0 casos por 100.000 habitantes a 68.97 casos.

La tasa bruta de natalidad de la EAPB registró un aumento en el año 2022, comparado con el año 2021, ya que pasó de 0 nacimientos por cada 1.000 afiliados a 149.4 NV, este comportamiento es opuesto a la dinámica poblacional del departamento que muestra un descenso de la natalidad en los últimos años; comportamiento similar registrado en el indicador de la tasa general de fecundidad.

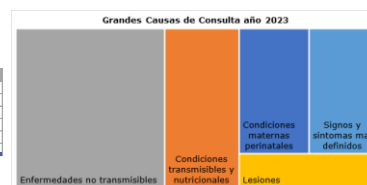
MORBILIDAD EN CONSULTA EXTERNA

De acuerdo a la información disponible en Cubos SISPRO – reporte RIPS, a partir de los datos consignados, para el año 2023 se registraron las atenciones correspondientes a consultas médicas generales en las IPS primarias de la red prestadora de Salud Total del departamento.

Dentro de las primeras causas de morbilidad por consulta externa se observa que el 41.44% corresponden a enfermedades no transmisibles. A continuación, se describe la información en detalle.

Tabla 6. Grandes Causas de Consulta 2021 - 2023. Departamento de Caquetá

Grades Causas	N.Atenciones			Proporción			Comportamiento
	2021	2022	2023	2021%	2022%	2023%	
Condiciones maternas perinatales	14	3	17	4,59%	1,48%	15,32%	
Condiciones transmisibles y nutricionales	18	31	23	5,90%	15,27%	20,72%	
Enfermedades no transmisibles	194	108	46	63,61%	53,20%	41,44%	
Lesiones	35	25	9	11,49%	12,32%	8,11%	
Signos y síntomas mal definidos	44	36	16	14,43%	17,73%	14,41%	
Total general	305	203	111	100%	100%	100%	



Fuente: Cubos SISPRO morbilidad ASIS 2021 - 2023

Tabla 7. Sub-Causas de Consulta 2021 - 2023. Departamento de Caquetá

Grades causas	SubCausas	2021	2022	2023	2021%	2022%	2023%	Comportamiento	Proporcion mas alta	2023 Principal subcausa de consulta
Condiciones maternas perinatales	Condiciones maternas	11	3	17	3,61%	1,48%	15,32%		15,32%	Condiciones maternas
	Condiciones derivadas durante el periodo perinatal	3	0	0	0,98%	0,00%	0,00%			
Condiciones transmisibles y nutricionales	Infecciones respiratorias	8	9	15	2,62%	4,43%	13,51%		13,51%	Infecciones respiratorias
	Enfermedades infecciosas y parasitarias	8	22	8	2,62%	10,84%	7,21%			
	Deficiencias nutricionales	2	0	0	0,66%	0,00%	0,00%			
Enfermedades no transmisibles	Enfermedades cardiovasculares	35	60	2	11,48%	29,56%	1,80%			
	Enfermedades musculo-esqueléticas	26	9	5	8,52%	4,43%	4,50%			
	Condiciones neuropsiquiátricas	26	14	2	11,80%	6,90%	1,80%			
	Enfermedades genitourinarias	27	4	11	8,85%	1,97%	9,91%		9,91%	Enfermedades genitourinarias
	Condiciones orales	7	2	4	2,30%	0,99%	3,60%			
	Desórdenes endocrinos	4	6	4	1,31%	2,96%	3,60%			
	Enfermedades digestivas	32	4	5	10,49%	1,97%	4,50%			
	Enfermedades de los organos de los sentidos	6	4	2	1,97%	0,49%	1,80%			
	Enfermedades de la piel	11	2	9	3,61%	0,99%	8,11%		8,11%	Enfermedades de la piel
	Enfermedades respiratorias	3	1	0	0,98%	0,49%	0,00%			
	Diabetes mellitus	1	0	0	0,33%	0,00%	0,00%			
	Neoplasias malignas	1	1	0	0,33%	0,49%	0,00%			
	Otras neoplasias	1	4	2	0,33%	1,97%	1,80%			
	Anomalías congénitas	4	0	0	1,31%	0,00%	0,00%			
Lesiones	Traumatismos, envenenamientos u de causas externas	30	24	9	9,84%	11,82%	8,11%		8,11%	Traumatismos, envenenamientos u de causas externas
	Lesiones no intensionales	5	1	0	1,64%	0,49%	0,00%			
	Lesiones intensionales	0	0	0	0,00%	0,00%	0,00%			
	Lesiones de intensionalidad indeterminada	0	0	0	0,00%	0,00%	0,00%			
Signos y síntomas mal definidos	Signos y síntomas mal definidos	44	36	16	14,43%	17,73%	14,41%			
Total general		305	203	111	100%	100%	100%			

Fuente: Cubos SISPRO morbilidad ASIS 2021 - 2023

Se identifica que la principal subcausa de consulta de intervención en las enfermedades no trasmisibles por su mayor proporción son las Enfermedades genitourinarias con el 9.91% y las Enfermedades de la piel con el 8.11%. Dentro de las condiciones transmisibles y nutricionales es importante la intervención en las infecciones respiratorias ya que tienen el 13.51% para el año 2023.

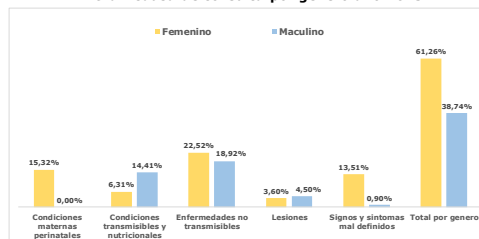
N. atenciones por Gran Causa y genero

Grades Causas	2021		2022		2023	
	Femenino	Maculino	Femenino	Maculino	Femenino	Maculino
Condiciones maternas perinatales	11	0	3	0	17	0
Condiciones transmisibles y nutricionales	5	13	6	25	7	16
Enfermedades no transmisibles	87	106	30	78	25	21
Lesiones	8	27	13	12	4	5
Signos y síntomas mal definidos	32	12	20	16	15	1
Total por genero	143	158	72	131	68	43
Total general	301		203		111	

Proporcion de las atenciones por Gran Causa y genero

Grades Causas	2021		2022		2023	
	Femenino	Maculino	Femenino	Maculino	Femenino	Maculino
Condiciones maternas perinatales	3,61%	0,00%	1,48%	0,00%	15,32%	0,00%
Condiciones transmisibles y nutricionales	1,66%	4,32%	2,96%	12,32%	6,31%	14,41%
Enfermedades no transmisibles	28,90%	35,22%	14,78%	38,42%	22,52%	18,92%
Lesiones	2,66%	8,97%	6,40%	5,91%	3,60%	4,50%
Signos y síntomas mal definidos	10,63%	3,99%	9,85%	7,88%	13,51%	0,90%
Total por genero	47,51%	52,49%	35,47%	64,53%	61,26%	38,74%

Gran Causa de consulta por genero año 2023



Fuente: Cubos SISPRO morbilidad ASIS 2021 - 2023

Subcausas de consulta Genero Femenino

Grades Causas	Subcausas	2021 N.	2022 N.	2023 N.	2021 %	2022 %	2023 %	Comportamiento	Proporcion mas alta	2023 Principal subcausa de consulta
Condiciones maternas perinatales	Condiciones derivadas durante el periodo perinatal	0	0	0	0,00%	0,00%	0,00%			
	Condiciones maternas	11	3	17	7,69%	4,17%	25,00%		25,00%	Condiciones maternas
Condiciones transmisibles y nutricionales	Deficiencias nutricionales	2	0	0	1,40%	0,00%	0,00%			
	Enfermedades infecciosas y parasitarias	0	3	3	0,00%	4,17%	4,41%		5,88%	Infecciones respiratorias
	Infecciones respiratorias	3	3	4	2,10%	4,17%	5,88%			
	Anomalías congénitas	0	0	0	0,00%	0,00%	0,00%			
	Condiciones neuropsiquiátricas	17	4	2	11,89%	5,36%	2,94%			
	Condiciones orales	3	2	0	2,10%	0,00%	0,00%			
	Desórdenes endocrinos	3	3	0	2,10%	4,17%	0,00%			
	Diabetes mellitus	0	0	0	0,00%	0,00%	0,00%			
Enfermedades no transmisibles	Enfermedades cardiovasculares	10	8	0	6,99%	11,11%	0,00%			
	Enfermedades de la piel	4	2	1	2,80%	2,78%	1,47%			
	Enfermedades de los organos de los sentidos	2	0	2	1,40%	0,00%	2,94%			
	Enfermedades digestivas	26	3	2	18,18%	4,17%	2,94%			
	Enfermedades genitourinarias	11	3	9	7,69%	4,17%	13,24%		13,24%	Enfermedades genitourinarias
	Enfermedades musculo-esqueléticas	9	3	4	6,29%	4,17%	5,88%			
	Enfermedades respiratorias	1	0	0	0,70%	0,00%	0,00%			
	Neoplasias malignas	1	0	0	0,70%	0,00%	0,00%			
	Otras neoplasias	0	4	2	0,00%	5,56%	2,94%			
	Lesiones de intensionalidad indeterminada	0	0	0	0,00%	0,00%	0,00%			
	Lesiones intensionales	0	0	0	0,00%	0,00%	0,00%			
	Lesiones no intensionales	1	0	0	0,70%	0,00%	0,00%			
Lesiones	Traumatismos, envenenamientos u de causas externas	7	13	4	4,90%	18,06%	5,88%		5,88%	Traumatismos, envenenamientos u de causas externas
	Lesiones no intensionales	0	0	0	0,00%	0,00%	0,00%			
Signos y síntomas mal definidos	Signos y síntomas mal definidos	32	20	15	22,38%	27,78%	22,06%			
Total general		143	72	68	100%	100%	100%			

Fuente: Cubos SISPRO morbilidad ASIS 2021 - 2023

Para el género femenino es necesario enfocar las intervenciones en las Enfermedades genitourinarias debido a que cuenta con la proporción más alta dentro de las

enfermedades no transmisibles, seguido de las enfermedades musculo esqueléticas. En el género masculino es de resaltar las Infecciones respiratorias.

Subcausas de consulta Genero Masculino

Grades Causas	Subcausas	2021 N.	2022 N.	2023 N.	2021 %	2022 %	2023 %	Comportamiento	Proporcion mas alta	2023 Principal subcausa de consulta
Condiciones maternas perinatales	Condiciones derivadas durante el periodo perinatal	0	0	0	0,00%	0,00%	0,00%		0,00%	
	Condiciones maternas	0	0	0	0,00%	0,00%	0,00%			
Condiciones transmisibles y nutricionales	Deficiencias nutricionales	0	0	0	0,00%	0,00%	0,00%		25,58%	Infecciones respiratorias
	Enfermedades infecciosas y parasitarias	8	19	5	5,06%	14,50%	11,63%			
	Infecciones respiratorias	5	6	11	3,16%	4,58%	25,58%			
	Anomalías congénitas	3	0	0	1,90%	0,00%	0,00%			
Enfermedades no transmisibles	Condiciones neuropsiquiátricas	19	10	0	12,03%	7,63%	0,00%		18,60%	Enfermedades de la piel
	Condiciones orales	4	2	1	2,53%	1,53%	2,33%			
	Desórdenes endocrinos	1	3	4	0,63%	2,29%	9,30%			
	Diabetes mellitus	1	0	0	0,63%	0,00%	0,00%			
	Enfermedades cardiovasculares	25	52	2	15,82%	39,69%	1,65%			
	Enfermedades de la piel	7	0	8	4,43%	0,00%	18,60%			
	Enfermedades de los órganos de los sentidos	4	1	0	2,53%	0,76%	0,00%			
	Enfermedades digestivas	6	1	3	3,80%	0,76%	6,98%			
	Enfermedades genitourinarias	12	1	0	10,13%	0,76%	4,65%			
	Enfermedades musculo-esqueléticas	17	6	1	10,76%	4,58%	2,33%			
	Enfermedades respiratorias	2	1	0	1,27%	0,76%	0,00%			
	Neoplasias malignas	0	1	0	0,00%	0,76%	0,00%			
	Otras neoplasias	1	0	0	0,63%	0,00%	0,00%			
Lesiones	Lesiones de intensionalidad indeterminada	0	0	0	0,00%	0,00%	0,00%		11,63%	Traumatismos, envenenamientos u de causas externas
	Lesiones intensionales	0	0	0	0,00%	0,00%	0,00%			
	Lesiones no intensionales	4	1	0	2,53%	0,76%	0,00%			
Signos y sintomas mal definidos	Traumatismos, envenenamientos u de causas externas	23	11	5	14,56%	8,40%	11,63%		11,63%	
	Signos y sintomas mal definidos	12	16	1	7,59%	12,21%	2,33%			
Total general		158	131	43	100%	100%	100%			

Fuente: Cubos SISPRO morbilidad ASIS 2021 - 2023

Morbilidad en Consulta Externa por Curso de Vida

Subcausas Por Curso de Vida - Primera Infancia (0 - 5 años) año 2023

Gran Causa	Subgrupo de Causa	Femenino	Masculino	Total	% Femenino	% Masculino	% Total	Proporcion Gran causa	Proporcion subcausa mas alta	Principal subcausa de consulta
Condiciones maternas perinatales	Condiciones derivadas durante el periodo perinatal	0	0	0	0,00%	0,00%	0,00%	0,00%	0,00%	
	Condiciones maternas	0	0	0	0,00%	0,00%	0,00%			
Condiciones transmisibles y nutricionales	Deficiencias nutricionales	0	0	0	0,00%	0,00%	0,00%	52,63%	47,37%	Infecciones respiratorias
	Enfermedades infecciosas y parasitarias	1	0	1	5,26%	0,00%	5,26%			
	Infecciones respiratorias	2	7	9	10,53%	36,84%	47,37%			
	Anomalías congénitas	0	0	0	0,00%	0,00%	0,00%			
Enfermedades no transmisibles	Condiciones neuropsiquiátricas	0	0	0	0,00%	0,00%	0,00%	36,84%	26,32%	Enfermedades de la piel
	Condiciones orales	1	0	1	5,26%	0,00%	5,26%			
	Desórdenes endocrinos	0	0	0	0,00%	0,00%	0,00%			
	Diabetes mellitus	0	0	0	0,00%	0,00%	0,00%			
	Enfermedades cardiovasculares	0	0	0	0,00%	0,00%	0,00%			
	Enfermedades de la piel	0	5	5	0,00%	26,32%	26,32%			
	Enfermedades de los órganos de los sentidos	0	0	0	0,00%	0,00%	0,00%			
	Enfermedades digestivas	0	0	0	0,00%	0,00%	0,00%			
	Enfermedades genitourinarias	0	0	0	0,00%	0,00%	0,00%			
	Enfermedades musculo-esqueléticas	1	0	1	5,26%	0,00%	5,26%			
	Enfermedades respiratorias	0	0	0	0,00%	0,00%	0,00%			
	Neoplasias malignas	0	0	0	0,00%	0,00%	0,00%			
	Otras neoplasias	0	0	0	0,00%	0,00%	0,00%			
Lesiones	Lesiones de intensionalidad indeterminada	0	0	0	0,00%	0,00%	0,00%	10,53%	10,53%	Traumatismos, envenenamientos u de causas externas
	Lesiones intensionales	0	0	0	0,00%	0,00%	0,00%			
	Lesiones no intensionales	0	0	0	0,00%	0,00%	0,00%			
Signos y sintomas mal definidos	Traumatismos, envenenamientos u de causas externas	1	1	2	5,26%	5,26%	10,53%	0,00%	0,00%	
	Signos y sintomas mal definidos	0	0	0	0,00%	0,00%	0,00%			
Total general		6	13	19	31,58%	68,42%	100%			

Fuente: Cubos SISPRO morbilidad ASIS 2021 - 2023

Subcausas Por Curso de Vida - Infancia (6 - 11 años) año 2023

Gran Causa	Subgrupo de Causa	Femenino	Masculino	Total	% Femenino	% Masculino	% Total	Proporcion Gran causa	Proporcion subcausa mas alta	Principal subcausa de consulta
Condiciones maternas perinatales	Condiciones derivadas durante el periodo perinatal	0	0	0	0,00%	0,00%	0,00%	0,00%	0,00%	
	Condiciones maternas	0	0	0	0,00%	0,00%	0,00%			
Condiciones transmisibles y nutricionales	Deficiencias nutricionales	0	0	0	0,00%	0,00%	0,00%	70,00%	60,00%	Infecciones respiratorias
	Enfermedades infecciosas y parasitarias	1	0	1	10,00%	0,00%	10,00%			
	Infecciones respiratorias	2	4	6	20,00%	40,00%	60,00%			
	Anomalías congénitas	0	0	0	0,00%	0,00%	0,00%			
Enfermedades no transmisibles	Condiciones neuropsiquiátricas	0	0	0	0,00%	0,00%	0,00%	0,00%	0,00%	
	Condiciones orales	0	0	0	0,00%	0,00%	0,00%			
	Desórdenes endocrinos	0	0	0	0,00%	0,00%	0,00%			
	Diabetes mellitus	0	0	0	0,00%	0,00%	0,00%			
	Enfermedades cardiovasculares	0	0	0	0,00%	0,00%	0,00%			
	Enfermedades de la piel	0	0	0	0,00%	0,00%	0,00%			
	Enfermedades de los órganos de los sentidos	0	0	0	0,00%	0,00%	0,00%			
	Enfermedades digestivas	0	0	0	0,00%	0,00%	0,00%			
	Enfermedades genitourinarias	0	0	0	0,00%	0,00%	0,00%			
	Enfermedades musculo-esqueléticas	0	0	0	0,00%	0,00%	0,00%			
	Enfermedades respiratorias	0	0	0	0,00%	0,00%	0,00%			
	Neoplasias malignas	0	0	0	0,00%	0,00%	0,00%			
	Otras neoplasias	0	0	0	0,00%	0,00%	0,00%			
Lesiones	Lesiones de intensionalidad indeterminada	0	0	0	0,00%	0,00%	0,00%	10,00%	10,00%	Traumatismos, envenenamientos u de causas externas
	Lesiones intensionales	0	0	0	0,00%	0,00%	0,00%			
	Lesiones no intensionales	0	0	0	0,00%	0,00%	0,00%			
Signos y sintomas mal definidos	Traumatismos, envenenamientos u de causas externas	1	0	1	10,00%	0,00%	10,00%	20,00%	20,00%	
	Signos y sintomas mal definidos	1	1	2	10,00%	10,00%	20,00%			
Total general		5	5	10	50,00%	50,00%	100%			

Fuente: Cubos SISPRO morbilidad ASIS 2021 - 2023

Al validar los cursos de vida de Primera Infancia e Infancia con las condiciones transmisibles y nutricionales, es importante continuar fortaleciendo el proceso de prevención e intervención de las infecciones respiratorias agudas, respecto a las enfermedades prevalentes en la infancia como la enfermedad diarreica aguda (EDA) y la infección respiratoria aguda (IRA) se hace importante dar continuidad a la implementación y seguimiento de la estrategia AIEPI (Atención integral a las enfermedades prevalentes en la infancia).

Subcausas Por Curso de Vida - Adolescencia (12 - 17 años) año 2023

Gran Causa	Subgrupo de Causa	Femenino	Masculino	Total	% Femenino	% Masculino	% Total	Proporción Gran causa	Proporción subcausa mas alta	Principal subcausa de consulta
Condiciones maternas perinatales	Condiciones derivadas durante el periodo perinatal	0	0	0	0,00%	0,00%	0,00%	20,00%	20,00%	Condiciones maternas
	Condiciones maternas	4	0	4	20,00%	0,00%	20,00%			
Condiciones transmisibles y nutricionales	Deficiencias nutricionales	0	0	0	0,00%	0,00%	0,00%	20,00%	20,00%	Enfermedades infecciosas y parasitarias
	Enfermedades infecciosas y parasitarias	0	4	4	0,00%	20,00%	20,00%			
	Infecciones respiratorias	0	0	0	0,00%	0,00%	0,00%			
	Anomalías congénitas	0	0	0	0,00%	0,00%	0,00%			
	Condiciones neuropsiquiátricas	0	0	0	0,00%	0,00%	0,00%			
	Condiciones orales	2	0	2	10,00%	0,00%	10,00%			
	Desórdenes endocrinos	0	4	4	0,00%	20,00%	20,00%			
	Diabetes mellitus	0	0	0	0,00%	0,00%	0,00%			
	Enfermedades cardiovasculares	0	0	0	0,00%	0,00%	0,00%			
	Enfermedades de la piel	0	0	0	0,00%	0,00%	0,00%			
Enfermedades no transmisibles	Enfermedades de los órganos de los sentidos	1	0	1	5,00%	0,00%	5,00%	35,00%	20,00%	Desórdenes endocrinos
	Enfermedades digestivas	0	0	0	0,00%	0,00%	0,00%			
	Enfermedades genitourinarias	0	0	0	0,00%	0,00%	0,00%			
	Enfermedades músculo-esqueléticas	0	0	0	0,00%	0,00%	0,00%			
	Enfermedades respiratorias	0	0	0	0,00%	0,00%	0,00%			
	Neoplasias malignas	0	0	0	0,00%	0,00%	0,00%			
	Otras neoplasias	0	0	0	0,00%	0,00%	0,00%			
	Lesiones de intensionalidad indeterminada	0	0	0	0,00%	0,00%	0,00%			
	Lesiones intensionales	0	0	0	0,00%	0,00%	0,00%			
	Lesiones no intensionales	0	0	0	0,00%	0,00%	0,00%			
Signos y síntomas mal definidos	Traumatismos, envenenamientos u de causas externas	2	0	2	10,00%	0,00%	10,00%	10,00%	10,00%	Traumatismos, envenenamientos u de causas externas
	Signos y síntomas mal definidos	3	0	3	15,00%	0,00%	15,00%			
Total general		12	8	20	60,00%	40,00%	100%	100%		

Fuente: Cubos SISPRO morbilidad ASIS 2021 - 2023

Subcausas Por Curso de Vida - Juventud (18 - 28 años) año 2023

Gran Causa	Subgrupo de Causa	Femenino	Masculino	Total	% Femenino	% Masculino	% Total	Proporción Gran causa	Proporción subcausa mas alta	Principal subcausa de consulta
Condiciones maternas perinatales	Condiciones derivadas durante el periodo perinatal	0	0	0	0,00%	0,00%	0,00%	16,00%	16,00%	Condiciones maternas
	Condiciones maternas	4	0	4	16,00%	0,00%	16,00%			
Condiciones transmisibles y nutricionales	Deficiencias nutricionales	0	0	0	0,00%	0,00%	0,00%	4,00%	4,00%	Enfermedades infecciosas y parasitarias
	Enfermedades infecciosas y parasitarias	0	1	1	0,00%	4,00%	4,00%			
	Infecciones respiratorias	0	0	0	0,00%	0,00%	0,00%			
	Anomalías congénitas	0	0	0	0,00%	0,00%	0,00%			
	Condiciones neuropsiquiátricas	0	0	0	0,00%	0,00%	0,00%			
	Condiciones orales	0	0	0	0,00%	0,00%	0,00%			
	Desórdenes endocrinos	0	0	0	0,00%	0,00%	0,00%			
	Diabetes mellitus	0	0	0	0,00%	0,00%	0,00%			
	Enfermedades cardiovasculares	0	0	0	0,00%	0,00%	0,00%			
	Enfermedades de la piel	1	0	1	4,00%	0,00%	4,00%			
Enfermedades no transmisibles	Enfermedades de los órganos de los sentidos	1	0	1	4,00%	0,00%	4,00%	44,00%	16,00%	Enfermedades músculo-esqueléticas
	Enfermedades digestivas	0	1	1	0,00%	4,00%	4,00%			
	Enfermedades genitourinarias	2	0	2	8,00%	0,00%	8,00%			
	Enfermedades músculo-esqueléticas	3	1	4	12,00%	4,00%	16,00%			
	Enfermedades respiratorias	0	0	0	0,00%	0,00%	0,00%			
	Neoplasias malignas	0	0	0	0,00%	0,00%	0,00%			
	Otras neoplasias	2	0	2	8,00%	0,00%	8,00%			
	Lesiones de intensionalidad indeterminada	0	0	0	0,00%	0,00%	0,00%			
	Lesiones intensionales	0	0	0	0,00%	0,00%	0,00%			
	Lesiones no intensionales	0	0	0	0,00%	0,00%	0,00%			
Signos y síntomas mal definidos	Traumatismos, envenenamientos u de causas externas	0	0	0	0,00%	0,00%	0,00%	0,00%	0,00%	
	Signos y síntomas mal definidos	9	0	9	36,00%	0,00%	36,00%			
Total general		22	3	25	88,00%	12,00%	100%	100%		

Fuente: Cubos SISPRO morbilidad ASIS 2021 - 2023

Para los cursos de vida de adolescencia y juventud se resaltan en las Condiciones maternas con el 20% y 16% respectivamente, con relación a la Ruta Materno Perinatal es necesario fortalecer las intervenciones definidas en la Ruta, con respecto a la consulta preconcepcional, control prenatal, Interrupción Voluntaria del Embarazo y atención del parto y del recién nacido.

Subcausas Por Curso de Vida - Adulthood (29 - 59 años) año 2023

Gran Causa	Subgrupo de Causa	Femenino	Masculino	Total	% Femenino	% Masculino	% Total	Proporción Gran causa	Proporción subcausa mas alta	Principal subcausa de consulta
Condiciones maternas perinatales	Condiciones derivadas durante el periodo perinatal	0	0	0	0,00%	0,00%	0,00%	24,32%	24,32%	Condiciones maternas
	Condiciones maternas	9	0	9	24,32%	0,00%	24,32%			
Condiciones transmisibles y nutricionales	Deficiencias nutricionales	0	0	0	0,00%	0,00%	0,00%	2,70%	2,70%	Enfermedades infecciosas y parasitarias
	Enfermedades infecciosas y parasitarias	1	0	1	2,70%	0,00%	2,70%			
	Infecciones respiratorias	0	0	0	0,00%	0,00%	0,00%			
	Anomalías congénitas	0	0	0	0,00%	0,00%	0,00%			
	Condiciones neuropsiquiátricas	2	0	2	5,41%	0,00%	5,41%			
	Condiciones orales	0	1	1	0,00%	2,70%	2,70%			
	Desórdenes endocrinos	0	0	0	0,00%	0,00%	0,00%			
	Diabetes mellitus	0	0	0	0,00%	0,00%	0,00%			
	Enfermedades cardiovasculares	7	2	9	18,92%	5,41%	24,32%			
	Enfermedades de la piel	0	3	3	0,00%	8,11%	8,11%			
Enfermedades no transmisibles	Enfermedades de los órganos de los sentidos	0	0	0	0,00%	0,00%	0,00%	56,76%	24,32%	Enfermedades genitourinarias
	Enfermedades digestivas	2	2	4	5,41%	5,41%	10,81%			
	Enfermedades genitourinarias	7	2	9	18,92%	5,41%	24,32%			
	Enfermedades músculo-esqueléticas	0	0	0	0,00%	0,00%	0,00%			
	Enfermedades respiratorias	0	0	0	0,00%	0,00%	0,00%			
	Neoplasias malignas	0	0	0	0,00%	0,00%	0,00%			
	Otras neoplasias	0	0	0	0,00%	0,00%	0,00%			
	Lesiones de intensionalidad indeterminada	0	0	0	0,00%	0,00%	0,00%			
	Lesiones intensionales	0	0	0	0,00%	0,00%	0,00%			
	Lesiones no intensionales	0	0	0	0,00%	0,00%	0,00%			
Lesiones	Traumatismos, envenenamientos u de causas externas	0	4	4	0,00%	10,81%	10,81%	10,81%	10,81%	Traumatismos, envenenamientos u de causas externas
	Signos y síntomas mal definidos	2	0	2	5,41%	0,00%	5,41%			
Signos y síntomas mal definidos	Signos y síntomas mal definidos	2	0	2	5,41%	0,00%	5,41%	5,41%	5,41%	
	Total general	23	14	37	62,16%	37,84%	100%			

Fuente: Cubos SISPRO morbilidad ASIS 2021 - 2023

Las Enfermedades genitourinarias representan el 24.32% en el curso de vida de la adultez es necesario impactar en el estado clínico de los pacientes con mediante una detección temprana, diagnóstico oportuno y tratamiento pertinente y precoz de esta patología, propendiendo por la disminución en la progresión de la enfermedad y sus complicaciones.

Subcausas Por Curso de Vida - Vejez (> 60 años) año 2023

Gran Causa	Subgrupo de Causa	Femenino	Masculino	Total	% Femenino	% Masculino	% Total	Proporción Gran causa	Proporción subcausa mas alta	Principal subcausa de consulta
Condiciones transmisibles y nutricionales	Deficiencias nutricionales	0	0	0	0,00%	0,00%	0,00%	0,00%	0,00%	
	Enfermedades infecciosas y parasitarias	0	0	0	0,00%	0,00%	0,00%			
Enfermedades no transmisibles	Infecciones respiratorias	0	0	0	0,00%	0,00%	0,00%	0,00%	0,00%	
	Anomalías congénitas	0	0	0	0,00%	0,00%	0,00%			
	Condiciones neuropsiquiátricas	0	0	0	0,00%	0,00%	0,00%			
	Condiciones orales	0	0	0	0,00%	0,00%	0,00%			
	Desórdenes endocrinos	0	0	0	0,00%	0,00%	0,00%			
	Diabetes mellitus	0	0	0	0,00%	0,00%	0,00%			
	Enfermedades cardiovasculares	0	0	0	0,00%	0,00%	0,00%			
	Enfermedades de la piel	0	0	0	0,00%	0,00%	0,00%			
	Enfermedades de los órganos de los sentidos	0	0	0	0,00%	0,00%	0,00%			
	Enfermedades digestivas	0	0	0	0,00%	0,00%	0,00%			
Enfermedades no transmisibles	Enfermedades genitourinarias	0	0	0	0,00%	0,00%	0,00%	0,00%	0,00%	
	Enfermedades músculo-esqueléticas	0	0	0	0,00%	0,00%	0,00%			
	Enfermedades respiratorias	0	0	0	0,00%	0,00%	0,00%			
	Neoplasias malignas	0	0	0	0,00%	0,00%	0,00%			
	Otras neoplasias	0	0	0	0,00%	0,00%	0,00%			
	Lesiones de intensionalidad indeterminada	0	0	0	0,00%	0,00%	0,00%			
	Lesiones intensionales	0	0	0	0,00%	0,00%	0,00%			
	Lesiones no intensionales	0	0	0	0,00%	0,00%	0,00%			
	Traumatismos, envenenamientos u de causas externas	0	0	0	0,00%	0,00%	0,00%			
	Lesiones	Signos y síntomas mal definidos	0	0	0	0,00%	0,00%			
Signos y síntomas mal definidos		0	0	0	0,00%	0,00%	0,00%			
Signos y síntomas mal definidos	Signos y síntomas mal definidos	0	0	0	0,00%	0,00%	0,00%	0,00%	0,00%	
	Total general	0	0	0	0,00%	0,00%	0,00%			

Fuente: Cubos SISPRO morbilidad ASIS 2021 - 2023

Mortalidad por Grandes Causas y Subcausas de consulta

Tabla 8. Tasa de Mortalidad por Grandes Causas en el Departamento 2021 - 2022

Grandes Causa	Referencia Nacional				Departamento				Razon de Tasas	Tasa de mortalidad mas alta 2022	Principal Tasa de mortalidad	Comportamiento ultimo año
	N. Atenciones	Tasa de Mortalidad	N. Atenciones	Tasa de Mortalidad	N. Atenciones	Tasa de Mortalidad	N. Atenciones	Tasa de Mortalidad				
Ciertas Afecciones Originadas En El Periodo Perinatal	720	539	17,17	11,75	1	0	0,00	0,00	0,00			0,00 -
Enfermedades Sistema Circulatorio	2633	4739	86,64	103,33	1	1	0,00	1149,43	11,12			1149,43 *
Enfermedades Transmisibles	6819	1633	162,62	35,61	2	0	0,00	0,00	0,00			0,00 -
Neoplasias	2569	3154	61,27	68,77	0	0	0,00	0,00	0,00	2298,85	Causas Externas	0,00 -
Todas Las Demás Enfermedades	3079	4070	73,43	88,75	0	0	0,00	0,00	0,00			0,00 -
Causas Externas	1849	1244	44,10	27,13	3	2	0,00	2298,85	84,75			2298,85 *

Fuente: Cubos SISPRO estadísticas vitales 2021 - 2022

Tabla 9. Tasa de Mortalidad por Subcausas en el Departamento 2021 - 2022

Gran Causa	Sub Causa	Referencia Nacional				Departamento				Razon de Tasas	Tasa de mortalidad mas alta 2022	Principal Tasa de mortalidad	Comportamiento ultimo año
		N. Atenciones	Tasa de Mortalidad	N. Atenciones	Tasa de Mortalidad	N. Atenciones	Tasa de Mortalidad	N. Atenciones	Tasa de Mortalidad				
		2021	2022	2021	2022	2021	2022	2021	2022				
Ciertas Afecciones Originada En El Periodo Perinatal	Feto Y Recién Nacido Afectados Por Ciertas Afecciones Ma	69	29	1,65	0,63	0	0	0,00	0,00			0,00	-
	Feto Y Recién Nacido Afectados Por Complicaciones Obstét	288	165	6,87	3,60	0	0	0,00	0,00			0,00	-
	Resto De Ciertas Afecciones Originadas En El Periodo Perin	192	162	4,58	3,53	0	0	0,00	0,00			0,00	-
	Retardo Del Crecimiento Fetal, Desnutrición Fetal, Gestació	30	25	0,72	0,55	1	0	0,00	0,00			0,00	-
	Sepsis Bacteriana Del Recién Nacido	40	61	0,95	1,33	0	0	0,00	0,00			0,00	-
Enfermedades Del Sistema Circulatorio	Trastornos Respiratorios Especificos Del Periodo Perinatal	101	97	2,41	2,12	0	0	0,00	0,00			0,00	-
	Aterosclerosis	2	3	0,05	0,07	0	0	0,00	0,00			0,00	-
	Enfermedad Cardiopulmonar, Enfermedades De La Circulaci	321	362	7,66	7,89	0	0	0,00	0,00			0,00	-
	Enfermedades Cerebrovasculares	681	942	16,24	20,54	0	0	0,00	0,00			0,00	-
	Enfermedades Hipertensivas	448	541	10,68	11,80	0	0	0,00	0,00			0,00	-
	Enfermedades Isquémicas Del Corazón	1934	2558	46,12	55,78	0	1	0,00	1149,43	20,61	1149,43	Enfermedades Isquémicas Del Corazón	1149,43
	Fiebre Reumática Aguda Y Enfermedades Cardiacas Reumét	2	2	0,05	0,04	0	0	0,00	0,00			0,00	-
	Insuficiencia Cardíaca	81	114	1,93	2,49	1	0	0,00	0,00			0,00	-
	Las Demás Enfermedades Del Sistema Circulatorio	164	217	3,91	4,73	0	0	0,00	0,00			0,00	-
Enfermedades Transmisibles	Ciertas Enfermedades Inmunoprevenibles	4	3	0,10	0,07	0	0	0,00	0,00			0,00	-
	Ciertas Enfermedades Transmitedas Por Vectores Y Rabia	16	19	0,38	0,41	0	0	0,00	0,00			0,00	-
	Enfermedad Por El Virus (Sida)	150	178	3,58	3,88	0	0	0,00	0,00			0,00	-
	Enfermedades Infecciosas Intestinales	29	65	0,69	1,42	0	0	0,00	0,00			0,00	-
	Infecciones Respiratorias Agudas	725	583	17,29	12,71	1	0	0,00	0,00			0,00	-
Neoplasias (Tumores)	Meningitis	10	11	0,24	0,24	0	0	0,00	0,00			0,00	-
	Resto De Ciertas Enfermedades Infecciosas Y Parasitarias	5780	638	137,84	13,91	1	0	0,00	0,00			0,00	-
	Septicemia, Excepto Neonatal	53	53	1,26	1,16	0	0	0,00	0,00			0,00	-
	Tuberculosis	52	83	1,24	1,81	0	0	0,00	0,00			0,00	-
	Leucemia	127	139	3,03	3,03	0	0	0,00	0,00			0,00	-
	Tumor Maligno De La Mama De La Mujer	223	266	5,32	5,80	0	0	0,00	0,00			0,00	-
	Tumor Maligno De La Próstata	171	186	4,08	4,06	0	0	0,00	0,00			0,00	-
	Tumor Maligno De La Tráquea, Los Bronquios Y El Pulmón	191	257	4,56	5,60	0	0	0,00	0,00			0,00	-
	Tumor Maligno De Los Órganos Digestivos Y Del Peritoneo,	386	525	9,44	13,45	0	0	0,00	0,00			0,00	-
	Tumor Maligno De Los Órganos Respiratorios E Intratorácic	45	49	1,07	1,07	0	0	0,00	0,00			0,00	-
	Tumor Maligno De Otros Órganos Genitourinarios	150	196	3,58	4,27	0	0	0,00	0,00			0,00	-
	Tumor Maligno Del Colon Y De La Unión Rectosigmoidea	172	212	4,10	4,62	0	0	0,00	0,00			0,00	-
	Tumor Maligno Del Cuello Del Útero	126	125	3,00	2,73	0	0	0,00	0,00			0,00	-
	Tumor Maligno Del Cuerpo Del Útero	18	22	0,43	0,48	0	0	0,00	0,00			0,00	-
	Tumor Maligno Del Estómago	262	334	6,27	7,28	0	0	0,00	0,00			0,00	-
	Tumor Maligno Del Tejido Linfático, De Otros Órganos Heme	136	158	3,24	3,45	0	0	0,00	0,00			0,00	-
	Tumor Maligno Del Útero, Parte No Especificada	22	30	0,52	0,65	0	0	0,00	0,00			0,00	-
	Tumores In Situ, Benignos Y Los De Comportamiento Incier	177	211	4,22	4,60	0	0	0,00	0,00			0,00	-
	Tumores Malignos De Otras Localizaciones Y De Las No Esp	352	444	8,39	9,68	0	0	0,00	0,00			0,00	-
Todas Las Demas Causas	Apendicitis, Hernia De La Cavidad Abdominal Y Obstrucción	95	109	2,27	2,38	0	0	0,00	0,00			0,00	-
	Cirrosis Y Ciertas Otras Enfermedades Crónicas Del Hígado	138	174	3,29	3,79	0	0	0,00	0,00			0,00	-
	Deficiencias Nutricionales Y Anemias Nutricionales	69	81	1,65	1,77	0	0	0,00	0,00			0,00	-
	Diabetes Mellitus	452	470	10,78	10,25	0	0	0,00	0,00			0,00	-
	Embarazo, Parto Y Puerperio	52	19	1,24	0,41	0	0	0,00	0,00			0,00	-
	Enfermedades Crónicas De Las Vías Respiratorias Inferiores	438	847	10,45	18,47	0	0	0,00	0,00			0,00	-
	Enfermedades Del Sistema Nervioso, Excepto Meningitis	307	452	7,32	10,07	0	0	0,00	0,00			0,00	-
	Enfermedades Del Sistema Urinario	338	416	8,06	9,07	0	0	0,00	0,00			0,00	-
	Hiperplasia De La Próstata	15	22	0,36	0,48	0	0	0,00	0,00			0,00	-
	Malformaciones Congénitas, Deformidades Y Anomalías Croi	169	177	4,03	3,86	0	0	0,00	0,00			0,00	-
	Resto De Enfermedades Del Sistema Digestivo	364	485	8,68	10,58	0	0	0,00	0,00			0,00	-
	Resto De Enfermedades Del Sistema Respiratorio	208	211	4,96	4,60	0	0	0,00	0,00			0,00	-
Causas Externas	Resto De Las Enfermedades	390	488	9,30	10,64	0	0	0,00	0,00			0,00	-
	Trastornos Mentales Y Del Comportamiento	44	109	1,05	2,38	0	0	0,00	0,00			0,00	-
	Accidentes De Transporte Terrestre	567	359	13,52	7,83	1	0	0,00	1149,43	146,84	1149,43	Accidentes De Transporte Terrestre	1149,43
	Accidentes Por Deparo De Arma De Fuego	1	1	0,02	0,02	0	0	0,00	0,00			0,00	-
	Accidentes Que Obstruyen La Respiración	17	22	0,41	0,48	0	0	0,00	0,00			0,00	-
	Agresiones (Homicidios)	702	433	15,74	9,44	2	1	0,00	1149,43	121,74	1149,43	Accidentes De Transporte Terrestre	1149,43
	Ahoqamiento Y Sumersión Accidentales	40	28	0,95	0,61	0	0	0,00	0,00			0,00	-
	Caidas	74	71	1,76	1,55	0	0	0,00	0,00			0,00	-
	Envenenamiento Accidental Por, Y Exposición A Sustancias	24	17	0,57	0,37	0	0	0,00	0,00			0,00	-
	Eventos De Intención No Determinada	86	73	2,05	1,59	0	0	0,00	0,00			0,00	-
	Exposición A La Corriente Eléctrica	12	9	0,29	0,20	0	0	0,00	0,00			0,00	-
	Exposición Al Humo, Fuego Y Llamas	4	4	0,10	0,09	0	0	0,00	0,00			0,00	-
	Las Demás Causas Externas	6	13	0,14	0,28	0	0	0,00	0,00			0,00	-
	Lesiones Autoinfligidas Intencionalmente (Suicidios)	214	120	5,10	2,62	1	0	0,00	0,00			0,00	-
	Los Demás Accidentes	96	91	2,29	1,98	0	0	0,00	0,00			0,00	-
	Los Demás Accidentes De Transporte Y Los No Especificad	6	3	0,14	0,07	0	0	0,00	0,00			0,00	-
Sintomas, Signos Y Afecciones Mal Definidas	Signos, Síntomas Y Afecciones Mal Definidas	109	79	2,60	1,72	0	0	0,00	0,00			0,00	-


Fuente: Cubos SISPRO estadísticas vitales 2021 - 2022

Subcausas de consulta Genero Femenino		Referencia Nacional				Departamento				Tasa de mortalidad mas alta 2022	Principal Tasa de mortalidad	Comportamiento ultimo año
		N. Atenciones		Tasa de Mortalidad		N. Atenciones		Tasa de Mortalidad				
Gran Causa	Sub Causa	2021	2022	2021	2022	2021	2022	2021	2022			
Ciertas Afecciones Originada En El Periodo Perinatal	Feto Y Recién Nacido Afectados Por Ciertas Afecciones Ma	22	15	1,08	0,67	0	0	0,00	0,00	0,00	0,00	-
	Feto Y Recién Nacido Afectados Por Complicaciones Obstét	125	79	6,15	3,53	0	0	0,00	0,00	0,00	0,00	-
	Retardo Del Crecimiento Fetal, Desnutrición Fetal, Gestació	14	14	0,69	0,62	0	0	0,00	0,00	0,00	0,00	-
	Trastornos Respiratorios Específicos Del Periodo Perinatal	40	46	1,97	2,05	0	0	0,00	0,00	0,00	0,00	-
	Sepsis Bacteriana Del Recién Nacido	18	24	0,89	1,07	0	0	0,00	0,00	0,00	0,00	-
	Resto De Ciertas Afecciones Originadas En El Periodo Perin	86	70	4,23	3,32	0	0	0,00	0,00	0,00	0,00	-
Enfermedades Del Sistema Circulatorio	Enfermedades Hipertensivas	1	2	0,05	0,09	0	0	0,00	0,00	0,00	0,00	-
	Enfermedades Isquémicas Del Corazón	782	1128	38,46	50,34	0	1	0,00	0,00	2380,95	47,30	Enfermedades Isquémicas Del Corazón
	Enfermedad Cardiopulmonar, Enfermedades De La Circulaci	165	173	8,11	7,72	0	0	0,00	0,00	0,00	0,00	-
	Insuficiencia Cardíaca	36	54	1,77	2,41	0	0	0,00	0,00	0,00	0,00	-
	Enfermedades Cerebrovasculares	333	475	16,38	21,00	0	0	0,00	0,00	0,00	0,00	-
	Aterosclerosis	2	0	0,10	0,00	0	0	0,00	0,00	0,00	0,00	-
	Las Demás Enfermedades Del Sistema Circulatorio	81	97	3,98	4,33	0	0	0,00	0,00	0,00	0,00	-
	Enfermedades Infecciosas Intestinales	13	43	0,64	1,92	0	0	0,00	0,00	0,00	0,00	-
	Tuberculosis	13	25	0,64	1,12	0	0	0,00	0,00	0,00	0,00	-
	Ciertas Enfermedades Transmitidas Por Vectores Y Rabia	5	10	0,25	0,45	0	0	0,00	0,00	0,00	0,00	-
Enfermedades Transmisibles	Ciertas Enfermedades Inmunoprevenibles	1	2	0,05	0,09	0	0	0,00	0,00	0,00	0,00	-
	Meningitis	4	4	0,20	0,18	0	0	0,00	0,00	0,00	0,00	-
	Septicemia, Excepto Neonatal	22	28	1,08	1,25	0	0	0,00	0,00	0,00	0,00	-
	Enfermedad Por El VIH (Sida)	26	36	1,28	1,61	0	0	0,00	0,00	0,00	0,00	-
	Infecciones Respiratorias Agudas	292	279	14,36	12,45	0	0	0,00	0,00	0,00	0,00	-
	Resto De Ciertas Enfermedades Infecciosas Y Parasitarias	2093	276	102,93	12,32	0	0	0,00	0,00	0,00	0,00	-
	Tumor Maligno Del Estómago	109	129	5,36	5,76	0	0	0,00	0,00	0,00	0,00	-
Neoplasias (Tumores)	Tumor Maligno Del Colon Y De La Unión Rectosigmoidea	72	111	3,54	4,95	0	0	0,00	0,00	0,00	0,00	-
	Tumor Maligno De Los Órganos Digestivos Y Del Peritoneo,	192	266	9,44	11,87	0	0	0,00	0,00	0,00	0,00	-
	Tumor Maligno De La Tráquea, Los Bronquios Y El Pulmón	85	102	4,18	4,55	0	0	0,00	0,00	0,00	0,00	-
	Tumor Maligno De Los Órganos Respiratorios E Intratoráccr	9	9	0,44	0,40	0	0	0,00	0,00	0,00	0,00	-
	Tumor Maligno De La Mama De La Mujer	223	266	10,97	11,87	0	0	0,00	0,00	0,00	0,00	-
	Tumor Maligno Del Cuello Del Útero	126	125	6,20	5,58	0	0	0,00	0,00	0,00	0,00	-
	Tumor Maligno Del Cuerpo Del Útero	18	22	0,89	0,98	0	0	0,00	0,00	0,00	0,00	-
	Tumor Maligno Del Útero, Parte No Especificada	22	30	1,08	1,34	0	0	0,00	0,00	0,00	0,00	-
	Tumor Maligno De La Próstata	0	0	0,00	0,00	0	0	0,00	0,00	0,00	0,00	-
	Tumor Maligno De Otros Órganos Genitourinarios	85	111	4,18	4,95	0	0	0,00	0,00	0,00	0,00	-
	Leucemia	46	67	2,26	2,99	0	0	0,00	0,00	0,00	0,00	-
	Tumor Maligno Del Tejido Linfático, De Otros Órganos Her	54	61	2,66	2,72	0	0	0,00	0,00	0,00	0,00	-
	Tumores Malignos De Otras Localizaciones Y De Las No Esp	165	216	8,11	9,64	0	0	0,00	0,00	0,00	0,00	-
Tumores In Situ, Benignos Y Los De Comportamiento Incier	82	105	4,03	4,69	0	0	0,00	0,00	0,00	0,00	-	
Todas Las Demas Causas	Diabetes Mellitus	211	238	10,38	10,62	0	0	0,00	0,00	0,00	0,00	-
	Deficiencias Nutricionales Y Anemias Nutricionales	32	34	1,57	1,52	0	0	0,00	0,00	0,00	0,00	-
	Trastornos Mentales Y Del Comportamiento	25	71	1,23	3,17	0	0	0,00	0,00	0,00	0,00	-
	Enfermedades Del Sistema Nervioso, Excepto Meningitis	161	229	7,92	10,22	0	0	0,00	0,00	0,00	0,00	-
	Enfermedades Crónicas De Las Vías Respiratorias Inferiores	210	385	10,33	17,18	0	0	0,00	0,00	0,00	0,00	-
	Resto De Enfermedades Del Sistema Respiratorio	90	104	4,43	4,64	0	0	0,00	0,00	0,00	0,00	-
	Apendicitis, Hernia De La Cavidad Abdominal Y Obstrucció	49	57	2,41	2,54	0	0	0,00	0,00	0,00	0,00	-
	Cirrosis Y Ciertas Otras Enfermedades Crónicas Del Hígado	47	68	2,31	3,03	0	0	0,00	0,00	0,00	0,00	-
	Resto De Enfermedades Del Sistema Digestivo	180	235	8,85	10,49	0	0	0,00	0,00	0,00	0,00	-
	Enfermedades Del Sistema Urinario	190	227	9,34	10,13	0	0	0,00	0,00	0,00	0,00	-
	Hiperplasia De La Próstata	0	0	0,00	0,00	0	0	0,00	0,00	0,00	0,00	-
	Embarazo, Parto Y Puerperio	52	19	2,56	0,85	0	0	0,00	0,00	0,00	0,00	-
	Malformaciones Congénitas, Deformidades Y Anomalías Croi	80	84	3,93	3,75	0	0	0,00	0,00	0,00	0,00	-
Resto De Las Enfermedades	214	279	10,52	12,45	0	0	0,00	0,00	0,00	0,00	-	
Causas Externas	Accidentes De Transporte Terrestre	90	60	4,43	2,68	0	0	0,00	0,00	0,00	0,00	-
	Los Demás Accidentes De Transporte Y Los No Especificad	1	0	0,05	0,00	0	0	0,00	0,00	0,00	0,00	-
	Caidas	15	17	0,74	0,76	0	0	0,00	0,00	0,00	0,00	-
	Accidentes Por Disparo De Arma De Fuego	0	0	0,00	0,00	0	0	0,00	0,00	0,00	0,00	-
	Ahogamiento Y Sumersión Accidentales	3	5	0,15	0,22	0	0	0,00	0,00	0,00	0,00	-
	Accidentes Que Obstruyen La Respiración	5	7	0,25	0,31	0	0	0,00	0,00	0,00	0,00	-
	Exposición A La Corriente Eléctrica	0	0	0,00	0,00	0	0	0,00	0,00	0,00	0,00	-
	Exposición Al Humo, Fuego Y Llamas	1	2	0,05	0,09	0	0	0,00	0,00	0,00	0,00	-
	Envenenamiento Accidental Por, Y Exposición A Sustancias	2	4	0,10	0,18	0	0	0,00	0,00	0,00	0,00	-
	Los Demás Accidentes	43	37	2,11	1,65	0	0	0,00	0,00	0,00	0,00	-
	Lesiones Autoinfligidas Intencionalmente (Suicidios)	34	24	1,67	1,07	0	0	0,00	0,00	0,00	0,00	-
	Agrisiones (Homicidios)	54	16	2,66	0,71	0	0	0,00	0,00	0,00	0,00	-
	Eventos De Intención No Determinada	19	19	0,93	0,85	0	0	0,00	0,00	0,00	0,00	-
Las Demás Causas Externas	1	3	0,05	0,13	0	0	0,00	0,00	0,00	0,00	-	
Sintomas, Signos Y Afecciones Mal Definidas	Signos, Síntomas Y Afecciones Mal Definidas	34	31	1,67	1,38	0	0	0,00	0,00	0,00	0,00	-

Fuente: Cubos SISPRO estadísticas vitales 2021 - 2022

Subcausas de consulta Genero Masculino		Referencia Nacional				Departamento				Razon de Tasas	Tasa de mortalidad mas alta 2022	Principal Tasa de mortalidad	Comportamiento ultimo año
		N. Atenciones		Tasa de Mortalidad		N. Atenciones		Tasa de Mortalidad					
Gran Causa	Sub Causa	2021	2022	2021	2022	2021	2022	2021	2022				
Ciertas Afecciones Originada En El Periodo Perinatal	Feto Y Recién Nacido Afectados Por Ciertas Afecciones Ma	47	14	2,18	0,60	0	0	0,00	0,00	0,00	0,00	-	
	Feto Y Recién Nacido Afectados Por Complicaciones Obstét	163	86	7,55	3,67	0	0	0,00	0,00	0,00	0,00	-	
	Retardo Del Crecimiento Fetal, Desnutrición Fetal, Gestació	16	11	0,74	0,47	1	0	0,00	0,00	0,00	0,00	-	
	Trastornos Respiratorios Específicos Del Periodo Perinatal	61	51	2,82	2,17	0	0	0,00	0,00	0,00	0,00	-	
	Sepsis Bacteriana Del Recién Nacido	22	37	1,02	1,58	0	0	0,00	0,00	0,00	0,00	-	
Enfermedades Del Sistema Circulatorio	Resto De Ciertas Afecciones Originadas En El Periodo Perin	106	92	4,91	3,92	0	0	0,00	0,00	0,00	0,00	-	
	Fiebre Reumática Aguda Y Enfermedades Cardíacas Reumát	1	0	0,05	0,00	0	0	0,00	0,00	0,00	0,00	-	
	Enfermedades Hipertensivas	210	265	9,72	11,30	0	0	0,00	0,00	0,00	0,00	-	
	Enfermedades Isquémicas Del Corazón	1152	1430	53,34	60,97	0	0	0,00	0,00	0,00	0,00	-	
	Enfermedad Cardíopulmonar, Enfermedades De La Circulaci	156	189	7,22	8,06	0	0	0,00	0,00	0,00	0,00	-	
	Insuficiencia Cardíaca	45	60	2,98	2,56	1	0	0,00	0,00	0,00	0,00	-	
	Enfermedades Cerebrovasculares	348	467	16,11	19,91	0	0	0,00	0,00	0,00	0,00	-	
	Aterosclerosis	0	3	0,00	0,13	0	0	0,00	0,00	0,00	0,00	-	
	Las Demás Enfermedades Del Sistema Circulatorio	83	120	3,94	5,12	0	0	0,00	0,00	0,00	0,00	-	
	Enfermedades Infecciosas Intestinales	16	22	0,74	0,94	0	0	0,00	0,00	0,00	0,00	-	
Enfermedades Transmisibles	Tuberculosis	39	58	1,81	2,47	0	0	0,00	0,00	0,00	0,00	-	
	Ciertas Enfermedades Transmitidas Por Vectores Y Rabia	11	9	0,51	0,38	0	0	0,00	0,00	0,00	0,00	-	
	Ciertas Enfermedades Inmunoprevenibles	3	1	0,14	0,04	0	0	0,00	0,00	0,00	0,00	-	
	Meningitis	6	7	0,28	0,30	0	0	0,00	0,00	0,00	0,00	-	
	Septicemia, Excepto Neonatal	31	25	1,44	1,07	0	0	0,00	0,00	0,00	0,00	-	
	Enfermedad Por El VIH (Sida)	124	142	5,74	6,05	0	0	0,00	0,00	0,00	0,00	-	
	Infecciones Respiratorias Agudas	433	304	20,05	12,96	1	0	0,00	0,00	0,00	0,00	-	
	Resto De Ciertas Enfermedades Infecciosas Y Parasitarias	3687	362	170,71	15,44	1	0	0,00	0,00	0,00	0,00	-	
Neoplasias (Tumores)	Tumor Maligno Del Estómago	154	205	7,13	8,74	0	0	0,00	0,00	0,00	0,00	-	
	Tumor Maligno Del Colon Y De La Unión Rectosigmoidea	100	101	4,63	4,31	0	0	0,00	0,00	0,00	0,00	-	
	Tumor Maligno De Los Órganos Digestivos Y Del Peritoneo,	204	259	9,45	13,04	0	0	0,00	0,00	0,00	0,00	-	
	Tumor Maligno De La tráquea, Los Bronquios Y El Pulmón	106	155	4,91	6,61	0	0	0,00	0,00	0,00	0,00	-	
	Tumor Maligno De Los Órganos Respiratorios E Intraoráci	36	40	1,67	1,71	0	0	0,00	0,00	0,00	0,00	-	
	Tumor Maligno De La Mama De La Mujer	0	0	0,00	0,00	0	0	0,00	0,00	0,00	0,00	-	
	Tumor Maligno Del Cuello Del Útero	0	0	0,00	0,00	0	0	0,00	0,00	0,00	0,00	-	
	Tumor Maligno Del Útero, Parte No Especificada	0	0	0,00	0,00	0	0	0,00	0,00	0,00	0,00	-	
	Tumor Maligno De La Próstata	171	186	7,92	7,93	0	0	0,00	0,00	0,00	0,00	-	
	Tumor Maligno De Otros Órganos Genitourinarios	65	85	3,01	3,62	0	0	0,00	0,00	0,00	0,00	-	
	Leucemia	81	72	3,75	3,07	0	0	0,00	0,00	0,00	0,00	-	
	Tumor Maligno Del Tejido Linfático, De Otros Organos Hemi	82	97	3,80	4,14	0	0	0,00	0,00	0,00	0,00	-	
	Tumores Malignos De Otras Localizaciones Y De Las No Esp	187	228	8,66	9,92	0	0	0,00	0,00	0,00	0,00	-	
Tumores In Situ, Benignos Y Los De Comportamiento Incier	95	106	4,40	4,52	0	0	0,00	0,00	0,00	0,00	-		
Todas Las Demas Causas	Dabetes Mellitus	241	232	11,16	9,89	0	0	0,00	0,00	0,00	0,00	-	
	Deficiencias Nutricionales Y Anemias Nutricionales	37	47	1,71	2,00	0	0	0,00	0,00	0,00	0,00	-	
	Trastornos Mentales Y Del Comportamiento	19	38	0,88	1,62	0	0	0,00	0,00	0,00	0,00	-	
	Enfermedades Del Sistema Nervioso, Excepto Meningitis	146	233	6,76	9,93	0	0	0,00	0,00	0,00	0,00	-	
	Enfermedades Crónicas De Las Vías Respiratorias Inferiores	228	462	10,56	19,70	0	0	0,00	0,00	0,00	0,00	-	
	Resto De Enfermedades Del Sistema Respiratorio	118	107	5,46	4,56	0	0	0,00	0,00	0,00	0,00	-	
	Apendicitis, Hernia De La Cavidad Abdominal Y Obstrucción	46	52	2,13	2,22	0	0	0,00	0,00	0,00	0,00	-	
	Cirrosis Y Ciertas Otras Enfermedades Crónicas Del Hígado	91	106	4,21	4,52	0	0	0,00	0,00	0,00	0,00	-	
	Resto De Enfermedades Del Sistema Digestivo	184	250	8,52	10,66	0	0	0,00	0,00	0,00	0,00	-	
	Enfermedades Del Sistema Urinario	148	189	6,85	8,06	0	0	0,00	0,00	0,00	0,00	-	
	Hiperplasia De La Próstata	15	22	0,69	0,94	0	0	0,00	0,00	0,00	0,00	-	
	Embarazo, Parto Y Puerperio	0	0	0,00	0,00	0	0	0,00	0,00	0,00	0,00	-	
Maltormaciones Congénitas, Deformidades Y Anomalías Cro	89	93	4,12	3,97	0	0	0,00	0,00	0,00	0,00	-		
Resto De Las Enfermedades	176	209	8,15	8,91	0	0	0,00	0,00	0,00	0,00	-		
Causas Externas	Accidentes De Transporte Terrestre	477	299	22,09	12,75	0	1	0,00	2222,22	174,31	2222,22	▲	
	Los Demás Accidentes De Transporte Y Los No Especificad	5	3	0,23	0,13	0	0	0,00	0,00	0,00	0,00	-	
	Caidas	59	54	2,73	2,30	0	0	0,00	0,00	0,00	0,00	-	
	Accidentes Por Disparo De Arma De Fuego	1	1	0,05	0,04	0	0	0,00	0,00	0,00	0,00	-	
	Ahogamiento Y Sumersión Accidentales	37	23	1,71	0,98	0	0	0,00	0,00	0,00	0,00	-	
	Accidentes Que Obstruyen La Respiración	12	15	0,56	0,64	0	0	0,00	0,00	0,00	0,00	-	
	Exposición A La Corriente Eléctrica	12	9	0,56	0,38	0	0	0,00	0,00	0,00	0,00	-	
	Exposición Al Humo, Fuego Y Llamas	3	2	0,14	0,09	0	0	0,00	0,00	0,00	0,00	-	
	Envenenamiento Accidental Por, Y Exposición A Sustancias	22	13	1,02	0,55	0	0	0,00	0,00	0,00	0,00	-	
	Los Demás Accidentes	53	54	2,45	2,30	0	0	0,00	0,00	0,00	0,00	-	
	Lesiones Autoinfligidas Intencionalmente (Suicidios)	180	96	8,33	4,09	1	0	0,00	0,00	0,00	0,00	-	
	Agresiones (Homicidios)	648	417	30,00	17,78	2	1	0,00	2222,22	124,98	2222,22	▲	
	Eventos De Intención No Determinada	67	54	3,10	2,30	0	0	0,00	0,00	0,00	0,00	-	
Las Demás Causas Externas	5	10	0,23	0,45	0	0	0,00	0,00	0,00	0,00	-		
Sintomas, Signos Y Afecciones Mal Definidas	75	48	3,47	2,05	0	0	0,00	0,00	0,00	0,00	-		

Fuente: Cubos SISPRO estadísticas vitales 2021 - 2022

	CARACTERIZACION POBLACIONAL DEPARTAMENTO DE CAQUETÁ AÑO 2023	Fecha: 28-02-2024
	GESTION DEL RIESGO EN SALUD	Versión: 1.0 Página 15 de 23

COMPORTAMIENTO EVENTOS DE INTERÉS EN SALUD PÚBLICA

La vigilancia epidemiológica es un proceso sistemático el cual requiere de protocolos, fichas de notificación y software (SIVIGILA) del Instituto Nacional de Salud (INS) actualizados y socializados; todos los eventos de Vigilancia en Salud Pública deben notificarse al Ente Territorial independientemente del consentimiento del paciente, teniendo en cuenta que el bien común prima sobre el individual. La información de los eventos de interés en salud pública definidos por el Instituto Nacional de Salud (INS) y notificados al Sistema de Vigilancia en Salud Pública (SIVIGILA) tienen como origen principal las unidades primarias generadoras de datos (UPGD) del país.

La aseguradora consolida y difunde la información sobre los eventos de interés en salud pública del conglomerado poblacional afiliado a Salud Total EPS-S S.A en el departamento de Caquetá, con la retroalimentación recibida del Instituto Nacional de Salud (INS), el manejo de cada uno de los eventos. El seguimiento se realiza de acuerdo con lo establecido en los lineamientos nacionales por el INS para la vigilancia y el control, con el objetivo de planear e implementar acciones en salud desde el aseguramiento y la prestación, cumpliendo la normatividad vigente.

Para el año 2023, se identificó para el departamento un total de 36 casos notificados al SIVIGILA clasificados como casos confirmados y en estudio, de los cuales el 19.44% (n=7 casos) se concentró en el evento de Vigilancia en Salud Pública de la Violencia de Género e Intrafamiliar, en segundo lugar se ubica el evento de Dengue con el 16.67% (n=6 casos), en tercer lugar se encuentra el Accidente Ofídico con el 16.67% (n=6 casos), en cuarto lugar se ubica el evento de Agresiones por Animales Potencialmente Transmisores de Rabia con el 13.89% (n=5 casos) y el quinto lugar corresponde al evento de Intento de Suicidio con el 11.11% (n=4 casos).

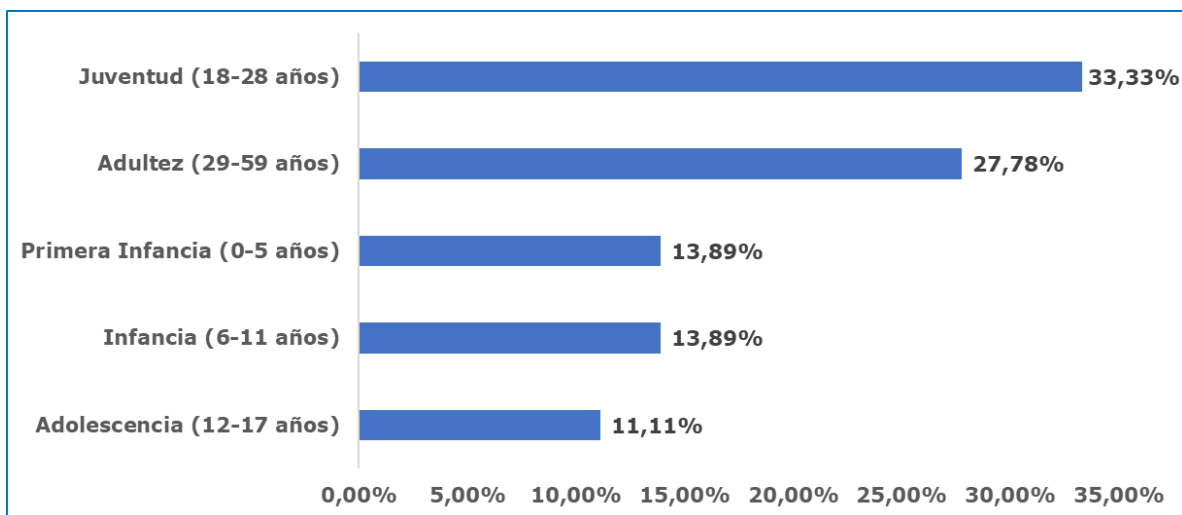
El cuarto evento en notificación en el departamento correspondió a las agresiones por animales potencialmente transmisores de rabia, lo que permite que Salud Total EPS continúe trabajando y fortaleciendo la articulación con su red prestadora y el ente territorial, con el fin de garantizar el adecuado manejo, intervención y seguimiento a los afiliados que presenten esta situación, en términos del acceso al suero y vacuna antirrábica de manera oportuna.

Tabla 10. Distribución de casos de eventos de interés en salud pública confirmados y en estudio, departamento Caquetá, año 2023

NOMBRE EVENTO	CASOS	%
VIGILANCIA EN SALUD PÚBLICA DE LA VIOLENCIA DE GÉNERO E INTRAFAMILIAR	7	19,44%
DENGUE	6	16,67%
ACCIDENTE OFIDICO	6	16,67%
AGRESIONES POR ANIMALES POTENCIALMENTE TRANSMISORES DE RABIA	5	13,89%
INTENTO DE SUICIDIO	4	11,11%
INTOXICACIONES	2	5,56%
VIH/SIDA/MORTALIDAD POR SIDA	1	2,78%
ENFERMEDAD TRANSMITIDA POR ALIMENTOS O AGUA (ETA)	1	2,78%
MALARIA	1	2,78%
LEPTOSPIROSIS	1	2,78%
LEISHMANIASIS CUTANEA	1	2,78%
DESNUTRICIÓN AGUDA EN MENORES DE 5 AÑOS	1	2,78%
Total general	36	100%

Fuente: Notificación Sivigila por departamento y municipio de procedencia, Salud Total, año 2023.

Ilustración 2. Distribución de casos de eventos de interés en salud pública por curso de vida, departamento Caquetá, año 2023



Fuente: Notificación Sivigila por departamento y municipio de procedencia, Salud Total, año 2023

Con respecto al curso de vida, los casos notificados al SIVIGILA se concentraron en la Juventud con el 33.33%, seguido por la Adultez con el 27.78% y en tercer lugar se ubica el curso de vida de la Primera Infancia, con el 13.89%.


Ilustración 3. Comportamiento notificación de casos por violencia de género, departamento Caquetá, año 2023



Fuente: Notificación Sivigila código INS 875 por departamento y municipio de residencia, Salud Total, año 2023

El evento de interés en salud pública que concentró el mayor número de notificaciones al SIVIGILA en el año 2023 para el departamento de Caquetá fue la Violencia de Género e Intrafamiliar, siendo el 57% (n=4 casos) notificados como casos de violencia no sexual y el 43% (n=3 casos) restante a casos de violencia sexual. Con respecto a la violencia no sexual, el 50% correspondió a violencia física y el otro 50% a negligencia y abandono; y en lo relacionado con la violencia sexual, el 66.67% se relacionó a actos sexuales.


Ilustración 4. Comportamiento notificación de casos por violencia de género, variables de interés en víctima, departamento Caquetá, año 2023



Fuente: Notificación Sivigila código INS 875 por departamento y municipio de residencia, Salud Total, año 2023

En lo que respecta a la víctima, el 100% (n=7 casos) de los casos corresponde al género femenino. El curso de vida que más concentró la violencia de género fue la primera infancia con el 42.86%, seguido por la adultez con el 14.29% y en tercer lugar se ubica el curso de vida juventud con el 14.29%.

Ilustración 5. Comportamiento notificación de casos por violencia de género, variables de interés en agresor, departamento Caquetá, año 2023



Fuente: Notificación Sivigila código INS 875 por departamento y municipio de residencia, Salud Total, año 2023.

Por otro lado, con relación al agresor o victimario, el 71% corresponde al género masculino; el 57% de las agresiones son cometidas por la pareja de la víctima, el 29% por la madre y el 14% por un familiar. El hogar concentra la mayor proporción de agresiones notificadas en el departamento de Caquetá con el 71%.


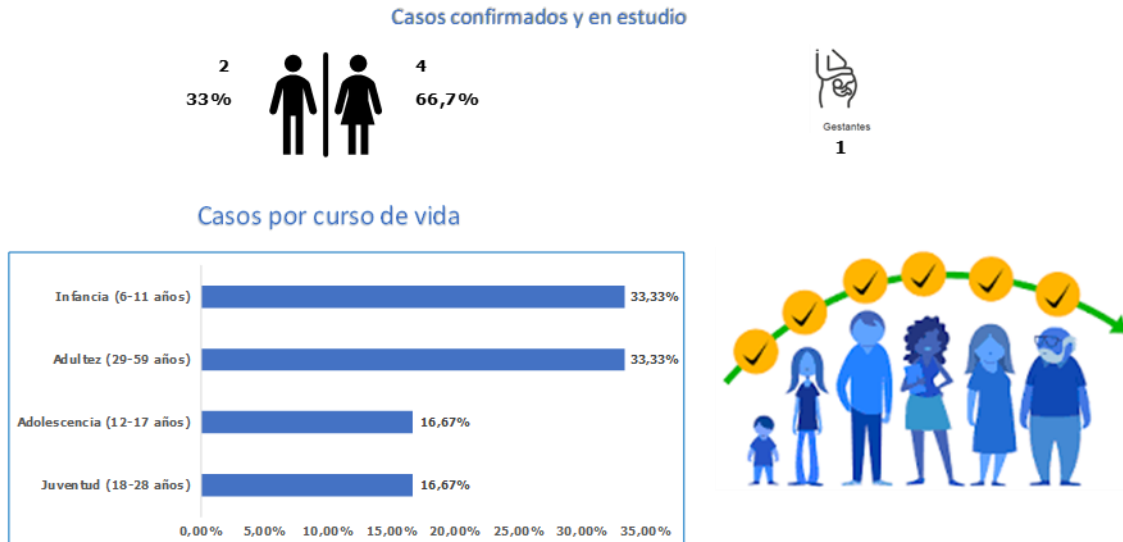
	CARACTERIZACION POBLACIONAL DEPARTAMENTO DE CAQUETÁ AÑO 2023	Fecha: 28-02-2024
	GESTION DEL RIESGO EN SALUD	Versión: 1.0 Página 19 de 23

Ilustración 6. Comportamiento del Dengue, departamento Caquetá, año 2023



Fuente: Notificación Sivigila código INS 210 por departamento y municipio de procedencia, Salud Total, año 2023

El segundo evento de notificación en el departamento del Caquetá en el año 2023 fue el Dengue, el cual se concentró en el género femenino con el 66.7% (n=4 casos); relacionando a 1 mujer en estado gestacional; y afectando al 33.33% de la población perteneciente al curso de vida infancia, seguido por el curso de adultez con el 33.33%, y en tercer lugar el de adolescencia con el 16.67%.

El municipio que más aportó casos en el territorio fue San Vicente del Caguán, con el 67% (n=4 casos) del total de la notificación del departamento.

Salud Total EPS ante el comportamiento inusitado de este evento, elaboró un plan de contingencia para dar respuesta a esta afectación y poder mitigar el impacto de esta morbilidad y junto con su red prestadora poder garantizar la adecuada aplicación del protocolo de vigilancia y las respectivas guías de práctica clínica.

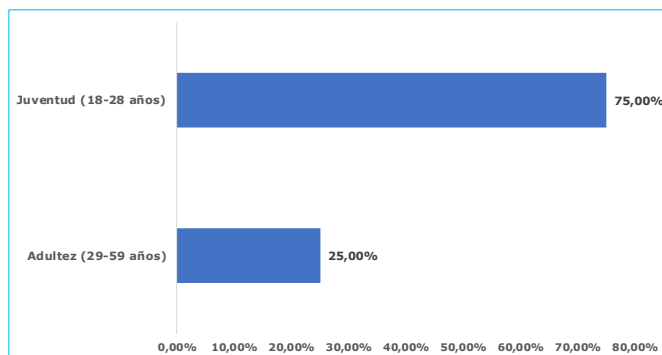
Ilustración 7. Comportamiento notificación de casos por intento de suicidio, departamento Caquetá, año 2023

Casos notificados

4



Casos por curso de vida



Fuente: Notificación Sivigila código INS 356 por departamento y municipio de residencia, Salud Total, año 2023.

El otro evento de interés en salud pública que se presentó en importancia de notificación en el departamento de Caquetá fue el Intento de Suicidio, con un total de casos reportados de 4; el curso de vida que más aportó afectación fue el de juventud con el 75%, seguido por la adultez con el 25%.


	CARACTERIZACION POBLACIONAL DEPARTAMENTO DE CAQUETÁ AÑO 2023	Fecha: 28-02-2024
	GESTION DEL RIESGO EN SALUD	Versión: 1.0 Página 21 de 23

Ilustración 8. Variables de interés de los casos notificados por intento de suicidio, departamento Caquetá, año 2023



Fuente: Notificación Sivigila código INS 356 por distrito y municipio de residencia, Salud Total, año 2023.

Con respecto a los casos, el 75% (n=3 personas) corresponden al género femenino; el 100% de las mujeres notificadas se encuentran en edad fértil; no se notificaron mujeres en estado de gestación; y el 100% de los casos requirieron manejo hospitalario.

Tabla 11. Distribución de casos intento de suicidio por estado civil, departamento Caquetá, año 2023

Estado Civil	Casos	%
Unión libre	2	50%
Soltero	2	50%
Total general	4	100%

Fuente: Notificación Sivigila código INS 356 por departamento y municipio de residencia, Salud Total, año 2023.

Con respecto al estado civil de los casos, el 50% se concentra en el estado civil soltero, seguido por la unión libre con el 50%.

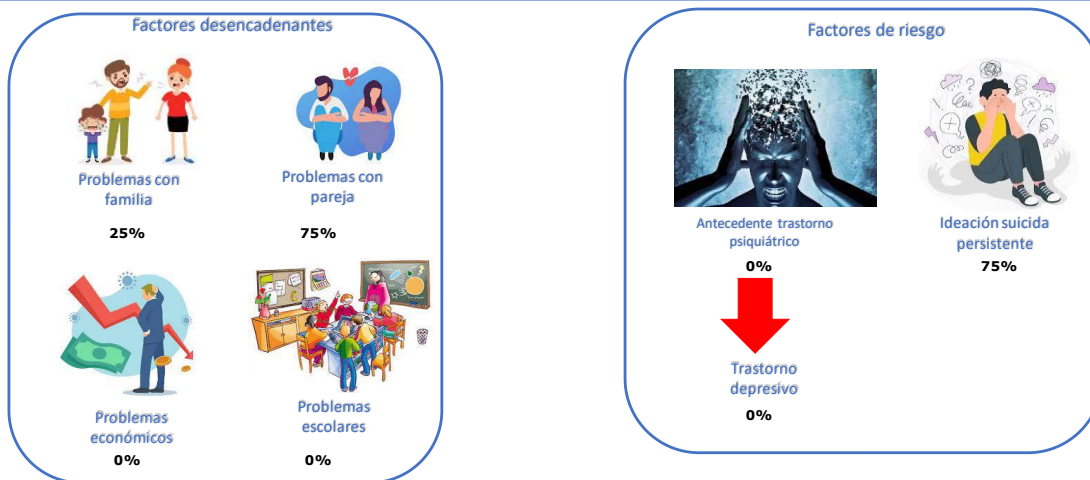
Tabla 12. Distribución de casos intento de suicidio por nivel educativo, departamento Caquetá, año 2023

Nivel educativo	Casos	%
Sin información	2	50,00%
Básica primaria	1	25,00%
Básica secundaria	1	25,00%
Total general	4	100%

Fuente: Notificación Sivigila código INS 356 por departamento y municipio de residencia, Salud Total, año 2023.

Teniendo en cuenta el nivel educativo de los casos, el 25% pertenece al nivel educativo de básica secundaria, seguido por el nivel de básica primaria con el 25%.

Ilustración 9. Factores de riesgo para intento de suicidio, departamento Caquetá, año 2023



Fuente: Notificación Sivigila código INS 356 por departamento y municipio de residencia, Salud Total, año 2023.

Por medio de la notificación de este evento al SIVIGILA, es posible determinar ciertos factores desencadenantes y factores de riesgo que son relacionados en los casos de intento suicida; con respecto a los factores desencadenantes, el 75% corresponde a problemas con la pareja, seguido por los problemas con la familia con el 25%. Con relación a los factores de riesgo, el 75% de los casos se asoció con la ideación suicida persistente.

Tabla 13. Distribución de tipo de sustancia utilizada en el intento suicida, departamento Caquetá, año 2023

Tipo sustancia	Casos	%
Medicamentos	3	75,00%
Plaguicidas	1	25,00%
Total general	4	100%

Fuente: Notificación Sivigila código INS 356 por departamento y municipio de residencia, Salud Total, año 2023.

Según el reporte del SIVIGILA, el 75% de los casos utiliza como sustancia para el intento de suicidio los medicamentos, seguido por los plaguicidas con el 25%.

Matriz de estrategias de gestión para los riesgos priorizados en salud. Salud Total EPS-S

Para cada uno de los riesgos identificados en Salud Total EPS-S se describen los indicadores que nos permiten medir y evaluar la implementación del modelo de atención de gestión de riesgos en salud. Cada estrategia incluye a su vez un componente de vigilancia que hace referencia al ejercicio de verificar el funcionamiento de las estrategias definidas para cada riesgo con el fin de ejercer control sobre el mismo, identificar fallos y oportunidades de mejora y realizar planes de mejoramiento, siempre basada en el comportamiento de los indicadores de salud de los protegidos. Esta parte del proceso inicia desde la definición de los indicadores de seguimiento en la implementación de las estrategias de gestión de riesgo en salud de los protegidos hasta la socialización de las mediciones del impacto con las áreas interesadas.

Siendo el objetivo primario de la gestión el mejoramiento del estado de salud de los protegidos, la medición de su cumplimiento debe estar supeditada a la valoración del impacto de las intervenciones implementadas en la población de afiliados, el cual debe ser evaluado en términos de las ganancias en salud para los pacientes y las eficiencias generadas al Sistema General de Seguridad Social.

Riesgo	Población objeto	Estrategia de gestión	Objetivo general	Descripción operativa	Indicador de resultado	Responsable
Salud infantil y del joven	Protegidos menores de 15 años	- Programa de crecimiento y desarrollo - Programa del joven - Programa de planificación familiar - Estrategia AIEPI	Gestionar el ingreso de la población infantil y joven a los programas de detección temprana buscando implementar las diferentes actividades de promoción y mantenimiento de la salud.	Identificación de la población susceptible de los programas realizando actividades de demanda inducida individual y poblacional. Contratación y seguimiento de IPS de componente primario para la ejecución asistencial. Seguimiento global a través del cumplimiento de los indicadores de consulta de primera vez a los programas de infancia y Joven.	Porcentaje de menores de 10 años con consulta para crecimiento y desarrollo de primera vez. Porcentaje de jóvenes de 10 a 29 años con consulta de Primera vez para la consulta de detección de alteraciones del Joven.	Nacional: Coordinador nacional de PyP. Local: Enfermera jefe de PyP.
Gestantes	Protegidas en gestación, hombres y mujeres en edad fértil.	- Programa de control prenatal - Programa de planificación familiar	Procurar que toda mujer en edad fértil acceda de forma voluntaria a los programas de salud sexual y reproductiva y disfrute de sus servicios y beneficios. En caso de gestación que esta sea exitosa y el producto de la misma sea saludable a través de la identificación oportuna de los factores de riesgo los cuales son intervenidos.	Identificación de las posibles usuarias que cumplan criterios de ingreso al programa de salud sexual y reproductiva con ingreso oportuno a la intervención de lo requerido. Contratación y seguimiento de las IPS del componente primario para la ejecución de las actividades de control prenatal y planificación familiar. Contratación y seguimiento de las IPS del componente complementario para la ejecución de las actividades de la atención del parto y el recién nacido. Seguimiento del cumplimiento del mismo e intervención de las desviaciones que se presenten.	Razón de mortalidad materna	Nacional: Líder nacional de salud sexual y reproductiva. Local: Enfermera jefe de PyP.
Riesgo cardiovascular	Protegidos con diagnóstico confirmado de hipertensión arterial y/o diabetes mellitus.	- Programa de salud cardiovascular - Programa renal - Programa de diabetes	Prevenir, controlar, retrasar y/o evitar la progresión de morbilidad en protegidos con riesgo cardiovascular y mejorar la calidad de vida en las personas que presenten estos padecimientos, mediante intervenciones organizadas basadas en las mejores evidencias científicas.	Actividades de demanda inducida para la captación de la población en riesgo para optimizar la adherencia al programa y el tratamiento oportuno. Garantía del tamizaje renal y las demás actividades asistenciales que lleven al control de las enfermedades precursoras de daño renal. Contratación y seguimiento a las IPS del componente primario y complementario que realicen el componente asistencial. Monitoreo de los indicadores de resultado.	Incidencia de insuficiencia renal crónica en menores de 60 años.	Nacional: Coordinación nacional de Riesgo cardiovascular y Líder nacional de riesgo cardiovascular. Local: Enfermera jefe de POAS.