

Contenido

INTRODUCCIÓN 2

DISTRIBUCIÓN DEMOGRÁFICA 3

MORBILIDAD EN CONSULTA EXTERNA 6

 Morbilidad en Consulta Externa por Curso de Vida 8

Mortalidad por Grandes Causas y Subcausas de consulta 11

COMPORTAMIENTO EVENTOS DE INTERÉS EN SALUD PÚBLICA..... 14

Matriz de estrategias de gestión para los riesgos priorizados en salud. Salud Total EPS-S..... 23

Índice de Tablas

Tabla 1. Distribución de la Población por Quinquenios y género, año 2023..... 4

Tabla 2. Distribución de la Población Afiliada por Municipio, año 2023 5

Tabla 3. Índices Demográficos del Departamento 5

Tabla 4. Índices Demográficos por Territorio 5

Tabla 5. Indicadores Dinámica Poblacional..... 6

Tabla 6. Grados Causas de Consulta 2021 - 2023. Departamento de Cauca 6

Tabla 7. Sub-Causas de Consulta 2021 - 2023. Departamento de Cauca 7

Tabla 8. Tasa de Mortalidad por Grandes Causas en el Departamento 2021 - 2022 11

Tabla 9. Tasa de Mortalidad por Subcausas en el Departamento 2021 - 2022..... 11

Tabla 10. Distribución de casos de eventos de interés en salud pública confirmados y en estudio, departamento Cauca, año 2023 15

Tabla 12. Distribución de casos intento de suicidio por estado civil, departamento Cauca, año 2023 21

Tabla 13. Distribución de casos intento de suicidio por nivel educativo, departamento Cauca, año 2023 21

Índice de Ilustración

Ilustración 1. Pirámide Poblacional Departamento de Cauca año 2023 4

Ilustración 2. Distribución de casos de eventos de interés en salud pública por curso de vida, departamento Cauca, año 2023 15

Ilustración 3. Comportamiento de la Malaria, departamento Cauca, año 2023 16

Ilustración 4. Comportamiento notificación de casos por violencia de género, departamento Cauca, año 2023..... 17

Ilustración 5. Comportamiento notificación de casos por violencia de género, variables de interés en víctima, departamento Cauca, año 2023..... 17

Ilustración 6. Comportamiento notificación de casos por violencia de género, variables de interés en agresor, departamento Cauca, año 2023 18

Ilustración 7. Comportamiento del Dengue, departamento Cauca, año 2023 19

Ilustración 8. Comportamiento notificación de casos por intento de suicidio, departamento Cauca, año 2023..... 20

Ilustración 9. Variables de interés de los casos notificados por intento de suicidio, departamento Cauca, año 2023..... 20

Ilustración 10. Factores de riesgo para intento de suicidio, departamento Cauca, año 2023..... 22


	CARACTERIZACION POBLACIONAL DEPARTAMENTO DEL CAUCA AÑO 2023	Fecha: 28-02-2024
	GESTION DEL RIESGO EN SALUD	Versión: 1.0 Página 2 de 23

INTRODUCCIÓN

Teniendo en cuenta las particularidades de Salud Total EPS-S y de acuerdo con el mapa de procesos, donde Gestión Del Riesgo En Salud hace parte del cor de la institución, al interior se relaciona el procedimiento Caracterización Poblacional, cuya metodología permite identificar y priorizar riesgos en salud de los afiliados a Salud Total EPS-S; utiliza diferentes fuentes de información de las cuales se destacan como externas: cubos SISPRO dispuestos por el MSPS y SIVIGILA.

Este documento presenta las características generales de la población afiliada del departamento, así como su distribución por grupo de edad y sexo; la información de la morbilidad básicamente describe la distribución y el comportamiento de los principales eventos que inciden en el estado de salud de la población, en este caso se hace referencia a la morbilidad atendida, la cual parte de los registros de los servicios de salud utilizados por los protegidos.

En el siguiente informe se presentan las principales causas de mortalidad de la población afiliada, de forma general, teniendo en cuenta la Lista por Causas y Subcausas de Defunción de la Organización Panamericana de la Salud 6/67 CIE-10. Así mismo se presentan los principales indicadores demográficos e indicadores generales de mortalidad relación de datos del departamento.

	CARACTERIZACION POBLACIONAL DEPARTAMENTO DEL CAUCA AÑO 2023	Fecha: 28-02-2024
	GESTION DEL RIESGO EN SALUD	Versión: 1.0 Página 3 de 23

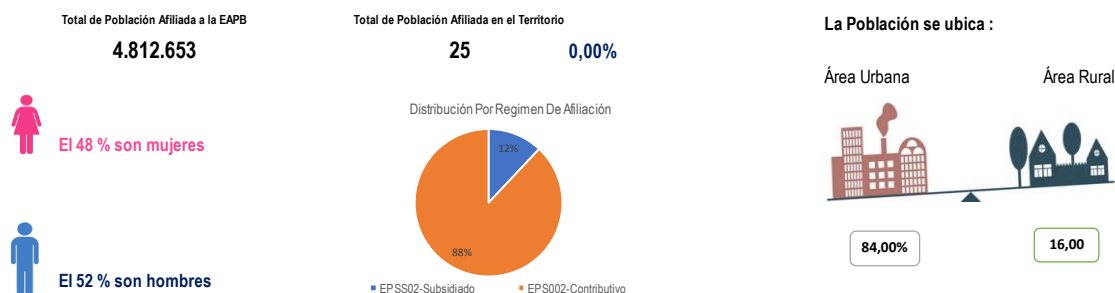
DISTRIBUCIÓN DEMOGRÁFICA

La demografía involucra por un lado el conocimiento de la estructura de una población y por otra parte los mecanismos por los que se modifican los procesos que determinan la formación, conservación y disminución de esta.

El conocimiento de los aspectos demográficos de la población toma gran importancia, dado que estos se constituyen como unos de los principales elementos para realizar estimaciones y proyecciones a futuro, previsible en tamaño y estructura, así como sus cambios y factores incidentes, los cuales deben tenerse en cuenta para medir y establecer prioridades en salud pública. Esta variabilidad refleja las modificaciones en las necesidades en salud de la población afiliada y generan un escenario para la evaluación, desarrollo y ajuste de políticas institucionales encaminadas a la planeación de la atención en salud de nuestros afiliados.

Salud Total EPS-S en Cauca tenía 25 afiliados, menos del 1% de la población total de la EPS. Para el año 2023 dicha población está representada en un 52% por hombres y un 48% por mujeres cuya relación corresponde a 108 hombres por cada 100 mujeres. Respecto al tipo de afiliación al Sistema General de Seguridad Social en Salud, el 88% de la población está en el régimen Contributivo y el 12% en el régimen subsidiado por movilidad.

En cuanto a la ubicación por área de residencia urbano/rural, la población de Salud Total EPS-S habita en 84% las áreas urbanas del departamento de Cauca, esto puede explicarse por las ventajas comparativas sociales y económicas que ofrecen las ciudades y los fenómenos migratorios generados por la violencia y desplazamiento forzado.



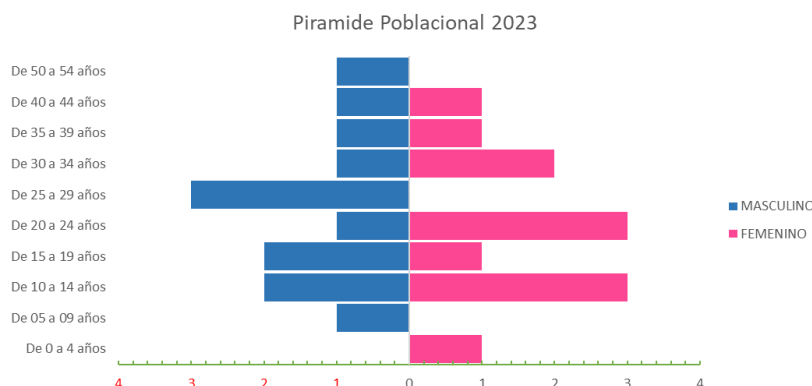
Fuente: Cubo Sispro-BDUA diciembre 2023

La pirámide poblacional del departamento de Cauca muestra una estructura desequilibrada con predominio de población masculina. A diciembre del 2023 la EAPB contaba con menos de 100 afiliados en este departamento. A nivel general se observa mayor proporción de afiliados en los primeros cursos de vida y en la adultez. El índice

de friz 142.8 y la proporción de afiliados entre los 15 y 64 años (72%) indican que la población en este territorio se encuentra en una etapa madura.

Teniendo en cuenta que la población afiliada a la EAPB se concentra en edades maduras y económicamente activas los programas de intervención de la aseguradora deben estar orientados en actividades de detección temprana y en el fomento de condiciones y hábitos saludables que permitan mantener una población adulta sana que pueda afrontar la etapa de la vejez con mejor perspectiva.

Ilustración 1. Pirámide Poblacional Departamento de Cauca año 2023



Fuente: Cubo Sispro-BDUA diciembre 2023

Tabla 1. Distribución de la Población por Quinquenios y género, año 2023

Quinquenio	MASCULINO		FEMENINO		TOTAL GENERAL	
	Numero	(%) Porcentaje	Numero	(%) Porcentaje	Numero	(%) Porcentaje
De 0 a 4 años	0	0,00%	1	8,33%	1	4,0%
De 05 a 09 años	1	7,69%	0	0,00%	1	4,0%
De 10 a 14 años	2	15,38%	3	25,00%	5	20,0%
De 15 a 19 años	2	15,38%	1	8,33%	3	12,0%
De 20 a 24 años	1	7,69%	3	25,00%	4	16,0%
De 25 a 29 años	3	23,08%	0	0,00%	3	12,0%
De 30 a 34 años	1	7,69%	2	16,67%	3	12,0%
De 35 a 39 años	1	7,69%	1	8,33%	2	8,0%
De 40 a 44 años	1	7,69%	1	8,33%	2	8,0%
De 45 a 49 años	0	0,00%	0	0,00%	0	0,0%
De 50 a 54 años	1	7,69%	0	0,00%	1	4,0%
De 55 a 59 años	0	0,00%	0	0,00%	0	0,0%
De 60 a 64 años	0	0,00%	0	0,00%	0	0,0%
De 65 a 69 años	0	0,00%	0	0,00%	0	0,0%
De 70 a 74 años	0	0,00%	0	0,00%	0	0,0%
De 75 a 79 años	0	0,00%	0	0,00%	0	0,0%
De 80 años o más	0	0,00%	0	0,00%	0	0,0%
Total general	13	100,00%	12	100,00%	25	100,0%

Fuente: Cubo Sispro-BDUA diciembre 2023

Salud Total EPS-S tiene población afiliada en 4 de los 42 municipios del departamento de Cauca, los territorios que concentran la mayor parte de afiliados son Puerto Tejada (80%) y Popayán (12%).

Tabla 2. Distribución de la Población Afiliada por Municipio, año 2023

Territorio	Población ST	% Población de la EPS Afiliada en el territorio	Población ET	% Población del Territorio afiliada a la EPS
CAUCA	25	0,00%	1.558.045	0,0%
19001 - POPAYÁN	3	12,00%	339.454	0,0%
19050 - ARGELIA	1	4,00%	27.823	0,0%
19142 - CALOTO	1	4,00%	31.272	0,0%
19573 - PUERTO TEJADA	20	80,00%	44.134	0,0%

Fuente: Cubo Sispro-BDUA diciembre 2023

Tabla 3. Índices Demográficos del Departamento

Nombre del Indicador	Indicador Nacional para la EAPB (Año 2023)	Indicador para el Territorio (Año 2023)	Interpretación
Población total	4.812.653	25	Un 0 % de la población afiliada a la EAPB residen en este territorio.
Población Masculina	2.453.076	13	El 52 % es población masculina.
Población femenina	2.359.577	12	El 48 % es población femenina.
Relación hombres:mujer	103,96	108,0	En el territorio por cada 100 mujeres hay 108 hombres.
Razón niños:mujer	18,85	13,0	En el territorio por cada 100 mujeres en edad fértil (15-49años) hay 13 niños y niñas entre 0 y 4 años.
Índice de infancia	20,62	28,0	En el territorio por cada 100 personas hay 28 menores de 15 años.
Índice de juventud	25,92	40,0	En el territorio por cada 100 personas hay 40 personas entre 15 a 29 años.
Índice de vejez	7,78	0,0	En el territorio por cada 100 personas hay 0 personas mayores de 65 años.
Índice de envejecimiento	37,72	0,0	En el territorio por cada 100 personas menores de 15 años, hay 0 personas mayores de 65 años.
Índice demográfico de dependen	39,67	38,9	En el territorio por cada 100 personas entre los 15 a 64 años, hay 38,9 personas menores de 15 años y mayores de 65 años (dependientes).
Índice de dependencia infantil	28,81	38,8	En el territorio por cada 100 personas entre los 15 a 64 años, dependen 38,8 menores de 15 años.
Índice de dependencia mayores	10,87	0,0	En el territorio de cada 100 personas entre los 15 a 64 años dependen 0 personas mayores de 65 años.
Índice de Friz	91,73	142,8	Representa el porcentaje de población de menos de 20 años (entre 0 y 19 años), con respecto al grupo de población de edades comprendidas entre los 30 y los 49 años. Cuando este índice supera el valor de 160 se considera que la población estudiada es una población joven, mientras que si resulta inferior a 60 se considera una población envejecida.

Fuente: Cubo Sispro-BDUA diciembre 2023

Tabla 4. Índices Demográficos por Territorio

Territorio	Poblacion Total	Poblacion Maculina	Poblacion Femenina	Relación hombres:mujer	Razón niños:mujer	Índice de infancia	Índice de juventud	Índice de vejez	Índice demográfico de dependencia	Índice de dependencia infantil	Índice de dependencia mayores	Índice de Friz
CAUCA	25	13	12	108,3	12,5	28,00	40,0	0,0	38,9	38,9	0,0	142,9
19001 - POPAYÁN	3	1	2	50,0	0,0	0,0	33,3	0,0	0,0	0,0	100,0	0,0
19050 - ARGELIA	1	0	1	0,0	0,0	100,0	0,0	0,0	0,0	0,0	0,0	0,0
19142 - CALOTO	1	1	0	0,0	0,0	0,0	0,0	0,0	0,0	0,0	100,0	0,0
19573 - PUERTO TEJADA	20	11	9	122,2	0,0	30,0	45,0	0,0	42,9	42,9	100,0	180,0

Fuente: Cubo Sispro-BDUA diciembre 2023

	CARACTERIZACION POBLACIONAL DEPARTAMENTO DEL CAUCA AÑO 2023	Fecha: 28-02-2024
	GESTION DEL RIESGO EN SALUD	Versión: 1.0
		Página 6 de 23

La dinámica poblacional tiene relación con aquellos fenómenos que pueden generar cambios en la población (natalidad, mortalidad, fecundidad, migración), la interacción entre este conjunto de factores supone un cambio en el volumen poblacional y la transición demográfica.

Tabla 5. Indicadores Dinámica Poblacional

Territorio	Tasa bruta de mortalidad - EAPB			Tasa bruta de natalidad - EAPB			Tasa General de Fecundidad - EAPB		
	2020	2021	2022	2020	2021	2022	2020	2021	2022
Nacional	6,31	7,49	3,64	13,19	12,65	10,00	49,50	47,48	36,44
19 - Cauca	0,00	0,00	681,82	0,00	0,00	0,00	0,00	38000,00	0,00

Fuente: Cubo Sispro-Indicadores Caracterización

Con respecto a los indicadores de dinámica poblacional, el relacionado con la tasa bruta de mortalidad, el departamento de Cauca presentó un aumento en 2022 respecto al año anterior, pasando de 0 casos por 100.000 habitantes a 681.8 casos.

La tasa bruta de natalidad de la EAPB en este departamento no registró cambios en el año 2022, comparado con el año 2021, ya que la natalidad continua siendo 0 NV por cada 1.000 afiliados, este comportamiento es acorde a la dinámica poblacional del departamento que muestra un descenso de la natalidad en los últimos años; comportamiento similar registrado en el indicador de la tasa general de fecundidad.

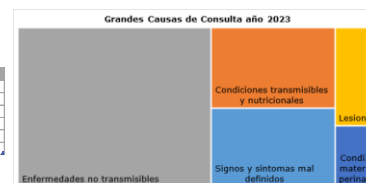
MORBILIDAD EN CONSULTA EXTERNA

De acuerdo a la información disponible en Cubos SISPRO – reporte RIPS, a partir de los datos consignados, para el año 2023 se registraron las atenciones correspondientes a consultas médicas generales en las IPS primarias de la red prestadora de Salud Total del departamento.

Dentro de las primeras causas de morbilidad por consulta externa se observa que el 53.81% corresponden a enfermedades no transmisibles. A continuación, se describe la información en detalle.

Tabla 6. Grados Causas de Consulta 2021 - 2023. Departamento de Cauca

Grados Causas	N.Atenciones			Proporción			Comportamiento
	2021	2022	2023	2021%	2022%	2023%	
Condiciones maternas perinatales	62	17	10	11,13%	4,19%	4,48%	
Condiciones transmisibles y nutricionales	36	37	39	6,46%	9,11%	17,49%	
Enfermedades no transmisibles	344	252	120	61,76%	62,07%	53,81%	
Lesiones	48	29	16	8,62%	7,14%	7,17%	
Signos y síntomas mal definidos	67	71	38	12,03%	17,49%	17,04%	
Total general	557	406	223	100%	100%	100%	



Fuente: Cubos SISPRO morbilidad ASIS 2021 - 2023

Tabla 7. Sub-Causas de Consulta 2021 - 2023. Departamento de Cauca

Grades causas	SubCausas	2021	2022	2023	2021%	2022%	2023%	Comportamiento	Proporcion mas alta	2023 Principal subcausa de consulta		
Condiciones maternas perinatales	Condiciones maternas	59	17	10	10,59%	4,19%	4,48%		4,48%	Condiciones maternas		
	Condiciones derivadas durante el periodo perinatal	3	0	0	0,54%	0,00%	0,00%					
Condiciones transmisibles y nutricionales	Infecciones respiratorias	5	12	8	0,90%	2,98%	3,59%		13,90%	Enfermedades infecciosas y parasitarias		
	Enfermedades infecciosas y parasitarias	26	22	31	4,67%	3,42%	13,90%					
Enfermedades no transmisibles	Deficiencias nutricionales	5	3	0	0,90%	0,74%	0,00%		13,45%	Enfermedades musculo-esqueléticas		
	Enfermedades cardiovasculares	28	26	4	5,03%	6,40%	1,79%					
	Enfermedades musculo-esqueléticas	36	29	30	5,46%	7,14%	13,45%					
	Condiciones neuropsiquiátricas	17	40	20	3,05%	9,83%	8,97%					
	Enfermedades genitourinarias	29	26	21	5,21%	6,40%	9,42%					
	Condiciones orales	36	8	8	6,46%	1,97%	3,59%					
	Desordenes endocrinos	7	14	3	1,26%	3,45%	1,25%					
	Enfermedades digestivas	138	20	10	24,78%	4,93%	4,48%					
	Enfermedades de los organos de los sentidos	7	9	1	1,26%	2,22%	0,45%					
	Enfermedades de la piel	25	1	9	4,49%	0,25%	4,04%					
	Enfermedades respiratorias	4	11	3	0,72%	2,71%	1,35%					
	Diabetes mellitus	8	3	2	1,44%	0,74%	0,90%					
	Neoplasias malignas	2	63	9	0,36%	15,52%	4,04%					
	Otras neoplasias	4	1	0	0,72%	0,25%	0,00%					
	Anomalías congénitas	3	1	0	0,54%	0,25%	0,00%					
Lesiones	Traumatismos, envenenamientos u de causas externas	40	25	14	7,18%	6,16%	6,28%				6,28%	Traumatismos, envenenamientos u de causas externas
	Lesiones no intensionales	7	0	2	1,26%	0,00%	0,90%					
	Lesiones intensionales	1	4	0	0,18%	0,99%	0,00%					
	Lesiones de intensionalidad indeterminada	0	0	0	0,00%	0,00%	0,00%					
Signos y sintomas mal definidos	Signos y sintomas mal definidos	67	71	38	12,23%	17,40%	17,04%					
	Total general	557	406	223	100%	100%	100%					

Fuente: Cubos SISPRO morbilidad ASIS 2021 - 2023

Se identifica que la principal subcausa de consulta de intervención en las enfermedades no trasmisibles por su mayor proporción son las Enfermedades musculo-esqueléticas con el 13.45% y las Enfermedades genitourinarias con el 9.42%. Dentro de las condiciones transmisibles y nutricionales es importante la intervención en las Enfermedades infecciosas y parasitarias ya que tienen el 13.9% para el año 2023.

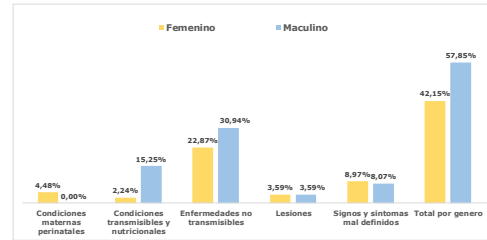
N. atenciones por Gran Causa y genero

Grades Causas	2021		2022		2023	
	Femenino	Maculino	Femenino	Maculino	Femenino	Maculino
Condiciones maternas perinatales	60	2	17	0	10	0
Condiciones transmisibles y nutricionales	12	24	17	20	5	34
Enfermedades no transmisibles	136	207	126	126	51	69
Lesiones	15	33	18	11	8	8
Signos y sintomas mal definidos	36	31	51	20	20	18
Total por genero	259	297	229	177	94	129
Total general	556	297	406	177	223	129

Proporcion de las atenciones por Gran Causa y genero

Grades Causas	2021		2022		2023	
	Femenino	Maculino	Femenino	Maculino	Femenino	Maculino
Condiciones maternas perinatales	21,79%	0,36%	4,19%	0,00%	4,48%	0,00%
Condiciones transmisibles y nutricionales	2,16%	4,32%	4,19%	4,93%	2,24%	15,25%
Enfermedades no transmisibles	24,46%	37,23%	31,03%	31,03%	22,87%	30,94%
Lesiones	2,70%	5,94%	4,43%	2,71%	3,59%	3,59%
Signos y sintomas mal definidos	6,47%	5,59%	12,55%	4,93%	8,97%	8,07%
Total por genero	46,58%	53,42%	56,40%	43,60%	42,15%	57,85%

Gran Causa de consulta por genero año 2023



Fuente: Cubos SISPRO morbilidad ASIS 2021 - 2023

Subcausas de consulta Genero Femenino

Grades Causas	Subcausas	2021 N.	2022 N.	2023 N.	2021 %	2022 %	2023 %	Comportamiento	Proporcion mas alta	2023 Principal subcausa de consulta		
Condiciones maternas perinatales	Condiciones derivadas durante el periodo perinatal	1	0	0	0,39%	0,00%	0,00%		10,64%	Condiciones maternas		
	Condiciones maternas	59	17	10	22,78%	7,42%	10,64%					
Condiciones transmisibles y nutricionales	Deficiencias nutricionales	5	2	0	1,93%	0,87%	0,00%		3,19%	Infecciones respiratorias		
	Enfermedades infecciosas y parasitarias	5	5	2	1,93%	2,18%	2,13%					
	Infecciones respiratorias	2	10	3	0,77%	4,37%	3,19%		17,02%	Enfermedades genitourinarias		
	Anomalías congénitas	3	0	0	1,16%	0,00%	0,00%					
	Condiciones neuropsiquiátricas	4	36	6	1,54%	15,72%	6,38%					
	Condiciones orales	23	6	7	6,88%	2,62%	7,45%					
	Desordenes endocrinos	7	7	0	2,70%	3,06%	0,00%					
	Diabetes mellitus	5	0	2	1,93%	0,00%	2,13%					
	Enfermedades cardiovasculares	20	11	2	7,72%	4,80%	2,13%					
	Enfermedades de la piel	14	0	1	5,41%	0,00%	1,06%					
	Enfermedades de los organos de los sentidos	0	2	0	0,00%	0,87%	0,00%					
	Enfermedades digestivas	3	11	6	1,16%	4,80%	6,38%					
	Enfermedades genitourinarias	24	25	16	9,27%	10,92%	17,02%					
	Enfermedades musculo-esqueléticas	27	19	7	10,42%	8,30%	7,45%					
	Enfermedades respiratorias	1	7	3	0,39%	3,06%	3,19%					
	Neoplasias malignas	1	1	1	0,39%	0,44%	1,06%					
	Otras neoplasias	4	1	0	1,54%	0,44%	0,00%					
	Lesiones de intensionalidad indeterminada	0	0	0	0,00%	0,00%	0,00%					
Lesiones	Lesiones intensionales	1	2	0	0,39%	0,87%	0,00%				7,45%	Traumatismos, envenenamientos u de causas externas
	Lesiones no intensionales	3	0	1	1,16%	0,00%	1,06%					
	Traumatismos, envenenamientos u de causas externas	11	16	7	4,25%	6,99%	7,45%					
Signos y sintomas mal definidos	Signos y sintomas mal definidos	36	51	20	13,90%	22,27%	21,28%					
	Total general	259	229	94	100%	100%	100%					

Fuente: Cubos SISPRO morbilidad ASIS 2021 - 2023

Para el género femenino es necesario enfocar las intervenciones en las Enfermedades genitourinarias debido a que cuenta con la proporción más alta dentro de las

enfermedades no transmisibles, seguido de las enfermedades musculo esqueléticas y Condiciones orales. En el género masculino es de resaltar las Enfermedades infecciosas y parasitarias.

Subcausas de consulta Genero Masculino

Grades Causas	Subcausas	2021 N.	2022 N.	2023 N.	2021 %	2022 %	2023 %	Comportamiento	Proporcion mas alta	2023 Principal subcausa de consulta
Condiciones maternas perinatales	Condiciones derivadas durante el periodo perinatal	2	0	0	0,67%	0,00%	0,00%		0,00%	
	Condiciones maternas	0	0	0	0,00%	0,00%	0,00%			
Condiciones transmisibles y nutricionales	Deficiencias nutricionales	0	1	0	0,00%	0,56%	0,00%		22,48%	Enfermedades infecciosas y parasitarias
	Enfermedades infecciosas y parasitarias	21	17	29	7,07%	9,60%	22,48%			
	Infecciones respiratorias	3	2	5	1,01%	1,13%	3,88%			
	Anomalías congénitas	0	1	0	0,00%	0,56%	0,00%			
	Condiciones neuropsiquiátricas	13	4	14	4,38%	2,26%	10,83%			
	Condiciones orales	13	2	1	4,38%	1,13%	0,78%			
	Desórdenes endocrinos	0	7	3	0,00%	3,95%	2,33%			
	Diabetes mellitus	3	3	0	1,01%	1,69%	0,00%			
	Enfermedades cardiovasculares	8	15	2	2,69%	8,47%	1,53%			
	Enfermedades de la piel	11	1	8	3,70%	0,56%	6,20%			
Enfermedades no transmisibles	Enfermedades de los organos de los sentidos	6	7	1	2,02%	3,95%	0,78%		17,83%	Enfermedades musculo-esqueléticas
	Enfermedades digestivas	135	9	4	45,45%	5,08%	3,10%			
	Enfermedades genitourinarias	5	1	5	1,68%	0,56%	3,88%			
	Enfermedades musculo-esqueléticas	9	10	23	3,03%	5,65%	17,83%			
	Enfermedades respiratorias	3	4	0	1,01%	2,26%	0,00%			
	Neoplasias malignas	1	62	8	0,34%	35,03%	6,20%			
	Otras neoplasias	0	0	0	0,00%	0,00%	0,00%			
	Lesiones de intensionalidad indeterminada	0	0	0	0,00%	0,00%	0,00%			
	Lesiones intensionales	0	2	0	0,00%	1,13%	0,00%			
	Lesiones no intensionales	4	0	1	1,35%	0,00%	0,78%			
Signos y sintomas mal definidos	Traumatismos, envenenamientos u de causas externas	29	9	7	9,76%	5,08%	5,43%		5,43%	Traumatismos, envenenamientos u de causas externas
	Signos y sintomas mal definidos	31	20	18	10,44%	11,30%	13,95%			
Total general		297	177	129	100%	100%	100%			

Fuente: Cubos SISPRO morbilidad ASIS 2021 - 2023

Morbilidad en Consulta Externa por Curso de Vida

Subcausas Por Curso de Vida - Primera Infancia (0 - 5 años) año 2023

Gran Causa	Subgrupo de Causa	Femenino	Masculino	Total	% Femenino	% Masculino	% Total	Proporcion Gran causa	Proporcion subcausa mas alta	Principal subcausa de consulta
Condiciones maternas perinatales	Condiciones derivadas durante el periodo perinatal	0	0	0	0,00%	0,00%	0,00%	0,00%	0,00%	
	Condiciones maternas	0	0	0	0,00%	0,00%	0,00%			
Condiciones transmisibles y nutricionales	Deficiencias nutricionales	0	0	0	0,00%	0,00%	0,00%	38,46%	30,77%	Infecciones respiratorias
	Enfermedades infecciosas y parasitarias	0	1	1	0,00%	7,69%	7,69%			
	Infecciones respiratorias	1	3	4	7,69%	23,08%	30,77%			
	Anomalías congénitas	0	0	0	0,00%	0,00%	0,00%			
	Condiciones neuropsiquiátricas	0	0	0	0,00%	0,00%	0,00%			
	Condiciones orales	0	0	0	0,00%	0,00%	0,00%			
	Desórdenes endocrinos	0	1	1	0,00%	7,69%	7,69%			
	Diabetes mellitus	0	0	0	0,00%	0,00%	0,00%			
	Enfermedades cardiovasculares	0	0	0	0,00%	0,00%	0,00%			
	Enfermedades de la piel	0	2	2	0,00%	15,38%	15,38%			
Enfermedades no transmisibles	Enfermedades de los organos de los sentidos	0	0	0	0,00%	0,00%	0,00%	38,46%	15,38%	Enfermedades de la piel
	Enfermedades digestivas	0	1	1	0,00%	7,69%	7,69%			
	Enfermedades genitourinarias	0	0	0	0,00%	0,00%	0,00%			
	Enfermedades musculo-esqueléticas	0	1	1	0,00%	7,69%	7,69%			
	Enfermedades respiratorias	0	0	0	0,00%	0,00%	0,00%			
	Neoplasias malignas	0	0	0	0,00%	0,00%	0,00%			
	Otras neoplasias	0	0	0	0,00%	0,00%	0,00%			
	Lesiones de intensionalidad indeterminada	0	0	0	0,00%	0,00%	0,00%			
	Lesiones intensionales	0	0	0	0,00%	0,00%	0,00%			
	Lesiones no intensionales	0	0	0	0,00%	0,00%	0,00%			
Signos y sintomas mal definidos	Traumatismos, envenenamientos u de causas externas	1	0	1	7,69%	0,00%	7,69%	7,69%	7,69%	Traumatismos, envenenamientos u de causas externas
	Signos y sintomas mal definidos	0	2	2	0,00%	15,38%	15,38%			
Total general		2	11	13	15,38%	84,62%	100%			

Fuente: Cubos SISPRO morbilidad ASIS 2021 - 2023

Subcausas Por Curso de Vida - Infancia (6 - 11 años) año 2023

Gran Causa	Subgrupo de Causa	Femenino	Masculino	Total	% Femenino	% Masculino	% Total	Proporcion Gran causa	Proporcion subcausa mas alta	Principal subcausa de consulta
Condiciones maternas perinatales	Condiciones derivadas durante el periodo perinatal	0	0	0	0,00%	0,00%	0,00%	0,00%	0,00%	
	Condiciones maternas	0	0	0	0,00%	0,00%	0,00%			
Condiciones transmisibles y nutricionales	Deficiencias nutricionales	0	0	0	0,00%	0,00%	0,00%	0,00%	0,00%	
	Enfermedades infecciosas y parasitarias	0	0	0	0,00%	0,00%	0,00%			
	Infecciones respiratorias	0	0	0	0,00%	0,00%	0,00%			
	Anomalías congénitas	0	0	0	0,00%	0,00%	0,00%			
	Condiciones neuropsiquiátricas	0	2	2	0,00%	20,00%	20,00%			
	Condiciones orales	1	0	1	10,00%	0,00%	10,00%			
	Desórdenes endocrinos	0	0	0	0,00%	0,00%	0,00%			
	Diabetes mellitus	0	0	0	0,00%	0,00%	0,00%			
	Enfermedades cardiovasculares	0	0	0	0,00%	0,00%	0,00%			
	Enfermedades de la piel	0	0	0	0,00%	0,00%	0,00%			
Enfermedades no transmisibles	Enfermedades de los organos de los sentidos	0	0	0	0,00%	0,00%	0,00%	40,00%	20,00%	Condiciones neuropsiquiátricas
	Enfermedades digestivas	0	0	0	0,00%	0,00%	0,00%			
	Enfermedades genitourinarias	0	0	0	0,00%	0,00%	0,00%			
	Enfermedades musculo-esqueléticas	0	0	0	0,00%	0,00%	0,00%			
	Enfermedades respiratorias	1	0	1	10,00%	0,00%	10,00%			
	Neoplasias malignas	0	0	0	0,00%	0,00%	0,00%			
	Otras neoplasias	0	0	0	0,00%	0,00%	0,00%			
	Lesiones de intensionalidad indeterminada	0	0	0	0,00%	0,00%	0,00%			
	Lesiones intensionales	0	0	0	0,00%	0,00%	0,00%			
	Lesiones no intensionales	0	0	0	0,00%	0,00%	0,00%			
Signos y sintomas mal definidos	Traumatismos, envenenamientos u de causas externas	3	2	5	30,00%	20,00%	50,00%	10,00%	10,00%	Traumatismos, envenenamientos u de causas externas
	Signos y sintomas mal definidos	0	1	1	0,00%	10,00%	10,00%			
Total general		5	5	10	50,00%	50,00%	100%			

Fuente: Cubos SISPRO morbilidad ASIS 2021 - 2023

Al validar los cursos de vida de Primera Infancia con las condiciones transmisibles y

nutricionales, es importante continuar fortaleciendo el proceso de prevención e intervención de las infecciones respiratorias agudas, respecto a las enfermedades prevalentes en la infancia como la enfermedad diarreica aguda (EDA) y la infección respiratoria aguda (IRA) se hace importante dar continuidad a la implementación y seguimiento de la estrategia AIEPI (Atención integral a las enfermedades prevalentes en la infancia). En el curso de vida infancia se identifican los Traumatismos, envenenamientos u de causas externas.

Subcausas Por Curso de Vida - Adolescencia (12 - 17 años) año 2023

Gran Causa	Subgrupo de Causa	Femenino	Masculino	Total	% Femenino	% Masculino	% Total	Proporción Gran causa	Proporción subcausa mas alta	Principal subcausa de consulta
Condiciones maternas perinatales	Condiciones derivadas durante el periodo perinatal	0	0	0	0,00%	0,00%	0,00%	0,00%	0,00%	
	Condiciones maternas	0	0	0	0,00%	0,00%	0,00%			
Condiciones transmisibles y nutricionales	Deficiencias nutricionales	0	0	0	0,00%	0,00%	0,00%	2,94%	2,94%	Enfermedades infecciosas y parasitarias
	Enfermedades infecciosas y parasitarias	0	1	1	0,00%	2,94%	2,94%			
Enfermedades no transmisibles	Infecciones respiratorias	0	0	0	0,00%	0,00%	0,00%	58,82%	17,65%	Enfermedades digestivas
	Anomalías congénitas	0	0	0	0,00%	0,00%	0,00%			
	Condiciones neuropsiquiátricas	2	0	2	5,88%	0,00%	5,88%			
	Condiciones orales	2	0	2	5,88%	0,00%	5,88%			
	Desórdenes endocrinos	0	0	0	0,00%	0,00%	0,00%			
	Diabetes mellitus	0	0	0	0,00%	0,00%	0,00%			
	Enfermedades cardiovasculares	0	0	0	0,00%	0,00%	0,00%			
	Enfermedades de la piel	0	0	0	0,00%	0,00%	0,00%			
	Enfermedades de los órganos de los sentidos	0	0	0	0,00%	0,00%	0,00%			
	Enfermedades digestivas	6	0	6	17,65%	0,00%	17,65%			
	Enfermedades genitourinarias	6	0	6	17,65%	0,00%	17,65%			
	Enfermedades musculo-esqueléticas	2	0	2	5,88%	0,00%	5,88%			
	Enfermedades respiratorias	2	0	2	5,88%	0,00%	5,88%			
Neoplasias malignas	0	0	0	0,00%	0,00%	0,00%				
Otras neoplasias	0	0	0	0,00%	0,00%	0,00%				
Lesiones	Lesiones de intensionalidad indeterminada	0	0	0	0,00%	0,00%	0,00%	5,88%	5,88%	Traumatismos, envenenamientos u de causas externas
	Lesiones intensionales	0	0	0	0,00%	0,00%	0,00%			
	Lesiones no intensionales	0	0	0	0,00%	0,00%	0,00%			
	Traumatismos, envenenamientos u de causas externas	2	0	2	5,88%	0,00%	5,88%			
Signos y síntomas mal definidos	Signos y síntomas mal definidos	8	3	11	23,53%	8,82%	32,35%	32,35%	100%	
	Total general	30	4	34	88,24%	11,76%	100%			

Fuente: Cubos SISPRO morbilidad ASIS 2021 - 2023

Subcausas Por Curso de Vida - Juventud (18 - 28 años) año 2023

Gran Causa	Subgrupo de Causa	Femenino	Masculino	Total	% Femenino	% Masculino	% Total	Proporción Gran causa	Proporción subcausa mas alta	Principal subcausa de consulta
Condiciones maternas perinatales	Condiciones derivadas durante el periodo perinatal	0	0	0	0,00%	0,00%	0,00%	10,77%	10,77%	Condiciones maternas
	Condiciones maternas	7	0	7	10,77%	0,00%	10,77%			
Condiciones transmisibles y nutricionales	Deficiencias nutricionales	0	0	0	0,00%	0,00%	0,00%	44,62%	41,54%	Enfermedades infecciosas y parasitarias
	Enfermedades infecciosas y parasitarias	1	26	27	1,54%	40,00%	41,54%			
Enfermedades no transmisibles	Infecciones respiratorias	2	0	2	3,08%	0,00%	3,08%	32,31%	15,38%	Condiciones neuropsiquiátricas
	Anomalías congénitas	0	0	0	0,00%	0,00%	0,00%			
	Condiciones neuropsiquiátricas	0	10	10	0,00%	15,38%	15,38%			
	Condiciones orales	1	1	2	1,54%	1,54%	3,08%			
	Desórdenes endocrinos	0	0	0	0,00%	0,00%	0,00%			
	Diabetes mellitus	0	0	0	0,00%	0,00%	0,00%			
	Enfermedades cardiovasculares	0	0	0	0,00%	0,00%	0,00%			
	Enfermedades de la piel	0	0	0	0,00%	0,00%	0,00%			
	Enfermedades de los órganos de los sentidos	0	0	0	0,00%	0,00%	0,00%			
	Enfermedades digestivas	0	0	0	0,00%	0,00%	0,00%			
	Enfermedades genitourinarias	9	0	9	13,85%	0,00%	13,85%			
	Enfermedades musculo-esqueléticas	0	0	0	0,00%	0,00%	0,00%			
	Enfermedades respiratorias	0	0	0	0,00%	0,00%	0,00%			
Neoplasias malignas	0	0	0	0,00%	0,00%	0,00%				
Otras neoplasias	0	0	0	0,00%	0,00%	0,00%				
Lesiones	Lesiones de intensionalidad indeterminada	0	0	0	0,00%	0,00%	0,00%	3,08%	1,54%	Lesiones no intensionales
	Lesiones intensionales	0	0	0	0,00%	0,00%	0,00%			
	Lesiones no intensionales	1	0	1	1,54%	0,00%	1,54%			
	Traumatismos, envenenamientos u de causas externas	0	1	1	0,00%	1,54%	1,54%			
Signos y síntomas mal definidos	Signos y síntomas mal definidos	4	2	6	6,15%	3,08%	9,23%	9,23%	100%	
	Total general	25	40	65	38,46%	61,54%	100%			

Fuente: Cubos SISPRO morbilidad ASIS 2021 - 2023

Para los cursos de vida de adolescencia y juventud es importante incluir el componente de autocuidado, en este sentido desde la perspectiva de promoción de la salud, destacar la responsabilidad, la autonomía, el conocimiento y las habilidades que cada individuo tiene para solucionar problemas que afectan su salud y promuevan su desarrollo humano, el de su familia y su comunidad. La identificación del consumo de sustancias tanto lícitas como ilícitas; con el fin de iniciar actividades con el paciente consumidor para incentivarlo y apoyarlo en la cesación del consumo. Esto es de importancia, teniendo en cuenta que se ha evidenciado un inicio temprano de consumo en la población adolescente y juventud.

Subcausas Por Curso de Vida - Adulthood (29 - 59 años) año 2023

Gran Causa	Subgrupo de Causa	Femenino	Masculino	Total	% Femenino	% Masculino	% Total	Proporción Gran causa	Proporción subcausa mas alta	Principal subcausa de consulta
Condiciones maternas perinatales	Condiciones derivadas durante el periodo perinatal	0	0	0	0,00%	0,00%	0,00%	4,17%	4,17%	Condiciones maternas
	Condiciones maternas	3	0	3	4,17%	0,00%	4,17%			
Condiciones transmisibles y nutricionales	Deficiencias nutricionales	0	0	0	0,00%	0,00%	0,00%	4,17%	2,78%	Infecciones respiratorias
	Enfermedades infecciosas y parasitarias	0	1	1	0,00%	1,39%	1,39%			
Enfermedades no transmisibles	Infecciones respiratorias	0	2	2	0,00%	2,78%	2,78%	62,50%	36,11%	Enfermedades musculo-esqueléticas
	Anomalías congénitas	0	0	0	0,00%	0,00%	0,00%			
	Condiciones neuropsiquiátricas	4	2	6	5,56%	2,78%	8,33%			
	Condiciones orales	3	0	3	4,17%	0,00%	4,17%			
	Desórdenes endocrinos	0	0	0	0,00%	0,00%	0,00%			
	Diabetes mellitus	0	0	0	0,00%	0,00%	0,00%			
	Enfermedades cardiovasculares	0	2	2	0,00%	2,78%	2,78%			
	Enfermedades de la piel	1	0	1	1,39%	0,00%	1,39%			
	Enfermedades de los órganos de los sentidos	0	0	0	0,00%	0,00%	0,00%			
	Enfermedades digestivas	0	3	3	0,00%	4,17%	4,17%			
	Enfermedades genitourinarias	1	2	3	1,39%	2,78%	4,17%			
	Enfermedades musculo-esqueléticas	5	21	26	6,94%	29,17%	36,11%			
	Enfermedades respiratorias	0	0	0	0,00%	0,00%	0,00%			
	Neoplasias malignas	1	0	1	1,39%	0,00%	1,39%			
Otras neoplasias	0	0	0	0,00%	0,00%	0,00%				
Lesiones	Lesiones de intensionalidad indeterminada	0	0	0	0,00%	0,00%	0,00%	8,33%	6,94%	Traumatismos, envenenamientos u de causas externas
	Lesiones no intensionales	0	1	1	0,00%	1,39%	1,39%			
	Traumatismos, envenenamientos u de causas externas	1	4	5	1,39%	5,56%	6,94%			
	Signos y síntomas mal definidos	8	7	15	11,11%	9,72%	20,83%			
Total general	27	45	72	37,50%	62,50%	100%	20,83%	100%		

Fuente: Cubos SISPRO morbilidad ASIS 2021 - 2023

Las enfermedades musculo esqueléticas representan el 36.11% en el curso de vida de la adultez es necesario impactar en el estado clínico de los pacientes con mediante una detección temprana, diagnóstico oportuno y tratamiento pertinente y precoz de esta patología, propendiendo por la disminución en la progresión de la enfermedad y sus complicaciones.

Subcausas Por Curso de Vida - Vejez (> 60 años) año 2023

Gran Causa	Subgrupo de Causa	Femenino	Masculino	Total	% Femenino	% Masculino	% Total	Proporción Gran causa	Proporción subcausa mas alta	Principal subcausa de consulta
Condiciones transmisibles y nutricionales	Deficiencias nutricionales	0	0	0	0,00%	0,00%	0,00%	3,45%	3,45%	Enfermedades infecciosas y parasitarias
	Enfermedades infecciosas y parasitarias	1	0	1	3,45%	0,00%	3,45%			
Enfermedades no transmisibles	Infecciones respiratorias	0	0	0	0,00%	0,00%	0,00%	86,21%	27,59%	Neoplasias malignas
	Anomalías congénitas	0	0	0	0,00%	0,00%	0,00%			
	Condiciones neuropsiquiátricas	0	0	0	0,00%	0,00%	0,00%			
	Condiciones orales	0	0	0	0,00%	0,00%	0,00%			
	Desórdenes endocrinos	0	2	2	0,00%	6,90%	6,90%			
	Diabetes mellitus	2	0	2	6,90%	0,00%	6,90%			
	Enfermedades cardiovasculares	2	0	2	6,90%	0,00%	6,90%			
	Enfermedades de la piel	0	6	6	0,00%	20,69%	20,69%			
	Enfermedades de los órganos de los sentidos	0	1	1	0,00%	3,45%	3,45%			
	Enfermedades digestivas	0	0	0	0,00%	0,00%	0,00%			
	Enfermedades genitourinarias	0	3	3	0,00%	10,34%	10,34%			
	Enfermedades musculo-esqueléticas	0	1	1	0,00%	3,45%	3,45%			
	Enfermedades respiratorias	0	0	0	0,00%	0,00%	0,00%			
	Neoplasias malignas	0	8	8	0,00%	27,59%	27,59%			
Otras neoplasias	0	0	0	0,00%	0,00%	0,00%				
Lesiones	Lesiones de intensionalidad indeterminada	0	0	0	0,00%	0,00%	0,00%	0,00%	0,00%	
	Lesiones no intensionales	0	0	0	0,00%	0,00%	0,00%			
	Traumatismos, envenenamientos u de causas externas	0	0	0	0,00%	0,00%	0,00%			
	Signos y síntomas mal definidos	0	3	3	0,00%	10,34%	10,34%			
Total general	5	24	29	17,24%	82,76%	100,00%	10,34%	100%		

Fuente: Cubos SISPRO morbilidad ASIS 2021 - 2023

El cáncer, es una de las condiciones de salud de mayor impacto social y económico, siendo a nivel mundial la causa de 9,5 millones de muertes (10.6 % de la mortalidad total). Es una enfermedad que involucra un número importante de patologías asociadas lo que representa para nuestro actual sistema de salud altos costos es su abordaje, al igual que produce un gran impacto familiar y social en nuestras comunidades indistinta su condición económica, social y cultural. Por lo anterior vemos como en el curso de vida de la vejez las Neoplasias malignas representan el 27.59% dentro de las enfermedades no transmisibles.

Subcausas de consulta Genero Femenino	Referencia Nacional				Departamento				Tasa de mortalidad mas alta 2022	Principal Tasa de mortalidad	Comportamiento ultimo año
	N. Atenciones	Tasa de Mortalidad	N. Atenciones	Tasa de Mortalidad	Razon de Tasas	N. Atenciones	Tasa de Mortalidad	Razon de Tasas			
Gran Causa											
Sub Causa											
Ciertas Afecciones Originada En El Periodo Perinatal									25000,00		
Feto Y Recién Nacido Afectados Por Ciertas Afecciones Ma	22	15	1,08	0,67	0	0	0,00	0,00		0,00	-
Feto Y Recién Nacido Afectados Por Complicaciones Obstét	125	79	6,15	3,53	0	0	0,00	0,00		0,00	-
Retardo Del Crecimiento Fetal, Desnutrición Fetal, Gestació	14	14	0,69	0,62	1	0	25000,00	0,00		0,00	-
Trastornos Respiratorios Específicos Del Periodo Perinatal	40	46	1,97	2,05	0	2	0,00	25000,00	12178,44	25000,00	↘
Sepsis Bacteriana Del Recién Nacido	18	24	0,89	1,07	1	0	25000,00	0,00		0,00	↘
Resto De Ciertas Afecciones Originadas En El Periodo Perin	86	70	4,23	3,32	0	0	0,00	0,00		0,00	-
Enfermedades Del Sistema Circulatorio									25000,00		
Enfermedades Hipertensivas	1	2	0,05	0,09	0	2	0,00	0,00		0,00	-
Enfermedades Isquémicas Del Corazón	238	276	11,70	12,32	1	0	25000,00	0,00		0,00	↘
Enfermedad Cardiopulmonar, Enfermedades De La Circulaci	782	1128	38,46	50,34	1	1	25000,00	12500,00	248,32	Enfermedades Cerebrovasculares	-12500,00
Insuficiencia Cardíaca	165	173	8,11	7,72	0	0	0,00	0,00		0,00	-
Enfermedades Cerebrovasculares	36	54	1,77	2,41	0	0	0,00	0,00		0,00	-
Aterosclerosis	333	475	16,28	20,00	0	2	0,00	25000,00	1178,39	25000,00	↗
Las Demás Enfermedades Del Sistema Circulatorio	2	0	0,10	0,00	0	0	0,00	0,00		0,00	-
Enfermedades Transmisibles									0,00		
Enfermedades Infecciosas Intestinales	81	97	3,98	4,33	0	0	0,00	0,00		0,00	-
Tuberculosis	13	43	0,64	1,92	0	0	0,00	0,00		0,00	-
Ciertas Enfermedades Transmitidas Por Vectores Y Rabia	13	25	0,64	1,12	0	0	0,00	0,00		0,00	-
Ciertas Enfermedades Inmunoprevenibles	5	10	0,25	0,45	0	0	0,00	0,00		0,00	-
Ciertas Enfermedades Inmunoprevenibles	1	2	0,05	0,09	0	0	0,00	0,00		0,00	-
Meningitis	4	4	0,20	0,18	0	0	0,00	0,00		0,00	-
Septicemia, Excepto Neonatal	22	28	1,08	1,25	0	0	0,00	0,00		0,00	-
Enfermedad Por El VIH (Sida)	26	36	1,28	1,61	0	0	0,00	0,00		0,00	-
Infecciones Respiratorias Agudas	292	279	14,36	12,45	0	0	0,00	0,00		0,00	-
Resto De Ciertas Enfermedades Infecciosas Y Parasitarias	2093	276	102,93	12,32	3	0	75000,00	0,00		0,00	↘
Neoplasias (Tumores)									0,00		
Tumor Maligno Del Estómago	109	129	5,36	5,76	0	0	0,00	0,00		0,00	-
Tumor Maligno Del Colon Y De La Unión Rectosigmoidea	72	111	3,54	4,95	0	0	0,00	0,00		0,00	-
Tumor Maligno De Los Organos Digestivos Y Del Peritoneo,	192	266	9,44	11,87	0	0	0,00	0,00		0,00	-
Tumor Maligno De La Triquieta, Los Bronquios Y El Pulmón	85	102	4,18	4,55	0	0	0,00	0,00		0,00	-
Tumor Maligno De Los Organos Respiratorios E Intraoráctri	9	9	0,44	0,40	0	0	0,00	0,00		0,00	-
Tumor Maligno De La Mama De La Mujer	223	266	10,97	11,87	0	0	0,00	0,00		0,00	-
Tumor Maligno Del Cuello Del Útero	126	125	6,20	5,58	0	0	0,00	0,00		0,00	-
Tumor Maligno Del Cuerpo Del Útero	18	22	0,89	0,98	0	0	0,00	0,00		0,00	-
Tumor Maligno Del Útero, Parte No Especificada	22	30	1,08	1,34	0	0	0,00	0,00		0,00	-
Tumor Maligno De La Próstata	0	0	0,00	0,00	0	0	0,00	0,00		0,00	-
Tumor Maligno De Otros Organos Genitourinarios	85	111	4,18	4,95	0	0	0,00	0,00		0,00	-
Leucemia	46	67	2,26	2,99	0	0	0,00	0,00		0,00	-
Tumor Maligno Del Tejido Linfático, De Otros Organos Her	54	61	2,66	2,72	0	0	0,00	0,00		0,00	-
Tumores Malignos De Otras Localizaciones Y De Las No Esp	165	216	8,11	9,64	0	0	0,00	0,00		0,00	-
Tumores In Situ, Benignos Y Los De Comportamiento Incier	82	105	4,03	4,69	0	0	0,00	0,00		0,00	-
Todas Las Demas Causas									0,00		
Diabetes Mellitus	211	238	10,38	10,62	0	0	0,00	0,00		0,00	-
Deficiencias Nutricionales Y Anemias Nutricionales	32	34	1,57	1,52	0	0	0,00	0,00		0,00	-
Trastornos Mentales Y Del Comportamiento	25	71	1,23	3,17	0	0	0,00	0,00		0,00	-
Enfermedades Del Sistema Nervioso, Excepto Meningitis	161	229	7,92	10,22	0	0	0,00	0,00		0,00	-
Enfermedades Crónicas De Las Vías Respiratorias Inferiores	210	385	10,33	17,18	0	0	0,00	0,00		0,00	-
Resto De Enfermedades Del Sistema Respiratorio	90	104	4,43	4,64	0	0	0,00	0,00		0,00	-
Apendicitis, Hernia De La Cavidad Abdominal Y Obstrucción	49	57	2,41	2,54	0	0	0,00	0,00		0,00	-
Cirrosis Y Ciertas Otras Enfermedades Crónicas Del Hígado	47	68	2,31	3,03	0	0	0,00	0,00		0,00	-
Resto De Enfermedades Del Sistema Digestivo	180	235	8,85	10,49	0	0	0,00	0,00		0,00	-
Enfermedades Del Sistema Urinario	190	227	9,34	10,13	0	0	0,00	0,00		0,00	-
Hiperplasia De La Próstata	0	0	0,00	0,00	0	0	0,00	0,00		0,00	-
Embarazo, Parto Y Puerperio	52	19	2,56	0,85	0	0	0,00	0,00		0,00	-
Malformaciones Congénitas, Deformidades Y Anomalías Croi	80	84	3,93	3,75	0	0	0,00	0,00		0,00	-
Resto De Las Enfermedades	214	279	10,52	12,45	0	0	0,00	0,00		0,00	-
Causas Externas									0,00		
Accidentes De Transporte Terrestre	90	60	4,43	2,68	0	0	0,00	0,00		0,00	-
Los Demás Accidentes De Transporte Y Los No Especificad	1	0	0,05	0,00	0	0	0,00	0,00		0,00	-
Caidas	15	17	0,74	0,76	0	0	0,00	0,00		0,00	-
Accidentes Por Disparo De Arma De Fuego	0	0	0,00	0,00	0	0	0,00	0,00		0,00	-
Ahogamiento Y Sumersión Accidentales	3	5	0,15	0,22	0	0	0,00	0,00		0,00	-
Accidentes Que Obstruyen La Respiración	5	7	0,25	0,31	0	0	0,00	0,00		0,00	-
Exposición A La Corriente Eléctrica	0	0	0,00	0,00	0	0	0,00	0,00		0,00	-
Exposición Al Humo, Fuego Y Llamas	1	2	0,05	0,09	0	0	0,00	0,00		0,00	-
Envenenamiento Accidental Por, Y Exposición A Sustancias	2	4	0,10	0,18	0	0	0,00	0,00		0,00	-
Los Demás Accidentes	43	37	2,11	1,65	0	0	0,00	0,00		0,00	-
Lesiones Autoinfligidas Intencionalmente (Suicidios)	34	24	1,67	1,07	0	0	0,00	0,00		0,00	-
Agrisiones (Homicidios)	54	16	2,66	0,71	0	0	0,00	0,00		0,00	-
Eventos De Intención No Determinada	19	19	0,93	0,85	0	0	0,00	0,00		0,00	-
Las Demás Causas Externas	1	3	0,05	0,13	0	0	0,00	0,00		0,00	-
Sintomas, Signos Y Afecciones Mal Definidas									0,00		
Signos, Síntomas Y Afecciones Mal Definidas	34	31	1,67	1,38	0	0	0,00	0,00		0,00	-

Fuente: Cubos SISPRO estadísticas vitales 2021 - 2022

Subcausas de consulta Genero Masculino		Referencia Nacional				Departamento				Tasa de mortalidad mas alta 2022	Principal Tasa de mortalidad	Comportamiento ultimo año
		N. Atenciones		Tasa de Mortalidad		N. Atenciones		Tasa de Mortalidad				
Gran Causa	Sub Causa	2021	2022	2021	2022	2021	2022	2021	2022			
Ciertas Afecciones Originada En El Periodo Perinatal	Feto Y Recién Nacido Afectados Por Ciertas Afecciones Ma	47	14	2,18	0,60	0	0	50000,00	0,00	0,00	0,00	0,00 -
	Feto Y Recién Nacido Afectados Por Complicaciones Obstétr	163	86	7,55	3,67	1	0	50000,00	0,00	0,00	0,00	-50000,00 ↘
	Retardo Del Crecimiento Fetal, Desnutrición Fetal, Gestació	16	11	0,74	0,47	0	0	50000,00	0,00	0,00	0,00	0,00 -
	Trastornos Respiratorios Específicos Del Periodo Perinatal	61	51	2,82	2,17	0	0	50000,00	0,00	0,00	0,00	0,00 -
	Sepsis Bacteriana Del Recién Nacido	22	37	1,02	1,58	0	0	50000,00	0,00	0,00	0,00	0,00 -
	Resto De Ciertas Afecciones Originadas En El Periodo Perin	106	92	4,91	3,92	1	0	50000,00	0,00	0,00	0,00	-50000,00 ↘
Enfermedades Del Sistema Circulatorio	Fiebre Reumática Aguda Y Enfermedades Cardíacas Reumát	1	0	0,05	0,00	0	0	50000,00	0,00	0,00	0,00	0,00 -
	Enfermedades Hipertensivas	210	265	9,72	11,30	0	0	50000,00	7142,86	117,15	7142,86	-42857,14 ↘
	Enfermedades Isquémicas Del Corazón	1152	1430	53,34	60,97	1	1	50000,00	7142,86	117,15	7142,86	0,00 -
	Enfermedad Cardiopulmonar, Enfermedades De La Circulac	156	189	7,22	8,06	0	0	50000,00	0,00	0,00	0,00	0,00 -
	Insuficiencia Cardíaca	45	60	2,98	2,56	0	0	50000,00	0,00	0,00	0,00	0,00 -
	Enfermedades Cerebrovasculares	348	467	16,11	19,91	0	0	50000,00	0,00	0,00	0,00	0,00 -
	Aterosclerosis	0	3	0,00	0,13	0	0	50000,00	0,00	0,00	0,00	0,00 -
	Las Demás Enfermedades Del Sistema Circulatorio	83	120	3,94	5,12	0	0	50000,00	0,00	0,00	0,00	0,00 -
Enfermedades Transmisibles	Enfermedades Infecciosas Intestinales	16	22	0,74	0,94	0	0	50000,00	0,00	0,00	0,00	0,00 -
	Tuberculosis	39	58	1,81	2,47	0	0	50000,00	0,00	0,00	0,00	0,00 -
	Ciertas Enfermedades Transmítidas Por Vectores Y Rabia	11	9	0,51	0,38	0	0	50000,00	0,00	0,00	0,00	0,00 -
	Ciertas Enfermedades Inmunoprevenibles	3	1	0,14	0,04	0	0	50000,00	0,00	0,00	0,00	0,00 -
	Meningitis	6	7	0,28	0,30	0	0	50000,00	0,00	0,00	0,00	0,00 -
	Septicemia, Excepto Neonatal	31	25	1,44	1,07	0	0	50000,00	0,00	0,00	0,00	0,00 -
	Enfermedad Por El Vih (Sida)	124	142	5,74	6,05	0	1	0,00	7142,86	117,72	7142,86	7142,86 ↗
	Infecciones Respiratorias Agudas	433	304	20,05	12,96	0	1	0,00	7142,86	531,05	7142,86	7142,86 ↗
	Resto De Ciertas Enfermedades Infecciosas Y Parasitarias	3687	362	170,71	15,44	1	1	50000,00	7142,86	462,76	7142,86	-42857,14 ↘
Neoplasias (Tumores)	Tumor Maligno Del Estómago	154	205	7,13	8,74	0	0	50000,00	0,00	0,00	0,00	0,00 -
	Tumor Maligno Del Colon Y De La Unión Rectosigmoidea	100	101	4,63	4,31	0	0	50000,00	0,00	0,00	0,00	0,00 -
	Tumor Maligno De Los Órganos Digestivos Y Del Peritoneo,	204	259	9,45	13,04	0	0	50000,00	0,00	0,00	0,00	0,00 -
	Tumor Maligno De La Tráquea, Los Bronquios Y El Pulmón	106	155	4,91	6,61	0	0	50000,00	0,00	0,00	0,00	0,00 -
	Tumor Maligno De Los Órganos Respiratorios E Intratoráxic	36	40	1,67	1,71	0	0	50000,00	0,00	0,00	0,00	0,00 -
	Tumor Maligno De La Mama De La Mujer	0	0	0,00	0,00	0	0	50000,00	0,00	0,00	0,00	0,00 -
	Tumor Maligno Del Cuello Del Útero	0	0	0,00	0,00	0	0	50000,00	0,00	0,00	0,00	0,00 -
	Tumor Maligno Del Cuerpo Del Útero	0	0	0,00	0,00	0	0	50000,00	0,00	0,00	0,00	0,00 -
	Tumor Maligno Del Útero, Parte No Especificada	0	0	0,00	0,00	0	0	50000,00	0,00	0,00	0,00	0,00 -
	Tumor Maligno De La Próstata	171	186	7,92	7,93	0	0	50000,00	0,00	0,00	0,00	0,00 -
	Tumor Maligno De Otros Órganos Genitourinarios	65	85	3,01	3,62	0	0	50000,00	0,00	0,00	0,00	0,00 -
	Leucemia	81	72	3,75	3,07	0	0	50000,00	0,00	0,00	0,00	0,00 -
	Tumor Maligno Del Tejido Linfático, De Otros Organos Hema	82	97	3,80	4,14	0	0	50000,00	0,00	0,00	0,00	0,00 -
	Tumores Malignos De Otras Localizaciones Y De Las No Esp	187	228	8,66	9,92	0	0	50000,00	0,00	0,00	0,00	0,00 -
	Tumores In Situ, Benignos Y Los De Comportamiento Incier	95	106	4,40	4,52	0	0	50000,00	0,00	0,00	0,00	0,00 -
Todas Las Demas Causas	Diabetes Mellitus	241	232	11,16	9,89	0	1	0,00	7142,86	722,07	7142,86	7142,86 ↗
	Deficiencias Nutricionales Y Anemias Nutricionales	37	47	1,71	2,00	0	0	50000,00	0,00	0,00	0,00	0,00 -
	Trastornos Mentales Y Del Comportamiento	19	38	0,88	1,62	0	0	50000,00	0,00	0,00	0,00	0,00 -
	Enfermedades Del Sistema Nervioso, Excepto Meningitis	146	233	6,76	9,93	0	1	0,00	7142,86	718,97	7142,86	7142,86 ↗
	Enfermedades Crónicas De Las Vías Respiratorias Inferiores	228	462	10,56	19,70	0	0	50000,00	0,00	0,00	0,00	0,00 -
	Resto De Enfermedades Del Sistema Respiratorio	118	107	5,46	4,56	0	1	0,00	7142,86	1565,61	7142,86	7142,86 ↗
	Apendicitis, Hernia De La Cavidad Abdominal Y Obstrucció	46	52	2,13	2,22	0	1	0,00	7142,86	3221,55	7142,86	7142,86 ↗
	Cirrosis Y Ciertas Otras Enfermedades Crónicas Del Hígado	91	106	4,21	4,52	0	0	50000,00	0,00	0,00	0,00	0,00 -
	Resto De Enfermedades Del Sistema Digestivo	184	250	8,52	10,66	0	0	50000,00	0,00	0,00	0,00	0,00 -
	Enfermedades Del Sistema Urinario	148	189	6,85	8,06	1	0	50000,00	0,00	0,00	0,00	-50000,00 ↘
Hiperplasia De La Próstata	15	22	0,69	0,94	0	0	50000,00	0,00	0,00	0,00	0,00 -	
Embarazo, Parto Y Puerperio	0	0	0,00	0,00	0	0	50000,00	0,00	0,00	0,00	0,00 -	
MalfORMaciones Congénitas, Deformidades Y Anomalías Cro	89	93	4,12	3,97	0	0	50000,00	0,00	0,00	0,00	0,00 -	
Resto De Las Enfermedades	176	209	8,15	8,91	0	0	50000,00	0,00	0,00	0,00	0,00 -	
Causas Externas	Accidentes De Transporte Terrestre	477	299	22,09	12,75	2	0	100000,00	0,00	0,00	0,00	-100000,00 ↘
	Los Demás Accidentes De Transporte Y Los No Especificad	5	3	0,23	0,13	0	0	50000,00	0,00	0,00	0,00	0,00 -
	Caidas	59	54	2,73	2,30	0	0	50000,00	0,00	0,00	0,00	0,00 -
	Accidentes Por Disparo De Arma De Fuego	1	1	0,05	0,04	0	0	50000,00	0,00	0,00	0,00	0,00 -
	Ahogamiento Y Sumersión Accidentales	37	23	1,71	0,98	1	0	50000,00	0,00	0,00	0,00	-50000,00 ↘
	Accidentes Que Obstruyen La Respiración	12	15	0,56	0,64	0	0	50000,00	0,00	0,00	0,00	0,00 -
	Exposición A La Corriente Eléctrica	12	9	0,56	0,38	0	0	50000,00	0,00	0,00	0,00	0,00 -
	Exposición Al Humo, Fuego Y Llamas	3	2	0,14	0,09	0	0	50000,00	0,00	0,00	0,00	0,00 -
	Envenenamiento Accidental Por, Y Exposición A Sustancias	22	13	1,02	0,55	1	0	50000,00	0,00	0,00	0,00	-50000,00 ↘
	Los Demás Accidentes	53	54	2,45	2,30	0	0	50000,00	0,00	0,00	0,00	0,00 -
Lesiones Autoinfligidas Intencionalmente (Suicidios)	180	96	8,33	4,09	1	1	50000,00	7142,86	1745,00	7142,86	-42857,14 ↘	
Agresiones (Homicidios)	648	417	30,00	17,78	10	5	50000,00	35714,29	2008,64	35714,29	-464285,71 ↘	
Eventos De Intención No Determinada	67	54	3,10	2,30	1	1	50000,00	7142,86	3102,23	7142,86	-42857,14 ↘	
Las Demás Causas Externas	5	10	0,23	0,45	0	0	50000,00	0,00	0,00	0,00	0,00 -	
Sintomas, Signos Y Afecciones Mal Definidas	Signos, Sintomas Y Afecciones Mal Definidas	75	48	3,47	2,05	0	0	50000,00	0,00	0,00	0,00	0,00 -

Fuente: Cubos SISPRO estadísticas vitales 2021 - 2022

	CARACTERIZACION POBLACIONAL DEPARTAMENTO DEL CAUCA AÑO 2023	Fecha: 28-02-2024
	GESTION DEL RIESGO EN SALUD	Versión: 1.0
		Página 14 de 23

COMPORTAMIENTO EVENTOS DE INTERÉS EN SALUD PÚBLICA

La vigilancia epidemiológica es un proceso sistemático el cual requiere de protocolos, fichas de notificación y software (SIVIGILA) del Instituto Nacional de Salud (INS) actualizados y socializados; todos los eventos de Vigilancia en Salud Pública deben notificarse al Ente Territorial independientemente del consentimiento del paciente, teniendo en cuenta que el bien común prima sobre el individual. La información de los eventos de interés en salud pública definidos por el Instituto Nacional de Salud (INS) y notificados al Sistema de Vigilancia en Salud Pública (SIVIGILA) tienen como origen principal las unidades primarias generadoras de datos (UPGD) del país.

La aseguradora consolida y difunde la información sobre los eventos de interés en salud pública del conglomerado poblacional afiliado a Salud Total EPS-S S.A en el departamento de Cauca, con la retroalimentación recibida del Instituto Nacional de Salud (INS), el manejo de cada uno de los eventos. El seguimiento se realiza de acuerdo con lo establecido en los lineamientos nacionales por el INS para la vigilancia y el control, con el objetivo de planear e implementar acciones en salud desde el aseguramiento y la prestación, cumpliendo la normatividad vigente.

Para el año 2023, se identificó para el departamento un total de 122 casos notificados al SIVIGILA clasificados como casos confirmados y en estudio, de los cuales el 36.89% (n=45 casos) se concentró en el evento de Malaria, seguido en segundo lugar por las Agresiones por Animales Potencialmente Transmisores de Rabia con el 24.59% (n=30 casos), en tercer lugar, se encuentra la Vigilancia en Salud Pública de la Violencia de Género e Intrafamiliar con el 16.39% (n=20 casos), en cuarto lugar se ubica el Dengue con el 5.74% (n=7 casos) y el quinto lugar corresponde al evento de Intento de Suicidio con el 3.28% (n=4 casos).

El segundo evento en notificación en el departamento correspondió a las agresiones por animales potencialmente transmisores de rabia, lo que permite que Salud Total EPS continúe trabajando y fortaleciendo la articulación con su red prestadora y el ente territorial, con el fin de garantizar el adecuado manejo, intervención y seguimiento a los afiliados que presenten esta situación, en términos del acceso al suero y vacuna antirrábica de manera oportuna.


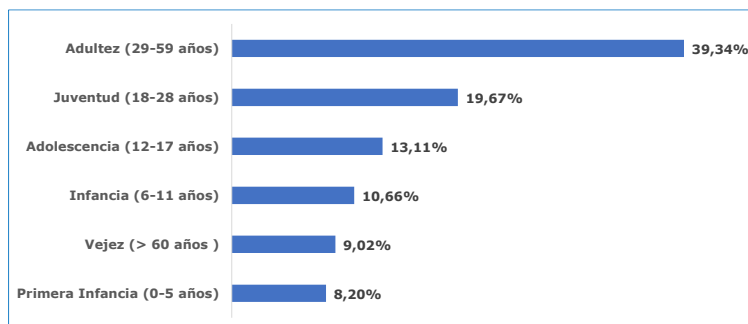
	CARACTERIZACION POBLACIONAL DEPARTAMENTO DEL CAUCA AÑO 2023	Fecha: 28-02-2024
	GESTION DEL RIESGO EN SALUD	Versión: 1.0 Página 15 de 23

Tabla 10. Distribución de casos de eventos de interés en salud pública confirmados y en estudio, departamento Cauca, año 2023

NOMBRE EVENTO	CASOS	%
MALARIA	45	36,89%
AGRESIONES POR ANIMALES POTENCIALMENTE TRANSMISORES DE RABIA	30	24,59%
VIGILANCIA EN SALUD PÚBLICA DE LA VIOLENCIA DE GÉNERO E INTRAFAMILIAR	20	16,39%
DENGUE	7	5,74%
INTENTO DE SUICIDIO	4	3,28%
VIH/SIDA/MORTALIDAD POR SIDA	2	1,64%
LESIONES DE CAUSA EXTERNA	2	1,64%
INFECCION RESPIRATORIA AGUDA GRAVE IRAG INUSITADA	2	1,64%
ESI - IRAG (VIGILANCIA CENTINELA)	2	1,64%
TUBERCULOSIS	2	1,64%
MORBILIDAD MATERNA EXTREMA	2	1,64%
INTOXICACIONES	1	0,82%
IAD - INFECCIONES ASOCIADAS A DISPOSITIVOS - INDIVIDUAL	1	0,82%
VARICELA INDIVIDUAL	1	0,82%
MORTALIDAD PERINATAL Y NEONATAL TARDÍA	1	0,82%
Total general	122	100%

Fuente: Notificación Sivigila por departamento y municipio de procedencia, Salud Total, año 2023.

Ilustración 2. Distribución de casos de eventos de interés en salud pública por curso de vida, departamento Cauca, año 2023



Fuente: Notificación Sivigila por departamento y municipio de procedencia, Salud Total, año 2023

Con respecto al curso de vida, los casos notificados al SIVIGILA se concentraron en la Adulthood, con el 39.34%, seguido por la Juventud con el 19.67% y en tercer lugar se ubica el curso de vida de Adolescencia, con el 13.11%.

Con relación a las mortalidades notificadas al SIVIGILA presentadas en el departamento de Cauca, el 100% (n=1 caso) corresponde a las relacionadas con la mortalidad perinatal y neonatal tardía.


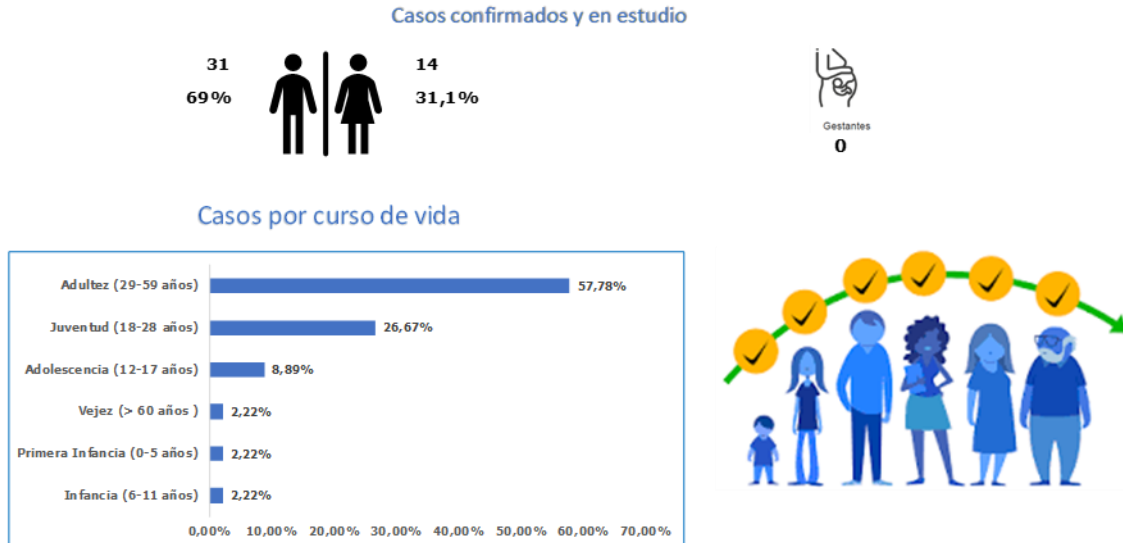
	CARACTERIZACION POBLACIONAL DEPARTAMENTO DEL CAUCA AÑO 2023	Fecha: 28-02-2024
	GESTION DEL RIESGO EN SALUD	Versión: 1.0 Página 16 de 23

Ilustración 3. Comportamiento de la Malaria, departamento Cauca, año 2023




Fuente: Notificación Sivigila código INS 465 por departamento y municipio de procedencia, Salud Total, año 2023

El primer evento de notificación en el departamento del Cauca en el año 2023 fue la Malaria, el cual se concentró en el género masculino con el 69% (n=31 casos); y afectando al 57.78% de la población perteneciente al curso de vida adultez, seguido por el curso de vida juventud con el 26.67% y en tercer lugar el de adolescencia con el 8.89%.

El municipio que más aportó casos en el territorio fue Guapi con el 87% (n=39 casos) del total de la notificación del departamento.

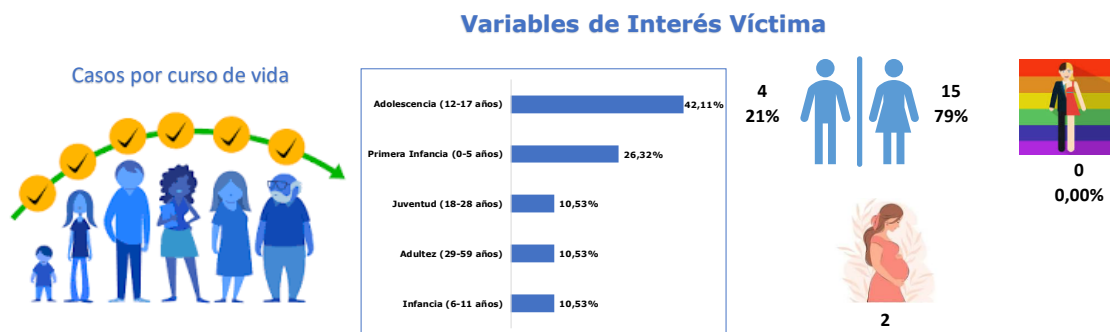
Ilustración 4. Comportamiento notificación de casos por violencia de género, departamento Cauca, año 2023



Fuente: Notificación Sivigila código INS 875 por departamento y municipio de residencia, Salud Total, año 2023

El tercer evento de interés en salud pública que presentó un número importante de notificaciones al SIVIGILA en el año 2023 para el departamento de Cauca fue la Violencia de Género e Intrafamiliar, siendo el 30% (n=6 casos) notificados como casos de violencia no sexual y el 65% (n=13 casos) restante a casos de violencia sexual. Con respecto a la violencia no sexual, el 66.67% correspondió a violencia física; y en lo relacionado con la violencia sexual, el 46.15% se relacionó a actos sexuales.

Ilustración 5. Comportamiento notificación de casos por violencia de género, variables de interés en víctima, departamento Cauca, año 2023

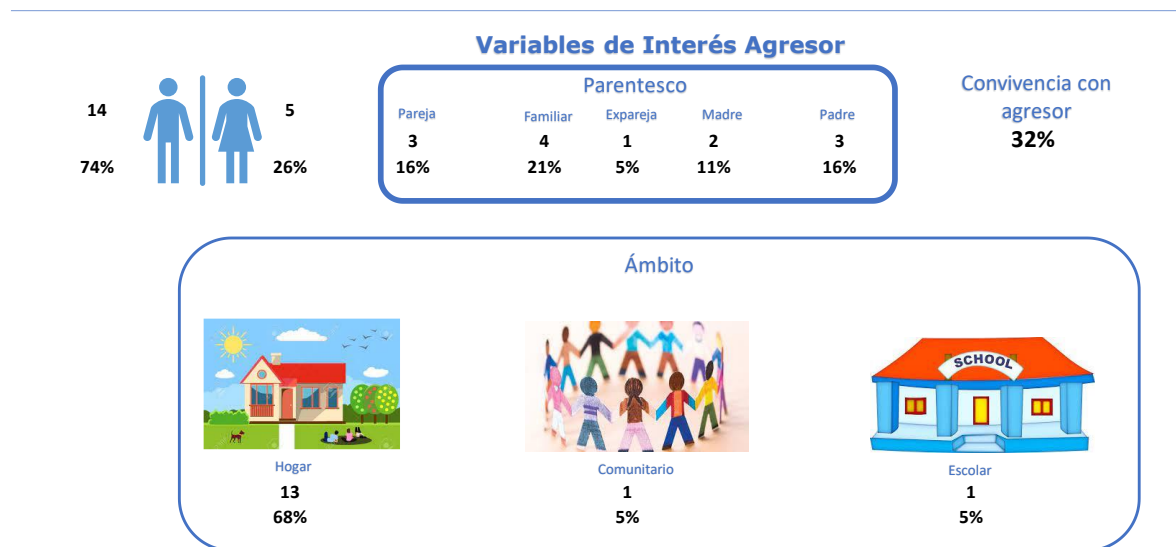


Fuente: Notificación Sivigila código INS 875 por departamento y municipio de residencia, Salud Total, año 2023

	CARACTERIZACION POBLACIONAL DEPARTAMENTO DEL CAUCA AÑO 2023	Fecha: 28-02-2024
	GESTION DEL RIESGO EN SALUD	Versión: 1.0
		Página 18 de 23

En lo que respecta a la víctima, el 79% (n=15 casos) corresponde al género femenino, seguido por el 21% (n=4 casos) al género masculino. El curso de vida que más concentró la violencia de género fue la adolescencia con el 42.11%, seguido por la primera infancia con el 26.32% y en tercer lugar se ubica el curso de vida juventud con el 10.53%. Según el SIVIGILA, 2 mujeres que se encontraban en estado de gestación fueron notificadas al sistema de vigilancia por presentar el evento.

Ilustración 6. Comportamiento notificación de casos por violencia de género, variables de interés en agresor, departamento Cauca, año 2023



Fuente: Notificación Sivigila código INS 875 por departamento y municipio de residencia, Salud Total, año 2023.

Por otro lado, con relación al agresor o victimario, el 74% corresponde al género masculino; el 21% de las agresiones son cometidas por familiar, el 16% por la pareja y el 16% por el padre. El hogar concentra la mayor proporción de agresiones notificadas en el departamento de Cauca con el 68%.


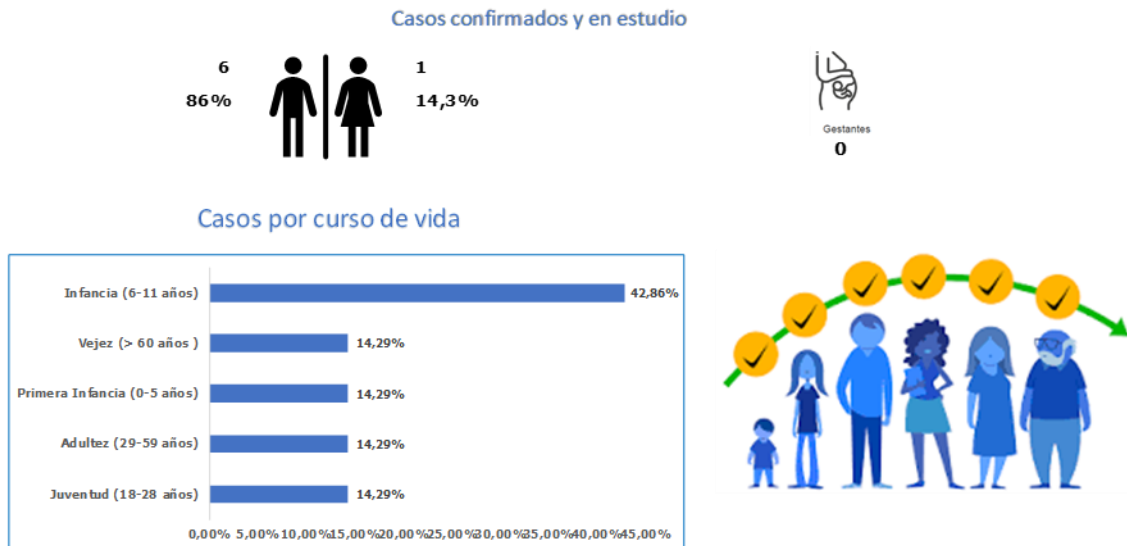
	CARACTERIZACION POBLACIONAL DEPARTAMENTO DEL CAUCA AÑO 2023	Fecha: 28-02-2024
	GESTION DEL RIESGO EN SALUD	Versión: 1.0 Página 19 de 23

Ilustración 7. Comportamiento del Dengue, departamento Cauca, año 2023



Fuente: Notificación Sivigila código INS 465 por departamento y municipio de procedencia, Salud Total, año 2023

El cuarto evento de notificación en el departamento del Cauca en el año 2023 fue el Dengue, el cual se concentró en el género masculino con el 86% (n=6 casos); y afectando al 42.86% de la población perteneciente al curso de vida infancia, seguido por la vejez con el 14.29%.

Los municipios que más aportaron casos en el territorio fueron Miranda y Puerto Tejada, ambos con el 29% (n=2 casos) del total de la notificación del departamento.

Salud Total EPS ante el comportamiento inusitado de este evento, elaboró un plan de contingencia para dar respuesta a esta afectación y poder mitigar el impacto de esta morbilidad y junto con su red prestadora poder garantizar la adecuada aplicación del protocolo de vigilancia y las respectivas guías de práctica clínica.

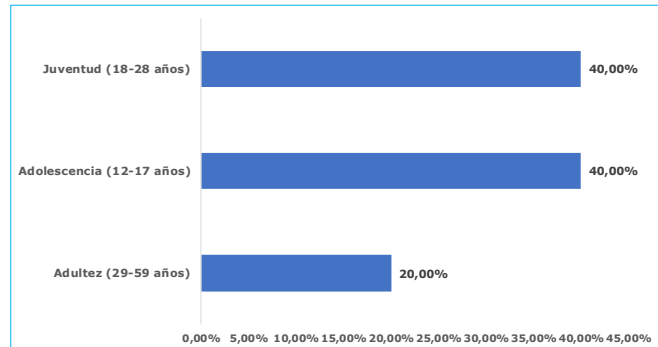
Ilustración 8. Comportamiento notificación de casos por intento de suicidio, departamento Cauca, año 2023

Casos notificados

5



Casos por curso de vida



Fuente: Notificación Sivigila código INS 356 por departamento y municipio de residencia, Salud Total, año 2023.

El otro evento de interés en salud pública que se presentó en importancia de notificación en el departamento de Cauca fue el Intento de Suicidio, con un total de casos reportados de 5; el curso de vida que más aportó afectación fue el de juventud con el 40%, seguido por la adolescencia con el 40% y en tercer lugar se ubica el curso de vida adultez con el 20%.

Ilustración 9. Variables de interés de los casos notificados por intento de suicidio, departamento Cauca, año 2023



Fuente: Notificación Sivigila código INS 356 por distrito y municipio de residencia, Salud Total, año 2023.

Con respecto a los casos, el 60% (n=3 personas) corresponden al género masculino; el 100% de las mujeres notificadas se encuentran en edad fértil; no se notificaron mujeres en estado de gestación; y el 60% de los casos requirieron manejo hospitalario.

	CARACTERIZACION POBLACIONAL DEPARTAMENTO DEL CAUCA AÑO 2023	Fecha: 28-02-2024
	GESTION DEL RIESGO EN SALUD	Versión: 1.0
		Página 21 de 23

Tabla 11. Distribución de casos intento de suicidio por estado civil, departamento Cauca, año 2023

Estado Civil	Casos	%
Soltero	4	80%
Viudo	1	20%
Total general	5	100%

Fuente: Notificación Sivigila código INS 356 por departamento y municipio de residencia, Salud Total, año 2023.

Con respecto al estado civil de los casos, el 80% se concentra en el estado civil soltero, seguido por viudo con el 20%.

Tabla 12. Distribución de casos intento de suicidio por nivel educativo, departamento Cauca, año 2023

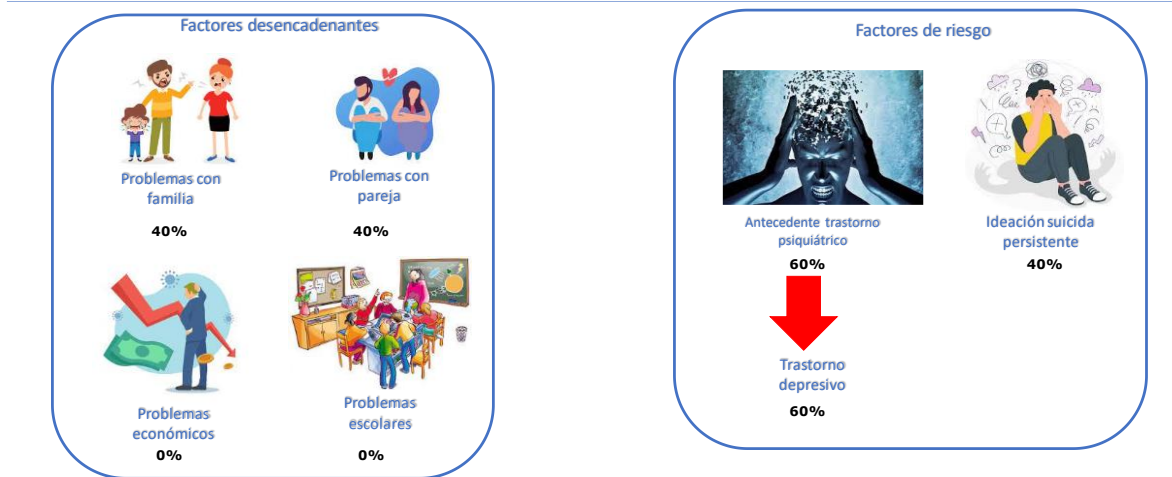
Nivel educativo	Casos	%
Básica secundaria	4	80,00%
Técnica profesional	1	20,00%
Total general	5	100%

Fuente: Notificación Sivigila código INS 356 por departamento y municipio de residencia, Salud Total, año 2023.

Teniendo en cuenta el nivel educativo de los casos, el 80% pertenece al nivel educativo de básica secundaria, seguido por el nivel de técnica profesional con el 20%.

	CARACTERIZACION POBLACIONAL DEPARTAMENTO DEL CAUCA AÑO 2023	Fecha: 28-02-2024
	GESTION DEL RIESGO EN SALUD	Versión: 1.0 Página 22 de 23

Ilustración 10. Factores de riesgo para intento de suicidio, departamento Cauca, año 2023



Fuente: Notificación Sivigila código INS 356 por departamento y municipio de residencia, Salud Total, año 2023.

Por medio de la notificación de este evento al SIVIGILA, es posible determinar ciertos factores desencadenantes y factores de riesgo que son relacionados en los casos de intento suicida; con respecto a los factores desencadenantes, el 40% corresponde a problemas con la familia, seguido por los problemas con la pareja con el 40%. Con relación a los factores de riesgo, el 60% de los casos presenta antecedente de trastorno psiquiátrico, de los cuales el 60% refiere como antecedente el trastorno depresivo; el otro factor de riesgo se asoció con la ideación suicida persistente con el 40% de los casos.

Matriz de estrategias de gestión para los riesgos priorizados en salud. Salud Total EPS-S

Para cada uno de los riesgos identificados en Salud Total EPS-S se describen los indicadores que nos permiten medir y evaluar la implementación del modelo de atención de gestión de riesgos en salud. Cada estrategia incluye a su vez un componente de vigilancia que hace referencia al ejercicio de verificar el funcionamiento de las estrategias definidas para cada riesgo con el fin de ejercer control sobre el mismo, identificar fallos y oportunidades de mejora y realizar planes de mejoramiento, siempre basada en el comportamiento de los indicadores de salud de los protegidos. Esta parte del proceso inicia desde la definición de los indicadores de seguimiento en la implementación de las estrategias de gestión de riesgo en salud de los protegidos hasta la socialización de las mediciones del impacto con las áreas interesadas.

Siendo el objetivo primario de la gestión el mejoramiento del estado de salud de los protegidos, la medición de su cumplimiento debe estar supeditada a la valoración del impacto de las intervenciones implementadas en la población de afiliados, el cual debe ser evaluado en términos de las ganancias en salud para los pacientes y las eficiencias generadas al Sistema General de Seguridad Social.

Riesgo	Población objeto	Estrategia de gestión	Objetivo general	Descripción operativa	Indicador de resultado	Responsable
Salud infantil y del joven	Protegidos menores de 15 años	- Programa de crecimiento y desarrollo - Programa del joven - Programa de planificación familiar - Estrategia ALEPI	Gestionar el ingreso de la población infantil y joven a los programas de detección temprana buscando implementar las diferentes actividades de promoción y mantenimiento de la salud.	Identificación de la población susceptible de los programas realizando actividades de demanda inducida individual y poblacional. Contratación y seguimiento de IPS de componente primario para la ejecución asistencial. Seguimiento global a través del cumplimiento de los indicadores de consulta de primera vez a los programas de infancia y Joven.	Porcentaje de menores de 10 años con consulta para crecimiento y desarrollo de primera vez. Porcentaje de jóvenes de 10 a 29 años con consulta de Primera vez para la consulta de detección de alteraciones del Joven.	Nacional: Coordinador nacional de PyP. Local: Enfermera jefe de PyP.
Salud mental	Protegidos con diagnóstico de enfermedad mental, farmacodependencia, víctimas de violencia de cualquier índole.	Programa de salud mental	Gestionar la Identificación de la población con alteración en salud mental con el fin de definir planes de gestión que permitan una intervención oportuna de su condición.	Identificación de la población susceptible de los programas incluyendo actividades de demanda inducida individual y poblacional. Contratación y seguimiento a las IPS del componente primario y complementario que realizan el componente asistencial. Seguimiento global a través del cumplimiento de los indicadores	Porcentaje de pacientes con atención en salud para condición de salud mental.	Nacional: Líder nacional de salud mental. Local: Enfermera jefe de PyP.
Riesgo cardiovascular	Protegidos con diagnóstico confirmado de hipertensión arterial y/o diabetes mellitus.	- Programa de salud cardiovascular - Programa renal - Programa de diabetes	Prevenir, controlar, retrasar y/o evitar la progresión de morbilidad en protegidos con riesgo cardiovascular y mejorar la calidad de vida en las personas que presenten estos padecimientos, mediante intervenciones organizadas basadas en las mejores evidencias científicas.	Actividades de demanda inducida para la captación de la población en riesgo para optimizar la adherencia al programa y el tratamiento oportuno. Garantía del tamizaje renal y las demás actividades asistenciales que lleven al control de las enfermedades precursoras de daño renal. Contratación y seguimiento a las IPS del componente primario y complementario que realizan el componente asistencial. Monitoreo de los indicadores de resultado.	Incidencia de insuficiencia renal crónica en menores de 60 años.	Nacional: Coordinación nacional de Riesgo cardiovascular y Líder nacional de riesgo cardiovascular. Local: Enfermera jefe de POAS.
Cáncer	Protegidos con diagnóstico confirmado de cáncer (en cualquiera de sus estadios o localizaciones)	POA de Cáncer	Asegurar que toda la población adulta con diagnóstico confirmado de cáncer y población pediátrica con sospecha y confirmación de cáncer accedan a la prestación de servicios de salud integrales y oportunos en cada etapa del proceso diagnóstico, tratamiento, rehabilitación y cuidados paliativos.	Identificación y marcación dentro del sistema de la población con cáncer. Estructuración de modelos de contratación que aseguren por parte de la red del componente complementario integralidad y oportunidad en la atención. Seguimiento a la población en el proceso y monitoreo de los indicadores de oportunidad.	Oportunidad de la atención en cáncer adultos: mama, cérvix, gástrico, colon y recto y próstata, y de leucemia aguda en niños (Tiempo entre el diagnóstico hasta el primer tratamiento en días).	Nacional: Líder nacional de cáncer Local: Enfermera jefe de POAS.
VIH	Protegidos con diagnóstico de infección por el virus de la inmunodeficiencia humana	Programa de atención integral VIH/SIDA	Controlar, intervenir y retrasar la progresión de la enfermedad en protegidos con diagnóstico de infección por el virus del VIH/SIDA mediante actividades organizadas del programa de atención integral de acuerdo a las guías clínicas de manejo.	Diagnóstico precoz en estadio temprano en las IPS del componente primario. Contratación de IPS específicas para el modelo de atención específico en el componente complementario, donde se incentive la adherencia al tratamiento antirretroviral y se mantenga la supresión viral. Monitoreo del cumplimiento de los indicadores y las desviaciones de lo planeado.	Proporción de hospitalización en pacientes con diagnóstico de VIH/SIDA.	Nacional: Líder nacional de VIH Local: Enfermera jefe de POAS.