	<b>CARACTERIZACION POBLACIONAL TERRITORIO DOSQUEBRADAS AÑO 2023</b>	<b>Fecha: 28-02-2024</b>
	<b>GESTION DEL RIESGO EN SALUD</b>	<b>Versión: 1.0</b>
		<b>Página 1 de 17</b>

## Contenido


Índice de Tablas.....	1
Índice de Ilustración.....	1
INTRODUCCIÓN.....	2
DISTRIBUCIÓN DEMOGRÁFICA.....	3
MORBILIDAD EN CONSULTA EXTERNA.....	6
Morbilidad en Consulta Externa por Curso de Vida.....	8
Mortalidad por Grandes Causas y Subcausas de consulta.....	10
COMPORTAMIENTO EVENTOS DE INTERÉS EN SALUD PÚBLICA.....	13
Matriz de estrategias de gestión para los riesgos priorizados en salud. Salud Total EPS-S.....	17

## Índice de Tablas

Tabla 1. Distribución de la Población por Quinquenios y género, año 2023.....	4
Tabla 2. Distribución de la Población Afiliada por Territorio, año 2023.....	4
Tabla 3. Índices Demográficos del Territorio.....	5
Tabla 4. Índices Demográficos del Territorio.....	5
Tabla 5. Indicadores Dinámica Poblacional.....	5
Tabla 6. Grados Causas de Consulta 2021 - 2023. Territorio de Dosquebradas.....	6
Tabla 7. Tasa de Mortalidad por Grandes Causas en el Territorio 2021 - 2022.....	10
Tabla 8. Distribución de casos de eventos de interés en salud pública confirmados y en estudio, territorio Dosquebradas, año 2023.....	13
Tabla 9. Distribución de casos confirmados y en estudio de mortalidad, territorio Dosquebradas, año 2023.....	14

## Índice de Ilustración

Ilustración 1. Pirámide Poblacional Dosquebradas año 2023.....	3
Ilustración 2. Distribución de casos de eventos de interés en salud pública por curso de vida, territorio Dosquebradas, año 2023.....	14
Ilustración 3. Comportamiento notificación de casos por violencia de género, territorio Dosquebradas, año 2023.....	14
Ilustración 4. Comportamiento notificación de casos por violencia de género, variables de interés en víctima, territorio Dosquebradas, año 2023.....	15
Ilustración 5. Comportamiento notificación de casos por violencia de género, variables de interés en agresor, territorio Dosquebradas, año 2023.....	15
Ilustración 6. Comportamiento notificación de casos por intento de suicidio, territorio Dosquebradas, año 2023.....	16
Ilustración 7. Variables de interés de los casos notificados por intento de suicidio, territorio Dosquebradas, año 2023.....	16


	<b>CARACTERIZACION POBLACIONAL TERRITORIO DOSQUEBRADAS AÑO 2023</b>	<b>Fecha: 28-02-2024</b>
	<b>GESTION DEL RIESGO EN SALUD</b>	<b>Versión: 1.0</b> <b>Página 2 de 17</b>

## INTRODUCCIÓN

Teniendo en cuenta las particularidades de Salud Total EPS-S y de acuerdo con el mapa de procesos, donde Gestión Del Riesgo En Salud hace parte del cor de la institución, al interior se relaciona el procedimiento Caracterización Poblacional, cuya metodología permite identificar y priorizar riesgos en salud de los afiliados a Salud Total EPS-S; utiliza diferentes fuentes de información de las cuales se destacan como externas: cubos SISPRO dispuestos por el MSPS y SIVIGILA.

Este documento presenta las características generales de la población afiliada del Territorio, así como su distribución por grupo de edad y sexo; la información de la morbilidad básicamente describe la distribución y el comportamiento de los principales eventos que inciden en el estado de salud de la población, en este caso se hace referencia a la morbilidad atendida, la cual parte de los registros de los servicios de salud utilizados por los protegidos.

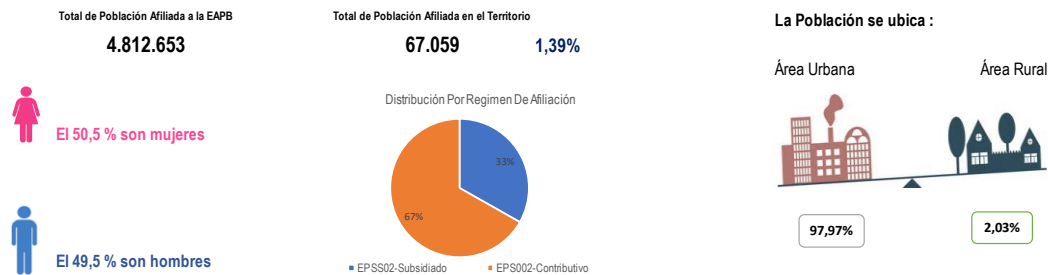
En el siguiente informe se presentan las principales causas de mortalidad de la población afiliada, de forma general, teniendo en cuenta la Lista por Causas y Subcausas de Defunción de la Organización Panamericana de la Salud 6/67 CIE-10. Así mismo se presentan los principales indicadores demográficos e indicadores generales de mortalidad relación de datos del Territorio.

	<b>CARACTERIZACION POBLACIONAL TERRITORIO DOSQUEBRADAS AÑO 2023</b>	<b>Fecha: 28-02-2024</b>
	<b>GESTION DEL RIESGO EN SALUD</b>	<b>Versión: 1.0</b> <b>Página 3 de 17</b>

## DISTRIBUCIÓN DEMOGRÁFICA

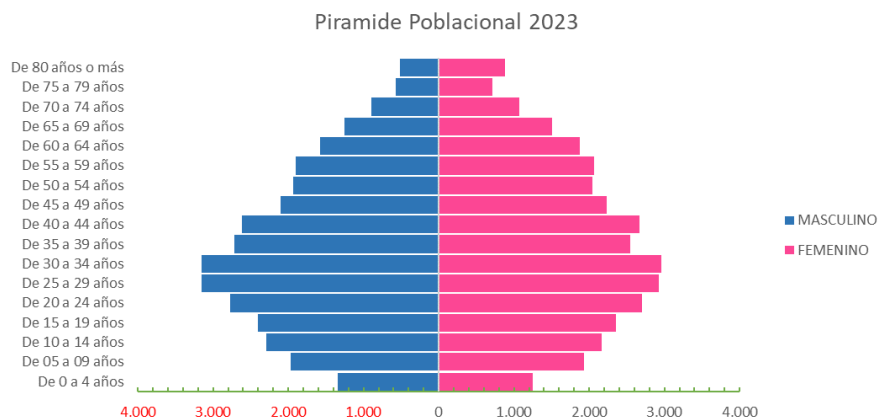
La demografía involucra por un lado el conocimiento de la estructura de una población y por otra parte los mecanismos por los que se modifican los procesos que determinan la formación, conservación y disminución de esta.

El conocimiento de los aspectos demográficos de la población toma gran importancia, dado que estos se constituyen como unos de los principales elementos para realizar estimaciones y proyecciones a futuro, previsible en tamaño y estructura, así como sus cambios y factores incidentes, los cuales deben tenerse en cuenta para medir y establecer prioridades en salud pública. Esta variabilidad refleja las modificaciones en las necesidades en salud de la población afiliada y generan un escenario para la evaluación, desarrollo y ajuste de políticas institucionales encaminadas a la planeación de la atención en salud de nuestros afiliados.



Fuente: Cubo Sispro-BDUA diciembre 2023

Ilustración 1. Pirámide Poblacional Dosquebradas año 2023



Fuente: Cubo Sispro-BDUA diciembre 2023

*Tabla 1. Distribución de la Población por Quinquenios y género, año 2023*

Quinquenio	MASCULINO		FEMENINO		TOTAL GENERAL	
	Numero	(%) Porcentaje	Numero	(%) Porcentaje	Numero	(%) Porcentaje
De 0 a 4 años	1.347	4,06%	1.245	3,67%	2.592	3,9%
De 05 a 09 años	1.967	5,93%	1.933	5,70%	3.900	5,8%
De 10 a 14 años	2.292	6,91%	2.167	6,39%	4.459	6,6%
De 15 a 19 años	2.400	7,24%	2.358	6,96%	4.758	7,1%
De 20 a 24 años	2.768	8,35%	2.698	7,96%	5.466	8,2%
De 25 a 29 años	3.152	9,50%	2.929	8,64%	6.081	9,1%
De 30 a 34 años	3.156	9,52%	2.955	8,72%	6.111	9,1%
De 35 a 39 años	2.711	8,17%	2.544	7,51%	5.255	7,8%
De 40 a 44 años	2.620	7,90%	2.674	7,89%	5.294	7,9%
De 45 a 49 años	2.105	6,35%	2.238	6,60%	4.343	6,5%
De 50 a 54 años	1.934	5,83%	2.042	6,03%	3.976	5,9%
De 55 a 59 años	1.906	5,75%	2.068	6,10%	3.974	5,9%
De 60 a 64 años	1.579	4,76%	1.872	5,52%	3.451	5,1%
De 65 a 69 años	1.255	3,78%	1.510	4,46%	2.765	4,1%
De 70 a 74 años	893	2,69%	1.068	3,15%	1.961	2,9%
De 75 a 79 años	566	1,71%	712	2,10%	1.278	1,9%
De 80 años o más	516	1,56%	879	2,59%	1.395	2,1%
<b>Total general</b>	<b>33167</b>	<b>100,00%</b>	<b>33.892</b>	<b>100,00%</b>	<b>67.059</b>	<b>100,0%</b>

Fuente: Cubo Sispro-BDUA diciembre 2023

*Tabla 2. Distribución de la Población Afiliada por Territorio, año 2023*

Territorio	Población ST	% Población de la EPS Afiliada en el territorio	Población ET	% Población del Territorio afiliada a la EPS
<b>RISARALDA</b>	<b>278.261</b>	<b>5,78%</b>	<b>972.304</b>	<b>28,6%</b>
66170 - DOSQUEBRADAS	67.059	24,10%	225.540	29,7%

Fuente: Cubo Sispro-BDUA diciembre 2023

*Tabla 3. Índices Demográficos del Territorio*

Nombre del Indicador	Indicador Nacional para la EAPB (Año 2023)	Indicador para el Territorio (Año 2023)	Interpretación
Población total	4.812.653	67.059	Un 1,39 % de la población afiliada a la EAPB residen en este territorio.
Población Masculina	2.453.076	33.167	El 49,5 % es población masculina
Población femenina	2.359.577	33.892	El 50,5 % es población femenina.
Relación hombres:mujer	103,96	98,0	En el territorio por cada 100 mujeres hay 98 hombres.
Razón niños:mujer	18,85	14,0	En el territorio por cada 100 mujeres en edad fértil (15-49años) hay 14 niños y niñas entre 0 y 4 años.
Índice de infancia	20,62	16,0	En el territorio por cada 100 personas hay 16 menores de 15 años.
Índice de juventud	25,92	24,3	En el territorio por cada 100 personas hay 24,3 personas entre 15 a 29 años.
Índice de vejez	7,78	11,0	En el territorio por cada 100 personas hay 11 personas mayores de 65 años.
Índice de envejecimiento	37,72	67,6	En el territorio por cada 100 personas menores de 15 años, hay 67,6 personas mayores de 65 años
Índice demográfico de dependen	39,67	37,7	En el territorio por cada 100 personas entre los 15 a 64 años, hay 37,7 personas menores de 15 años y mayores de 65 años (dependientes).
Índice de dependencia infantil	28,81	22,4	En el territorio por cada 100 personas entre los 15 a 64 años, dependen 22,4 menores de 15 años.
Índice de dependencia mayores	10,87	15,1	En el territorio de cada 100 personas entre los 15 a 64 años dependen 15,1 personas mayores de 65 años.
Índice de Friz	91,73	74,7	Representa el porcentaje de población de menos de 20 años (entre 0 y 19 años), con respecto al grupo de población de edades comprendidas entre los 30 y los 49 años. Cuando este índice supera el valor de 160 se considera que la población estudiada es una población joven, mientras que si resulta inferior a 60 se considera una población envejecida.

Fuente: Cubo Sispro-BDUA diciembre 2023

*Tabla 4. Índices Demográficos del Territorio*

Territorio	Poblacion Total	Poblacion Maculina	Poblacion Femenina	Relación hombres:mujer	Razón niños:mujer	Índice de infancia	Índice de juventud	Índice de vejez	Índice demográfico de dependencia	Índice de dependencia infantil	Índice de dependencia mayores	Índice de Friz
RISARALDA	278.261	141.294	136.967	103,2	15,0	16,27	25,1	11,1	37,6	22,4	15,2	74,7
66170 - DOSQUEBRADAS	67.059	33.167	33.892	97,9	14,1	16,3	24,3	11,0	37,7	22,5	15,2	74,8

Fuente: Cubo Sispro-BDUA diciembre 2023

*Tabla 5. Indicadores Dinámica Poblacional*

Municipio	Tasa bruta de mortalidad - EAPB			Tasa bruta de natalidad - EAPB			Tasa General de Fecundidad - EA		
	2020	2021	2022	2020	2021	2022	2020	2021	2022
Departamento	3,74	2,35	4,91	8,45	8,64	7,08	29,28	29,89	26,60
66170 - Dosquebradas	3,58	2,14	1,53	8,11	7,73	7,42	29,34	29,66	27,22

Fuente: Cubo Sispro-Indicadores Caracterización

**MORBILIDAD EN CONSULTA EXTERNA**

De acuerdo a la información disponible en Cubos SISPRO – reporte RIPS, a partir de los datos consignados, para el año 2023 se registraron las atenciones correspondientes a consultas médicas generales en las IPS primarias de la red prestadora de Salud Total del Territorio.

*Tabla 6. Grados Causas de Consulta 2021 - 2023. Territorio de Dosquebradas*

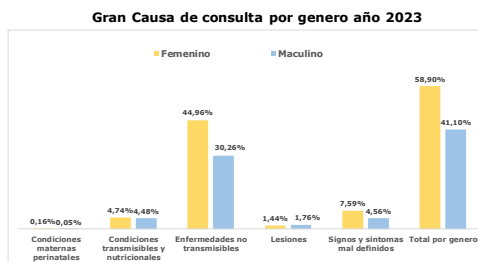
Grades Causas	N.Atenciones			Proporcion			Comportamiento
	2021	2022	2023	2021%	2022%	2023%	
Condiciones maternas perinatales	164	224	115	0,21%	0,26%	0,21%	
Condiciones transmisibles y nutricionales	4.937	7.291	5.027	5,60%	8,61%	5,92%	
Enfermedades no transmisibles	72.959	65.438	41.008	82,78%	77,30%	75,22%	
Lesiones	2.367	2.361	1.741	2,69%	2,79%	3,19%	
Signos y síntomas mal definidos	7.686	9.345	6.623	8,72%	11,04%	12,15%	
<b>Total general</b>	<b>88.133</b>	<b>84.659</b>	<b>54.514</b>	<b>100%</b>	<b>100%</b>	<b>100%</b>	



Fuente: Cubos SISPRO morbilidad ASIS 2021 - 2023

N. atenciones por Gran Causa y genero

Grades Causas	2021		2022		2023	
	Femenino	Maculino	Femenino	Maculino	Femenino	Maculino
Condiciones maternas perinatales	163	21	199	25	89	26
Condiciones transmisibles y nutricionales	2.369	2.561	3.567	3.724	2.586	2.441
Enfermedades no transmisibles	44.483	28.316	39.595	25.843	24.510	16.498
Lesiones	1.068	1.291	977	1.384	783	958
Signos y síntomas mal definidos	4.901	2.787	5.853	3.492	4.139	2.484
<b>Total por genero</b>	<b>52.984</b>	<b>34.956</b>	<b>50.191</b>	<b>34.468</b>	<b>32.107</b>	<b>22.407</b>
<b>Total general</b>	<b>87.940</b>		<b>84.659</b>		<b>54.514</b>	



Proporcion de las atenciones por Gran Causa y genero

Grades Causas	2021		2022		2023	
	Femenino	Maculino	Femenino	Maculino	Femenino	Maculino
Condiciones maternas perinatales	0,19%	0,02%	0,24%	0,03%	0,16%	0,05%
Condiciones transmisibles y nutricionales	2,69%	2,91%	4,21%	4,40%	4,74%	4,48%
Enfermedades no transmisibles	50,58%	32,20%	46,77%	30,53%	44,96%	30,26%
Lesiones	1,21%	1,47%	1,15%	1,63%	1,44%	1,76%
Signos y síntomas mal definidos	5,57%	3,15%	6,91%	4,12%	7,59%	4,56%
<b>Total por genero</b>	<b>60,25%</b>		<b>59,29%</b>		<b>58,90%</b>	

Fuente: Cubos SISPRO morbilidad ASIS 2021 - 2023

### Subcausas de consulta Genero Femenino

Grades Causas	Subcausas	2021 N.	2022 N.	2023 N.	2021 %	2022 %	2023 %	Comportamiento	Proporción mas alta	2023 Principal subcausa de consulta
<b>Condiciones maternas perinatales</b>	Condiciones derivadas durante el periodo perinatal	27	30	8	0,05%	0,06%	0,02%		<b>0,25%</b>	Condiciones maternas
	Condiciones maternas	136	169	81	0,26%	0,34%	0,25%			
<b>Condiciones transmisibles y nutricionales</b>	Deficiencias nutricionales	224	152	265	0,42%	0,30%	0,83%		<b>3,97%</b>	Infecciones respiratorias
	Enfermedades infecciosas y parasitarias	1.375	1.556	1.047	2,60%	3,10%	3,26%			
<b>Enfermedades no transmisibles</b>	Infecciones respiratorias	770	1.859	1.274	1,45%	3,70%	3,97%		<b>11,77%</b>	Enfermedades cardiovasculares
	Anomalías congénitas	164	162	91	0,31%	0,32%	0,28%			
	Condiciones neuropsiquiátricas	5.201	4.711	2.793	9,82%	9,39%	8,70%			
	Condiciones orales	6.191	4.544	2.318	11,68%	9,05%	7,22%			
	Desórdenes endocrinos	5.038	4.699	2.981	9,51%	9,36%	9,28%			
	Diabetes mellitus	1.511	1.358	704	2,85%	2,71%	2,19%			
	Enfermedades cardiovasculares	6.798	6.558	3.779	12,83%	13,07%	11,77%			
	Enfermedades de la piel	1.938	1.686	1.068	3,66%	3,36%	3,33%			
	Enfermedades de los órganos de los sentidos	3.373	2.707	1.835	6,37%	5,39%	5,72%			
	Enfermedades digestivas	2.598	2.486	1.556	4,90%	4,95%	4,85%			
	Enfermedades genitourinarias	4.156	3.733	2.520	7,84%	7,44%	7,85%			
	Enfermedades musculó-esqueléticas	5.552	4.830	3.217	10,48%	9,62%	10,02%			
<b>Lesiones</b>	Enfermedades respiratorias	1.055	1.100	765	1,99%	2,19%	2,38%		<b>2,13%</b>	Traumatismos, envenenamientos u de causas externas
	Neoplasias malignas	332	431	469	0,63%	0,86%	1,46%			
	Otras neoplasias	576	590	414	1,09%	1,18%	1,29%			
<b>Signos y síntomas mal definidos</b>	Lesiones de intensionalidad indeterminada	14	3	3	0,03%	0,01%	0,01%		<b>2,13%</b>	Traumatismos, envenenamientos u de causas externas
	Lesiones intensionales	6	25	14	0,01%	0,05%	0,04%			
	Lesiones no intensionales	156	69	83	0,29%	0,14%	0,26%			
<b>Signos y síntomas mal definidos</b>	Traumatismos, envenenamientos u de causas externas	892	879	683	1,68%	1,75%	2,13%		<b>2,13%</b>	Traumatismos, envenenamientos u de causas externas
	Signos y síntomas mal definidos	4.901	5.853	4.139	9,25%	11,66%	12,89%			
<b>Total general</b>		<b>52.984</b>	<b>50.191</b>	<b>32.107</b>	<b>100%</b>	<b>100%</b>	<b>100%</b>			

### Subcausas de consulta Genero Masculino

Grades Causas	Subcausas	2021 N.	2022 N.	2023 N.	2021 %	2022 %	2023 %	Comportamiento	Proporción mas alta	2023 Principal subcausa de consulta
<b>Condiciones maternas perinatales</b>	Condiciones derivadas durante el periodo perinatal	21	25	26	0,06%	0,07%	0,12%		<b>0,12%</b>	Condiciones derivadas durante el periodo perinatal
	Condiciones maternas	0	0	0	0,00%	0,00%	0,00%			
<b>Condiciones transmisibles y nutricionales</b>	Deficiencias nutricionales	89	52	100	0,25%	0,15%	0,45%		<b>5,62%</b>	Enfermedades infecciosas y parasitarias
	Enfermedades infecciosas y parasitarias	1.902	2.191	1.259	5,44%	6,36%	5,62%			
<b>Enfermedades no transmisibles</b>	Infecciones respiratorias	570	1.481	1.082	1,63%	4,30%	4,83%		<b>12,85%</b>	Enfermedades cardiovasculares
	Anomalías congénitas	140	107	74	0,40%	0,31%	0,33%			
	Condiciones neuropsiquiátricas	3.113	2.726	1.693	8,91%	7,91%	7,56%			
	Condiciones orales	5.010	3.981	1.976	14,33%	11,55%	8,82%			
	Desórdenes endocrinos	2.039	1.850	1.312	5,83%	5,37%	5,86%			
	Diabetes mellitus	1.361	1.062	588	3,89%	3,08%	2,62%			
	Enfermedades cardiovasculares	5.041	4.791	2.879	14,42%	13,90%	12,85%			
	Enfermedades de la piel	1.406	1.297	787	4,02%	3,76%	3,51%			
	Enfermedades de los órganos de los sentidos	2.348	2.012	1.548	6,72%	5,84%	6,91%			
	Enfermedades digestivas	1.716	1.803	1.228	4,91%	5,23%	5,48%			
	Enfermedades genitourinarias	1.449	1.479	1.051	4,15%	4,29%	4,69%			
	Enfermedades musculó-esqueléticas	3.233	3.094	2.074	9,25%	8,98%	9,26%			
<b>Lesiones</b>	Enfermedades respiratorias	1.012	1.137	790	2,90%	3,30%	3,53%		<b>4,07%</b>	Traumatismos, envenenamientos u de causas externas
	Neoplasias malignas	195	231	299	0,56%	0,67%	1,33%			
	Otras neoplasias	253	273	199	0,72%	0,79%	0,89%			
<b>Signos y síntomas mal definidos</b>	Lesiones de intensionalidad indeterminada	0	0	0	0,00%	0,00%	0,00%		<b>4,07%</b>	Traumatismos, envenenamientos u de causas externas
	Lesiones intensionales	2	4	8	0,01%	0,01%	0,04%			
	Lesiones no intensionales	134	86	37	0,38%	0,25%	0,17%			
<b>Signos y síntomas mal definidos</b>	Traumatismos, envenenamientos u de causas externas	1.155	1.294	913	3,30%	3,75%	4,07%		<b>4,07%</b>	Traumatismos, envenenamientos u de causas externas
	Signos y síntomas mal definidos	2.767	3.492	2.484	7,92%	10,13%	11,09%			
<b>Total general</b>		<b>34.956</b>	<b>34.468</b>	<b>22.407</b>	<b>100%</b>	<b>100%</b>	<b>100%</b>			

Fuente: Cubos SISPRO morbilidad ASIS 2021 - 2023

**Morbilidad en Consulta Externa por Curso de Vida**

**Subcausas Por Curso de Vida - Primera Infancia (0 - 5 años) año 2023**

Gran Causa	Subgrupo de Causa	Femenino	Masculino	Total	% Femenino	% Masculino	% Total	Proporción Gran causa	Proporción subcausa mas alta	Principal subcausa de consulta
Condiciones maternas perinatales	Condiciones derivadas durante el periodo perinatal	8	26	34	0,40%	1,31%	1,71%	1,71%	1,71%	Condiciones derivadas durante el periodo perinatal
	Condiciones maternas	0	0	0	0,00%	0,00%	0,00%			
Condiciones transmisibles y nutricionales	Deficiencias nutricionales	30	16	46	1,51%	0,81%	2,32%	28,72%	18,14%	Infecciones respiratorias
	Enfermedades infecciosas y parasitarias	84	80	164	4,23%	4,03%	8,26%			
	Infecciones respiratorias	155	205	360	7,81%	10,33%	18,14%			
	Anomalías congénitas	12	28	40	0,60%	1,41%	2,02%			
	Condiciones neuropsiquiátricas	35	65	100	1,76%	3,27%	5,04%			
	Condiciones orales	74	82	156	3,73%	4,13%	7,86%			
	Desórdenes endocrinos	10	9	19	0,50%	0,45%	0,96%			
	Diabetes mellitus	7	0	7	0,35%	0,00%	0,35%			
	Enfermedades cardiovasculares	4	2	6	0,20%	0,10%	0,30%			
	Enfermedades de la piel	48	65	113	2,42%	3,27%	5,69%			
Enfermedades no transmisibles	Enfermedades de los organos de los sentidos	37	69	106	1,86%	3,48%	5,34%	51,69%	11,44%	Enfermedades respiratorias
	Enfermedades digestivas	59	56	115	2,97%	2,82%	5,79%			
	Enfermedades genitourinarias	26	29	55	1,31%	1,46%	2,77%			
	Enfermedades musculo-esqueléticas	26	35	61	1,31%	1,76%	3,07%			
	Enfermedades respiratorias	107	120	227	5,39%	6,05%	11,44%			
	Neoplasias malignas	13	3	16	0,65%	0,15%	0,81%			
	Otras neoplasias	2	3	5	0,10%	0,15%	0,25%			
	Lesiones de intensionalidad indeterminada	0	0	0	0,00%	0,00%	0,00%			
	Lesiones no intensionales	0	2	2	0,00%	0,10%	0,10%			
	Traumatismos, envenenamientos u de causas externas	48	30	78	2,42%	1,51%	3,93%			
Signos y sintomas mal definidos	Signos y sintomas mal definidos	122	153	275	6,15%	7,71%	13,85%	13,85%	13,85%	Traumatismos, envenenamientos u de causas externas
	<b>Total general</b>	<b>907</b>	<b>1.078</b>	<b>1.985</b>	<b>45,69%</b>	<b>54,31%</b>	<b>100%</b>			

**Subcausas Por Curso de Vida - Infancia (6 - 11 años) año 2023**

Gran Causa	Subgrupo de Causa	Femenino	Masculino	Total	% Femenino	% Masculino	% Total	Proporción Gran causa	Proporción subcausa mas alta	Principal subcausa de consulta
Condiciones maternas perinatales	Condiciones derivadas durante el periodo perinatal	0	0	0	0,00%	0,00%	0,00%	0,00%	0,00%	
	Condiciones maternas	0	0	0	0,00%	0,00%	0,00%			
Condiciones transmisibles y nutricionales	Deficiencias nutricionales	8	9	17	0,44%	0,50%	0,94%	15,27%	7,83%	Infecciones respiratorias
	Enfermedades infecciosas y parasitarias	62	55	117	3,44%	3,05%	6,50%			
	Infecciones respiratorias	79	62	141	4,39%	3,44%	7,83%			
	Anomalías congénitas	6	16	22	0,33%	0,89%	1,22%			
	Condiciones neuropsiquiátricas	87	114	201	4,83%	6,33%	11,16%			
	Condiciones orales	169	145	314	9,38%	8,05%	17,43%			
	Desórdenes endocrinos	31	26	57	1,72%	1,44%	3,16%			
	Diabetes mellitus	0	2	2	0,00%	0,11%	0,11%			
	Enfermedades cardiovasculares	5	7	12	0,28%	0,39%	0,67%			
	Enfermedades de la piel	34	49	83	1,89%	2,72%	4,61%			
Enfermedades no transmisibles	Enfermedades de los organos de los sentidos	71	73	144	3,94%	4,05%	8,00%	65,19%	17,43%	Condiciones orales
	Enfermedades digestivas	25	35	60	1,39%	1,94%	3,33%			
	Enfermedades genitourinarias	24	18	42	1,33%	1,00%	2,33%			
	Enfermedades musculo-esqueléticas	26	35	61	1,44%	1,94%	3,39%			
	Enfermedades respiratorias	71	88	159	3,94%	4,89%	8,83%			
	Neoplasias malignas	3	11	14	0,17%	0,61%	0,78%			
	Otras neoplasias	2	1	3	0,11%	0,06%	0,17%			
	Lesiones de intensionalidad indeterminada	0	0	0	0,00%	0,00%	0,00%			
	Lesiones no intensionales	0	0	0	0,00%	0,00%	0,00%			
	Traumatismos, envenenamientos u de causas externas	25	38	63	1,39%	2,11%	3,50%			
Signos y sintomas mal definidos	Signos y sintomas mal definidos	152	133	285	8,44%	7,38%	15,82%	15,82%	15,82%	Traumatismos, envenenamientos u de causas externas
	<b>Total general</b>	<b>883</b>	<b>918</b>	<b>1.801</b>	<b>49,03%</b>	<b>50,97%</b>	<b>100%</b>			

Fuente: Cubos SISPRO morbilidad ASIS 2021 - 2023

Al validar los cursos de vida de Primera Infancia e Infancia con las condiciones transmisibles y nutricionales, es importante continuar fortaleciendo el proceso de prevención e intervención de las infecciones respiratorias agudas, respecto a las enfermedades prevalentes en la infancia como la enfermedad diarreica aguda (EDA) y la infección respiratoria aguda (IRA) se hace importante dar continuidad a la implementación y seguimiento de la estrategia AIEPI (Atención integral a las enfermedades prevalentes en la infancia).



### Subcausas Por Curso de Vida - Adolescencia (12 - 17 años) año 2023

Gran Causa	Subgrupo de Causa	Femenino	Masculino	Total	% Femenino	% Masculino	% Total	Proporcion Gran causa	Proporcion subcausa mas alta	Principal subcausa de consulta
Condiciones maternas perinatales	Condiciones derivadas durante el periodo perinatal	0	0	0	0,00%	0,00%	0,00%	0,19%	0,19%	Condiciones maternas
	Condiciones maternas	10	0	10	0,19%	0,00%	0,19%			
Condiciones transmisibles y nutricionales	Deficiencias nutricionales	38	9	47	0,73%	0,17%	0,91%	9,60%	5,04%	Infecciones respiratorias
	Enfermedades infecciosas y parasitarias	90	99	189	1,74%	1,91%	3,65%			
Enfermedades no transmisibles	Infecciones respiratorias	127	134	261	2,45%	2,59%	5,04%	69,86%	16,99%	Condiciones neuropsiquiatricas
	Anomalías congénitas	8	14	22	0,15%	0,27%	0,43%			
	Condiciones neuropsiquiatricas	549	330	879	10,61%	6,38%	16,99%			
	Condiciones orales	326	266	592	6,30%	5,14%	11,44%			
	Desordenes endocrinos	139	68	207	2,69%	1,31%	4,00%			
	Diabetes mellitus	42	9	51	0,81%	0,17%	0,99%			
	Enfermedades cardiovasculares	6	14	20	0,12%	0,27%	0,39%			
	Enfermedades de la piel	182	149	331	3,52%	2,88%	6,40%			
	Enfermedades de los organos de los sentidos	169	162	331	3,27%	3,13%	6,40%			
	Enfermedades digestivas	136	87	223	2,63%	1,68%	4,31%			
	Enfermedades genitourinarias	213	65	278	4,12%	1,26%	5,37%			
	Enfermedades musculo-esqueleticas	218	214	432	4,21%	4,14%	8,35%			
	Enfermedades respiratorias	80	119	199	1,55%	2,30%	3,85%			
	Neoplasias malignas	7	2	9	0,14%	0,04%	0,17%			
	Otras neoplasias	0	32	32	0,17%	0,62%	0,79%			
Lesiones	Lesiones de intensionalidad indeterminada	0	0	0	0,00%	0,00%	0,00%	4,27%	3,94%	Traumatismos, envenenamientos u de causas externas
	Lesiones intensionales	2	6	8	0,04%	0,12%	0,15%			
	Lesiones no intensionales	5	4	9	0,10%	0,08%	0,17%			
	Traumatismos, envenenamientos u de causas externas	104	100	204	2,01%	1,93%	3,94%			
Signos y sintomas mal definidos	2011	281	2292	10,45%	1,21%	11,66%	16,08%			
<b>Total general</b>		<b>3.001</b>	<b>2.174</b>	<b>5.175</b>	<b>57,99%</b>	<b>42,01%</b>	<b>100%</b>			

### Subcausas Por Curso de Vida - Juventud (18 - 28 años) año 2023

Gran Causa	Subgrupo de Causa	Femenino	Masculino	Total	% Femenino	% Masculino	% Total	Proporcion Gran causa	Proporcion subcausa mas alta	Principal subcausa de consulta
Condiciones maternas perinatales	Condiciones derivadas durante el periodo perinatal	0	0	0	0,00%	0,00%	0,00%	0,72%	0,72%	Condiciones maternas
	Condiciones maternas	54	0	54	0,72%	0,00%	0,72%			
Condiciones transmisibles y nutricionales	Deficiencias nutricionales	23	5	28	0,31%	0,07%	0,37%	13,06%	6,61%	Enfermedades infecciosas y parasitarias
	Enfermedades infecciosas y parasitarias	241	253	494	3,22%	3,39%	6,61%			
Enfermedades no transmisibles	Infecciones respiratorias	266	188	454	3,56%	2,52%	6,08%	68,47%	11,25%	Condiciones neuropsiquiatricas
	Anomalías congénitas	14	4	18	0,19%	0,05%	0,24%			
	Condiciones neuropsiquiatricas	496	345	841	6,64%	4,62%	11,25%			
	Condiciones orales	466	353	819	6,24%	4,72%	10,96%			
	Desordenes endocrinos	309	111	420	4,13%	1,49%	5,62%			
	Diabetes mellitus	14	16	30	0,19%	0,21%	0,40%			
	Enfermedades cardiovasculares	56	62	118	0,75%	0,83%	1,58%			
	Enfermedades de la piel	245	147	392	3,28%	1,97%	5,25%			
	Enfermedades de los organos de los sentidos	237	138	375	3,17%	1,85%	5,02%			
	Enfermedades digestivas	301	207	508	4,03%	2,77%	6,80%			
	Enfermedades genitourinarias	598	116	714	8,00%	1,55%	9,55%			
	Enfermedades musculo-esqueleticas	330	268	598	4,42%	3,59%	8,00%			
	Enfermedades respiratorias	108	90	198	1,45%	1,20%	2,65%			
	Neoplasias malignas	13	10	23	0,17%	0,13%	0,31%			
	Otras neoplasias	0	26	26	0,50%	0,35%	0,84%			
Lesiones	Lesiones de intensionalidad indeterminada	0	0	0	0,00%	0,00%	0,00%	3,67%	3,40%	Traumatismos, envenenamientos u de causas externas
	Lesiones intensionales	8	0	8	0,11%	0,00%	0,11%			
	Lesiones no intensionales	6	6	12	0,08%	0,08%	0,16%			
	Traumatismos, envenenamientos u de causas externas	4	170	254	1,12%	2,27%	3,40%			
Signos y sintomas mal definidos	680	372	1.052	9,10%	4,98%	14,08%	14,08%			
<b>Total general</b>	<b>4.586</b>	<b>2.887</b>	<b>7.473</b>	<b>61,37%</b>	<b>38,63%</b>	<b>100%</b>				

Fuente: Cubos SISPRO morbilidad ASIS 2021 - 2023

La identificación del consumo de sustancias tanto lícitas como ilícitas; con el fin de iniciar actividades con el paciente consumidor para incentivarlo y apoyarlo en la cesación del consumo. Esto es de importancia, teniendo en cuenta que se ha evidenciado un inicio temprano de consumo en la población adolescente.

### Subcausas Por Curso de Vida - Adulthood (29 - 59 años) año 2023

Gran Causa	Subgrupo de Causa	Femenino	Masculino	Total	% Femenino	% Masculino	% Total	Proporcion Gran causa	Proporcion subcausa mas alta	Principal subcausa de consulta
Condiciones maternas perinatales	Condiciones derivadas durante el periodo perinatal	0	0	0	0,00%	0,00%	0,00%	0,06%	0,06%	Condiciones maternas
	Condiciones maternas	17	0	17	0,06%	0,00%	0,06%			
Condiciones transmisibles y nutricionales	Deficiencias nutricionales	90	36	126	0,34%	0,13%	0,47%	8,45%	4,30%	Enfermedades infecciosas y parasitarias
	Enfermedades infecciosas y parasitarias	498	656	1.154	1,86%	2,44%	4,30%			
Enfermedades no transmisibles	Infecciones respiratorias	569	419	988	2,12%	1,56%	3,68%	76,68%	11,55%	Enfermedades musculo-esqueleticas
	Anomalías congénitas	49	11	60	0,18%	0,04%	0,22%			
	Condiciones neuropsiquiatricas	1.303	642	1.945	4,86%	2,39%	7,25%			
	Condiciones orales	1.103	956	2.059	4,11%	3,56%	7,67%			
	Desordenes endocrinos	2.011	893	2.904	7,49%	3,33%	10,82%			
	Diabetes mellitus	300	292	592	1,12%	1,09%	2,21%			
	Enfermedades cardiovasculares	1.711	1.304	3.015	6,38%	4,86%	11,24%			
	Enfermedades de la piel	429	312	741	1,60%	1,16%	2,76%			
	Enfermedades de los organos de los sentidos	871	695	1.566	3,25%	2,59%	5,84%			
	Enfermedades digestivas	799	661	1.460	2,98%	2,46%	5,44%			
	Enfermedades genitourinarias	1.469	515	1.984	5,47%	1,92%	7,39%			
	Enfermedades musculo-esqueleticas	1.908	1.191	3.099	7,11%	4,44%	11,55%			
	Enfermedades respiratorias	219	177	396	0,82%	0,66%	1,48%			
	Neoplasias malignas	239	112	351	0,89%	0,42%	1,31%			
	Otras neoplasias	301	101	402	1,12%	0,38%	1,50%			
Lesiones	Lesiones de intensionalidad indeterminada	4	0	4	0,01%	0,00%	0,01%	3,06%	2,86%	Traumatismos, envenenamientos u de causas externas
	Lesiones intensionales	4	2	6	0,01%	0,01%	0,02%			
	Lesiones no intensionales	25	20	45	0,09%	0,07%	0,17%			
	Traumatismos, envenenamientos u de causas externas	313	454	767	1,17%	1,69%	2,86%			
Signos y sintomas mal definidos	2.118	1.034	3.152	7,89%	3,85%	11,75%	11,75%			
<b>Total general</b>	<b>16.349</b>	<b>10.483</b>	<b>26.832</b>	<b>60,93%</b>	<b>39,07%</b>	<b>100%</b>				

Fuente: Cubos SISPRO morbilidad ASIS 2021 - 2023

Las enfermedades musculo esqueléticas en el curso de vida de la adulthood es necesario impactar en el estado clínico de los pacientes mediante una detección temprana,

diagnóstico oportuno y tratamiento pertinente y precoz de esta patología, propendiendo por la disminución en la progresión de la enfermedad y sus complicaciones.

**Subcausas Por Curso de Vida - Vejez (> 60 años) año 2023**

Gran Causa	Subgrupo de Causa	Femenino	Masculino	Total	% Total			Proporción Gran causa	Proporción subcausa mas alta	Principal subcausa de consulta
					% Femenino	% Masculino	% Total			
<b>Condiciones transmisibles y nutricionales</b>	Deficiencias nutricionales	76	25	101	0,68%	0,22%	0,90%	<b>3,92%</b>	<b>1,67%</b>	Enfermedades infecciosas y parasitarias
	Enfermedades infecciosas y parasitarias	72	116	188	0,64%	1,03%	1,67%			
	Infecciones respiratorias	78	74	152	0,69%	0,66%	1,35%			
	Anomalías congénitas	2	1	3	0,02%	0,01%	0,03%			
<b>Enfermedades no transmisibles</b>	Condiciones neuropsiquiátricas	323	197	520	2,87%	1,75%	4,62%	<b>84,48%</b>	<b>31,00%</b>	Enfermedades cardiovasculares
	Condiciones orales	180	174	354	1,60%	1,55%	3,15%			
	Desordenes endocrinos	481	205	686	4,28%	1,82%	6,10%			
	Diabetes mellitus	341	269	610	3,03%	2,39%	5,42%			
	Enfermedades cardiovasculares	1.997	1.490	3.487	17,75%	13,25%	31,00%			
	Enfermedades de la piel	130	65	195	1,16%	0,58%	1,73%			
	Enfermedades de los órganos de los sentidos	450	411	861	4,00%	3,65%	7,65%			
	Enfermedades digestivas	236	182	418	2,10%	1,62%	3,72%			
	Enfermedades genito urinarias	190	308	498	1,69%	2,74%	4,43%			
	Enfermedades músculo-esqueléticas	709	331	1.040	6,30%	2,94%	9,25%			
	Enfermedades respiratorias	180	196	376	1,60%	1,74%	3,34%			
	Neoplasias malignas	194	161	355	1,72%	1,43%	3,16%			
	Otras neoplasias	63	36	99	0,56%	0,32%	0,88%			
	Lesiones	0	0	0	0,00%	0,00%	0,00%			
Lesiones de intensionalidad indeterminada	0	0	0	0,00%	0,00%	0,00%				
Lesiones intensionales	44	4	48	0,39%	0,04%	0,43%				
<b>Signos y síntomas mal definidos</b>	Traumatismos, envenenamientos u de causas externas	109	121	230	0,97%	1,08%	2,04%	<b>9,13%</b>		
	Signos y síntomas mal definidos	526	501	1.027	4,68%	4,45%	9,13%			
<b>Total general</b>		<b>6.381</b>	<b>4.867</b>	<b>11.248</b>	<b>56,73%</b>	<b>43,27%</b>	<b>100,00%</b>			

Fuente: Cubos SISPRO morbilidad ASIS 2021 - 2023

La salud cardiovascular es una prioridad a nivel mundial considerando que es una de las primeras causas de morbimortalidad en adultos, siendo por tanto un problema de salud pública. Adicionalmente, teniendo en cuenta la historia natural de la enfermedad y su cronicidad, se ha comprobado que la intervención temprana de los factores de riesgo mediante programas o procesos ordenados de atenciones disminuye la presentación de complicaciones y la mortalidad, al tiempo que mejora la calidad de vida de los protegidos y sus familias. Por lo anterior vemos como en el curso de vida de la vejez las enfermedades cardiovasculares dentro de las enfermedades no transmisibles.

**Mortalidad por Grandes Causas y Subcausas de consulta**

*Tabla 7. Tasa de Mortalidad por Grandes Causas en el Territorio 2021 - 2022*

Grandes Causa	Referencia Departamento				Municipio				Razon de Tasas	Tasa de mortalidad mas alta 2022	Principal Tasa de mortalidad	Comportamiento ultimo año
	N. Atenciones		Tasa de Mortalidad		N. Atenciones		Tasa de Mortalidad					
	2021	2022	2021	2022	2021	2022	2021	2022				
Ciertas Afecciones Originadas En El Periodo Perinatal	32	20	16,68	7,45	9	2	17,54	3,00	0,40		-14,54 ↘	
Enfermedades Sistema Circulatorio	183	400	95,36	148,97	43	82	83,81	123,10	0,83		39,30 ↗	
Enfermedades Transmisibles	246	111	128,20	41,34	50	20	97,45	30,03	0,73	<b>123,10</b>	<b>Enfermedades Sistema Circulatorio</b>	-67,43 ↘
Neoplasias	146	287	76,08	106,89	36	60	70,17	90,08	0,84			19,91 ↗
Todas Las Demás Enfermedades	173	346	90,15	128,86	53	80	103,30	120,10	0,93			16,80 ↗
Causas Externas	90	89	46,90	33,15	18	25	35,08	37,53	<b>1,13</b>		2,45 ↗	


Fuente: Cubos SISPRO estadísticas vitales 2021 - 2022

Subcausas de consulta Genero Femenino		Referencia Departamento				Municipio				Razon de Tasas	Tasa de mortalidad d mas alta 2022	Principal Tasa de mortalidad	Comportamiento ultimo año
		N. Atenciones	2021	2022	Tasa de Mortalidad	2021	2022	N. Atenciones	2021				
<b>Gran Causa</b>	<b>Sub Causa</b>												
	<b>Ciertas Afecciones Originada En El Periodo Perinatal</b>										0,00		
	Feto Y Recién Nacido Afectados Por Ciertas Afecciones Ma	2	3	2,18	2,28	0					0,00		0,00
	Feto Y Recién Nacido Afectados Por Complicaciones Obstét	3	4	3,27	3,04	1	0	3,99	0,00	0,00	0,00		-3,99
	Resto De Ciertas Afecciones Originadas En El Periodo Perin	6	4	6,53	3,04	2	0	7,98	0,00	0,00	0,00		-7,98
<b>Enfermedades Del Sistema Circulatorio</b>	Retardo Del Crecimiento Fetal, Desnutrición Fetal, Gestació	0				0					0,00		0,00
	Sepsis Bacteriana Del Recién Nacido	0	2	0,00	1,52	0					0,00		0,00
	Trastornos Respiratorios Especificos Del Periodo Perinatal	2	0	2,18	0,00	2	0	7,98	0,00	0,00	0,00		-7,98
	Aterosclerosis	0				0					0,00		0,00
	Enfermedad Cardiopulmonar, Enfermedades De La Circulaci	15	15	16,33	11,40	2	4	7,98	11,97	1,05	0,00		3,99
	Enfermedades Cerebrovasculares	12	41	13,07	31,16	1	9	3,99	26,93	0,86	0,00		22,94
	Enfermedades Hipertensivas	5	16	5,44	12,16	0	2	0,00	5,98	0,49	62,83	Enfermedades Isquémicas Del Corazón	5,98
	Enfermedades Isquémicas Del Corazón	54	105	58,79	79,81	13	21	51,89	62,83	0,79	0,00		10,94
	Fiebre Reumática Aguda Y Enfermedades Cardíacas Reumát	0				0					0,00		0,00
	Insuficiencia Cardíaca	3	7	3,27	5,32	0	1	0,00	2,99	0,56	0,00		2,99
<b>Enfermedades Transmisibles</b>	Las Demás Enfermedades Del Sistema Circulatorio	3	5	3,27	3,80	0	1	0,00	2,99	0,79	0,00		2,99
	Ciertas Enfermedades Inmunoprevenibles	0				0					0,00		0,00
	Ciertas Enfermedades Transmitidas Por Vectores Y Rabia	0				0					0,00		0,00
	Enfermedad Por El Vih (Sida)	1	3	1,09	2,28	0	1	0,00	2,99	1,31	11,97	Infecciones Respiratorias Agudas	2,99
	Enfermedades Infecciosas Intestinales	1	4	1,09	3,04	1	1	3,99	2,99	0,98	0,00		-1,00
	Infecciones Respiratorias Agudas	7	16	7,62	12,16	0	4	0,00	11,97	0,98	0,00		11,97
	Meningitis	0				0					0,00		0,00
	Resto De Ciertas Enfermedades Infecciosas Y Parasitarias	80	12	87,10	9,12	14	2	55,88	5,98	0,66	0,00		-49,90
	Septicemia, Excepto Neonatal	1	5	1,09	3,80	0	1	0,00	2,99	0,79	0,00		2,99
	Tuberculosis	1	3	1,09	2,28	1	0	3,99	0,00	0,00	0,00		-3,99
<b>Neoplasias (Tumores)</b>	Leucemia	1	9	1,09	6,84	1	1	3,99	2,99	0,44	0,00		-1,00
	Tumor Maligno De La Mama De La Mujer	10	20	10,89	15,20	1	6	3,99	17,95	1,18	0,00		13,96
	Tumor Maligno De La Próstata	0				0					0,00		0,00
	Tumor Maligno De La Tráquea, Los Bronquios Y El Pulmón	2	6	2,18	4,56	1	2	3,99	5,98	1,31	0,00		1,99
	Tumor Maligno De Los Órganos Digestivos Y Del Peritoneo,	14	29	15,24	22,04	3	8	11,97	23,94	1,09	0,00		11,96
	Tumor Maligno De Los Órganos Respiratorios E Intratorácic	1	0	1,09	0,00	0	0	0,00	0,00	0,00	23,94	Tumor Maligno De Los Órganos Digestivos Y Del Peritoneo, Excepto Estómago Y Colon	0,00
	Tumor Maligno De Otros Órganos Genitourinarios	4	10	4,36	7,60	0	2	0,00	5,98	0,79	0,00		5,98
	Tumor Maligno Del Colon Y De La Unión Rectosigmoidea	1	9	1,09	6,84	1	0	3,99	0,00	0,00	0,00		-3,99
	Tumor Maligno Del Cuello Del Útero	3	14	3,27	10,64	0	1	0,00	2,99	0,28	0,00		2,99
	Tumor Maligno Del Cuerpo Del Útero	1	1	1,09	0,76	0	1	0,00	2,99	3,94	0,00		2,99
	Tumor Maligno Del Estómago	7	12	7,62	9,12	1	4	3,99	11,97	1,31	0,00		7,98
	Tumor Maligno Del Tejido Linfático, De Otros Órganos Heme	6	6	6,53	4,56	2	2	7,98	5,98	1,31	0,00		-2,00
	Tumor Maligno Del Útero, Parte No Especificada	0				0					0,00		0,00
	Tumores In Situ, Benignos Y Los De Comportamiento Incier	3	8	3,27	6,08	0	2	0,00	5,98	0,98	0,00		5,98
	Tumores Malignos De Otras Localizaciones Y De Las No Esp	14	21	15,24	15,96	3	4	11,97	11,97	0,75	0,00		-0,01
<b>Todas Las Demas Causas</b>	Apendicitis, Herma De La Cavidad Abdominal Y Obstrucción	6	4	6,53	3,04	3	1	11,97	2,99	0,98	0,00		-8,98
	Cirrosis Y Ciertas Otras Enfermedades Crónicas Del Hígado	5	6	5,44	4,56	2	2	7,98	5,98	1,31	0,00		-2,00
	Deficiencias Nutricionales Y Anemias Nutricionales	0	3	0,00	2,28	0	0	0,00	0,00	0,00	0,00		0,00
	Diabetes Mellitus	7	19	7,62	14,44	3	1	11,97	2,99	0,21	0,00		-8,98
	Embarazo, Parto Y Puerperio	3	0	3,27	0,00	0					0,00		0,00
	Enfermedades Crónicas De Las Vías Respiratorias Inferiores	12	38	13,07	28,88	4	12	15,97	35,90	1,24	0,00		19,94
	Enfermedades Del Sistema Nervioso, Excepto Meningitis	4	22	4,36	16,72	2	8	7,98	23,94	1,43	0,00		15,95
	Enfermedades Del Sistema Urinario	13	24	14,15	18,24	5	5	19,96	14,96	0,82	0,00		-5,00
	Hiperplasia De La Próstata	0				0					0,00		0,00
	Malformaciones Congénitas, Deformidades Y Anomalías Cro	4	5	4,36	3,80	1	2	3,99	5,98	1,57	0,00		1,99
	Resto De Enfermedades Del Sistema Digestivo	9	26	9,80	19,76	2	4	7,98	11,97	0,61	0,00		3,99
	Resto De Enfermedades Del Sistema Respiratorio	6	6	6,53	4,56	0	1	0,00	2,99	0,66	0,00		2,99
	Resto De Las Enfermedades	15	24	16,33	18,24	3	7	11,97	20,94	1,15	0,00		8,97
Trastornos Mentales Y Del Comportamiento	1	5	1,09	3,80	1	0	3,99	0,00	0,00	0,00		-3,99	
<b>Causas Externas</b>	Accidentes De Transporte Terrestre	3	2	3,27	1,52	1	1	3,99	2,99	1,97	0,00		-1,00
	Accidentes Por Disparo De Arma De Fuego	0				0					0,00		0,00
	Accidentes Que Obstruyen La Respiración	0	1	0,00	0,76	0	0	0,00	0,76	0,00	0,00		0,00
	Agresiones (Homicidios)	2	1	2,18	0,76	0	0	0,00	0,76	0,00	0,00		0,00
	Ahogamiento Y Sumersión Accidentales	0				0					0,00		0,00
	Caídas	1	1	1,09	0,76	0	1	0,00	2,99	3,94	0,00		2,99
	Envenenamiento Accidental Por, Y Exposición A Sustancias	0				0					0,00		0,00
	Eventos De Intención No Determinada	1	1	1,09	0,76	0	0	0,00	0,76	0,00	2,99	Accidentes De Transporte Terrestre	0,00
	Exposición A La Corriente Eléctrica	0				0					0,00		0,00
	Exposición Al Humo, Fuego Y Llamas	0	1	0,00	0,76	0	0	0,00	0,76	0,00	0,00		0,00
	Las Demás Causas Externas	0				0					0,00		0,00
	Lesiones Autoinfligidas Intencionalmente (Suicidios)	4	0	4,36	0,00	2	0	7,98	0,00	0,00	0,00		-7,98
	Los Demás Accidentes	5	4	5,44	3,04	0	1	0,00	2,99	0,98	0,00		2,99
Los Demás Accidentes De Transporte Y Los No Especificad	0				0					0,00		0,00	
<b>Sintomas, Signos Y Afecciones Mal Definidas</b>	Signos, Síntomas Y Afecciones Mal Definidas	1	0	1,09	0,00	0					0,00		0,00

Fuente: Cubos SISPRO estadísticas vitales 2021 - 2022

Subcausas de consulta Genero Masculino		Referencia Departamento				Municipio				Razon de Tasas	Tasa de mortalidad d mas alta 2022	Principal Tasa de mortalidad	Comportamiento ultimo año
		N. Atenciones 2021	N. Atenciones 2022	Tasa de Mortalidad 2021	Tasa de Mortalidad 2022	N. Atenciones 2021	N. Atenciones 2022	Tasa de Mortalidad 2021	Tasa de Mortalidad 2022				
<b>Gran Causa</b>	<b>Sub Causa</b>												
Ciertas Afecciones Originada En El Periodo Perinatal	Feto Y Recién Nacido Afectados Por Ciertas Afecciones Ma	5	0	5,00	0,00	2	0	7,62	0,00	0,00			-7,62
	Feto Y Recién Nacido Afectados Por Complicaciones Obstét	7	3	7,00	2,19	1	1	3,81	3,01	1,38			-0,80
	Resto De Ciertas Afecciones Originadas En El Periodo Perin	4	3	4,00	2,19	1	1	3,81	3,01	1,38			-0,80
	Retardo Del Crecimiento Fetal, Desnutrición Fetal, Gestació	1	0	1,00	0,00	0	0	0,00	0,00	0,00	3,01		0,00
	Sepsis Bacteriana Del Recién Nacido	0	0	0,00	0,00	0	0	0,00	0,00	0,00			0,00
	Trastornos Respiratorios Específicos Del Periodo Perinatal	2	1	2,00	0,73	0	0	0,00	0,00	0,00			0,00
Enfermedades Del Sistema Circulatorio	Aterosclerosis	0	1	0,00	0,73	0	1	0,00	3,01	4,13			3,01
	Enfermedad Cardiopulmonar, Enfermedades De La Circulaci	5	14	5,00	10,22	1	6	3,81	18,08	1,77			14,27
	Enfermedades Cerebrovasculares	8	36	8,00	26,29	3	7	11,43	21,09	0,80			9,66
	Enfermedades Hipertensivas	6	13	6,00	9,49	2	4	7,62	12,05	1,27			4,43
	Enfermedades Isquémicas Del Corazón	69	132	68,97	96,39	20	23	76,18	69,30	0,72	69,30		-6,88
	Fiebre Reumática Aguda Y Enfermedades Cardíacas Reumát	0	0	0,00	0,00	0	0	0,00	0,00	0,00			0,00
	Insuficiencia Cardíaca	1	8	1,00	5,84	0	2	0,00	6,03	1,03			6,03
	Las Demás Enfermedades Del Sistema Circulatorio	2	7	2,00	5,11	1	1	3,81	3,01	0,59			-0,80
Enfermedades Transmisibles	Ciertas Enfermedades Inmunoprevenibles	0	0	0,00	0,00	0	0	0,00	0,00	0,00			0,00
	Ciertas Enfermedades Transmisidas Por Vectores Y Rabia	1	0	1,00	0,00	1	0	3,81	0,00	0,00			-3,81
	Enfermedad Por El Vih (Sida)	10	19	10,00	13,87	1	2	3,81	6,03	0,43			2,22
	Enfermedades Infecciosas Intestinales	1	3	1,00	2,19	1	0	3,81	0,00	0,00			-3,81
	Infecciones Respiratorias Agudas	13	16	12,99	11,68	2	5	7,62	15,07	1,29	15,07		7,45
	Meningitis	0	1	0,00	0,73	0	0	0,00	0,00	0,00			0,00
	Resto De Ciertas Enfermedades Infecciosas Y Parasitarias	126	23	125,94	16,79	27	3	102,85	9,04	0,54			-93,81
	Septicemia, Excepto Neonatal	2	3	2,00	2,19	1	1	3,81	3,01	1,38			-0,80
Tuberculosis	2	3	2,00	2,19	1	0	3,81	0,00	0,00			-3,81	
Neoplasias (Tumores)	Leucemia	7	3	7,00	2,19	1	1	3,81	3,01	1,38			-0,80
	Tumor Maligno De La Mama De La Mujer	0	0	0,00	0,00	0	0	0,00	0,00	0,00			0,00
	Tumor Maligno De La Próstata	8	15	8,00	10,95	3	3	11,43	9,04	0,83			-2,39
	Tumor Maligno De La Tráquea, Los Bronquios Y El Pulmón	8	13	8,00	9,49	3	3	11,43	9,04	0,95			-2,39
	Tumor Maligno De Los Órganos Digestivos Y Del Peritoneo,	13	27	12,99	19,72	3	2	11,43	6,03	0,31			-5,40
	Tumor Maligno De Los Órganos Respiratorios E Intratorácic	3	3	3,00	2,19	1	0	3,81	0,00	0,00			-3,81
	Tumor Maligno De Otros Órganos Genitourinarios	3	9	3,00	6,57	1	1	3,81	3,01	0,46			-0,80
	Tumor Maligno Del Colon Y De La Unión Rectosigmoidea	8	8	8,00	5,84	0	2	0,00	6,03	1,03	18,08		6,03
	Tumor Maligno Del Cuello Del Útero	0	0	0,00	0,00	0	0	0,00	0,00	0,00			0,00
	Tumor Maligno Del Cuerpo Del Útero	0	0	0,00	0,00	0	0	0,00	0,00	0,00			0,00
	Tumor Maligno Del Estómago	8	21	8,00	15,33	4	6	15,24	18,08	1,18			2,84
	Tumor Maligno Del Tejido Linfático, De Otros Órganos Heme	6	4	6,00	2,92	2	1	7,62	3,01	1,03			-4,61
	Tumor Maligno Del Útero, Parte No Especificada	0	0	0,00	0,00	0	0	0,00	0,00	0,00			0,00
	Tumores In Situ, Benignos Y Los De Comportamiento Incier	7	13	7,00	9,49	3	4	11,43	12,05	1,27			0,63
Tumores Malignos De Otras Localizaciones Y De Las No Esp	8	26	8,00	18,99	2	4	7,62	12,05	0,63			4,43	
Todas Las Demas Causas	Apendicitis, Heria De La Cavidad Abdominal Y Obstrucción	4	2	4,00	1,46	2	0	7,62	0,00	0,00			-7,62
	Cirrosis Y Ciertas Otras Enfermedades Crónicas Del Hígado	1	6	1,00	4,38	0	1	0,00	3,01	0,69			3,01
	Deficiencias Nutricionales Y Anemias Nutricionales	2	0	2,00	0,00	0	0	0,00	0,00	0,00			0,00
	Diabetes Mellitus	10	14	10,00	10,22	6	2	22,85	6,03	0,59			-16,83
	Embarazo, Parto Y Puerperio	0	0	0,00	0,00	0	0	0,00	0,00	0,00			0,00
	Enfermedades Crónicas De Las Vías Respiratorias Inferiores	19	50	18,99	36,51	3	9	11,43	27,12	0,74			15,69
	Enfermedades Del Sistema Nervioso, Excepto Meningitis	9	12	9,00	8,76	3	5	11,43	15,07	1,72			3,64
	Enfermedades Del Sistema Urinario	6	25	6,00	18,26	2	8	7,62	24,11	1,32	27,12		16,49
	Hiperplasia De La Próstata	1	3	1,00	2,19	0	0	0,00	0,00	0,00			0,00
	Malformaciones Congénitas, Deformidades Y Anomalías Cro	6	1	6,00	0,73	1	0	3,81	0,00	0,00			-3,81
	Resto De Enfermedades Del Sistema Digestivo	11	27	10,99	19,72	3	5	11,43	15,07	0,76			3,64
	Resto De Enfermedades Del Sistema Respiratorio	6	6	6,00	4,38	3	1	11,43	3,01	0,69			-8,41
	Resto De Las Enfermedades	12	16	11,99	11,68	4	6	15,24	18,08	1,55			2,84
	Trastornos Mentales Y Del Comportamiento	1	2	1,00	1,46	0	0	0,00	0,00	0,00			0,00
Causas Externas	Accidentes De Transporte Terrestre	16	21	15,99	15,33	6	6	22,85	18,08	1,18			-4,78
	Accidentes Por Disparo De Arma De Fuego	0	0	0,00	0,00	0	0	0,00	0,00	0,00			0,00
	Accidentes Que Obstruyen La Respiración	0	1	0,00	0,73	0	0	0,00	0,00	0,00			0,00
	Agresiones (Homicidios)	34	25	33,98	18,26	5	7	19,05	21,09	1,16			2,05
	Ahogamiento Y Sumersión Accidentales	2	0	2,00	0,00	0	0	0,00	0,00	0,00			0,00
	Caídas	4	5	4,00	3,65	1	0	3,81	0,00	0,00			-3,81
	Envenenamiento Accidental Por, Y Exposición A Sustancias	1	0	1,00	0,00	0	0	0,00	0,00	0,00			0,00
	Eventos De Intención No Determinada	3	6	3,00	4,38	0	1	0,00	3,01	0,69	21,09		3,01
	Exposición A La Corriente Eléctrica	1	0	1,00	0,00	0	0	0,00	0,00	0,00			0,00
	Exposición Al Humo, Fuego Y Llamas	0	0	0,00	0,00	0	0	0,00	0,00	0,00			0,00
	Las Demás Causas Externas	0	1	0,00	0,73	0	0	0,00	0,00	0,00			0,00
	Lesiones Autoinfligidas Intencionalmente (Suicidios)	11	13	10,99	9,49	3	6	11,43	18,08	1,90			6,65
	Los Demás Accidentes	2	6	2,00	4,38	0	2	0,00	6,03	1,38			6,03
	Los Demás Accidentes De Transporte Y Los No Especificad	0	0	0,00	0,00	0	0	0,00	0,00	0,00			0,00
<b>Sintomas, Signos Y Afecciones Mal Definidas</b>	Signos, Síntomas Y Afecciones Mal Definidas	1	2	1,00	1,46	0	0	0,00	0,00	0,00	0,00		0,00

Fuente: Cubos SISPRO estadísticas vitales 2021 - 2022

	<b>CARACTERIZACION POBLACIONAL TERRITORIO DOSQUEBRADAS AÑO 2023</b>	<b>Fecha: 28-02-2024</b>
	<b>GESTION DEL RIESGO EN SALUD</b>	<b>Versión: 1.0</b> <b>Página 13 de 17</b>

## COMPORTAMIENTO EVENTOS DE INTERÉS EN SALUD PÚBLICA

La vigilancia epidemiológica es un proceso sistemático el cual requiere de protocolos, fichas de notificación y software (SIVIGILA) del Instituto Nacional de Salud (INS) actualizados y socializados; todos los eventos de Vigilancia en Salud Pública deben notificarse al Ente Territorial independientemente del consentimiento del paciente, teniendo en cuenta que el bien común prima sobre el individual. La información de los eventos de interés en salud pública definidos por el Instituto Nacional de Salud (INS) y notificados al Sistema de Vigilancia en Salud Pública (SIVIGILA) tienen como origen principal las unidades primarias generadoras de datos (UPGD) del país.

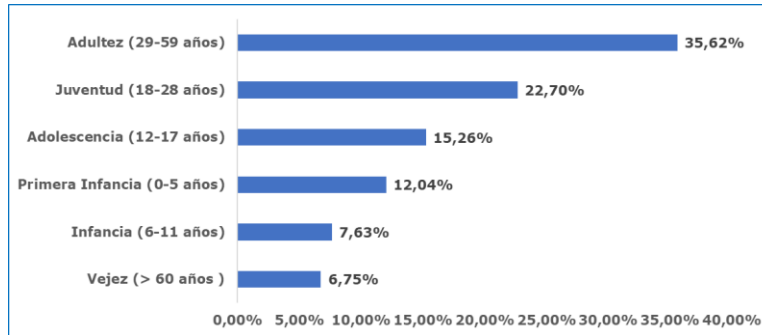
La aseguradora consolida y difunde la información sobre los eventos de interés en salud pública del conglomerado poblacional afiliado a Salud Total EPS-S S.A en el Territorio de Dosquebradas, con la retroalimentación recibida del Instituto Nacional de Salud (INS), el manejo de cada uno de los eventos. El seguimiento se realiza de acuerdo con lo establecido en los lineamientos nacionales por el INS para la vigilancia y el control, con el objetivo de planear e implementar acciones en salud desde el aseguramiento y la prestación, cumpliendo la normatividad vigente.

*Tabla 8. Distribución de casos de eventos de interés en salud pública confirmados y en estudio, territorio Dosquebradas, año 2023*

NOMBRE EVENTO	CASOS	%
VIGILANCIA EN SALUD PÚBLICA DE LA VIOLENCIA DE GÉNERO E INTRAFAMILIAR	252	24,66%
AGRESIONES POR ANIMALES POTENCIALMENTE TRANSMISORES DE RABIA	232	22,70%
INTENTO DE SUICIDIO	106	10,37%
CÁNCER DE LA MAMA Y CUELLO UTERINO	88	8,61%
TUBERCULOSIS	48	4,70%
VIH/SIDA/MORTALIDAD POR SIDA	44	4,31%
VARICELA INDIVIDUAL	42	4,11%
INTOXICACIONES	34	3,33%
ENFERMEDADES HUERFANAS - RARAS	31	3,03%
MORBILIDAD MATERNA EXTREMA	28	2,74%
DESNUTRICIÓN AGUDA EN MENORES DE 5 AÑOS	24	2,35%
LEPTOSPIROSIS	17	1,66%
BAJO PESO AL NACER	11	1,08%
DEFECTOS CONGENITOS	11	1,08%
HEPATITIS B, C Y COINFECCIÓN HEPATITIS B Y DELTA	9	0,88%
HEPATITIS A	8	0,78%
DENGUE	8	0,78%
SIFILIS GESTACIONAL	8	0,78%
MORTALIDAD PERINATAL Y NEONATAL TARDÍA	4	0,39%
PAROTIDITIS	3	0,29%
INFECCIONES DE SITIO QUIRÚRGICO ASOCIADAS A PROCEDIMIENTO MÉDICO QUIRÚRGICO	3	0,29%
INFECCION RESPIRATORIA AGUDA GRAVE IRAG INUSITADA	3	0,29%
ACCIDENTE OFIDICO	2	0,20%
LEISHMANIASIS CUTANEA	1	0,10%
ENFERMEDAD TRANSMITIDA POR ALIMENTOS O AGUA (ETA)	1	0,10%
EVENO INDIVIDUAL SIN ESTABLECER	1	0,10%
SINDROME DE RUBEOLA CONGENITA	1	0,10%
FIEBRE TIFOIDEA Y PARATIFOIDEA	1	0,10%
CÁNCER EN MENORES DE 18 AÑOS	1	0,10%
<b>Total general</b>	<b>1022</b>	<b>100,00%</b>

Fuente: Notificación Sivigila por Territorio y Territorio de procedencia, Salud Total, año 2023.

Ilustración 2. Distribución de casos de eventos de interés en salud pública por curso de vida, territorio Dosquebradas, año 2023



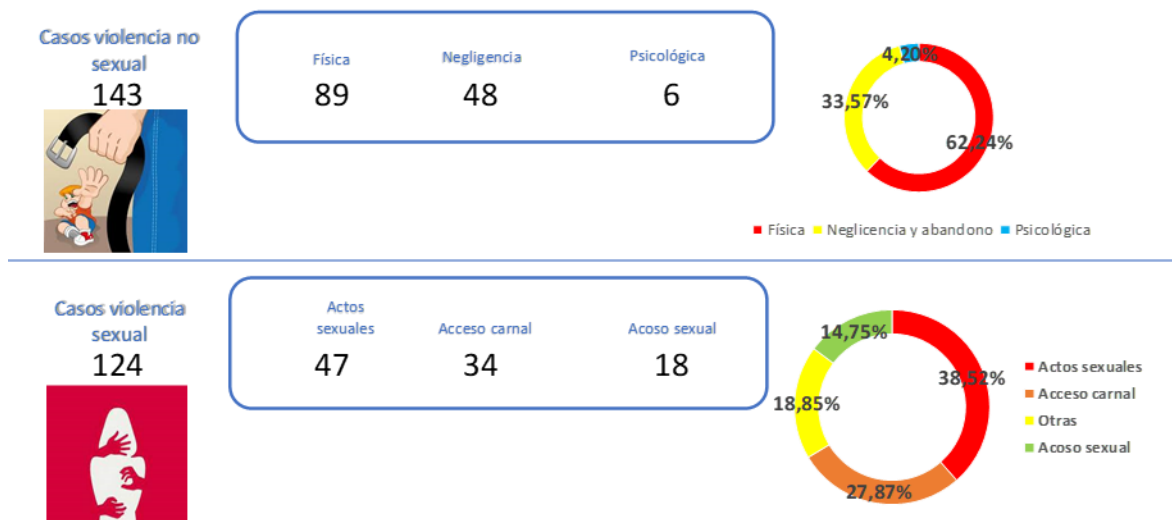
Fuente: Notificación Sivigila por Territorio y Territorio de procedencia, Salud Total, año 2023

Tabla 9. Distribución de casos confirmados y en estudio de mortalidad, territorio Dosquebradas, año 2023

NOMBRE EVENTO	CASOS	%
MORTALIDAD PERINATAL Y NEONATAL TARDÍA	4	40,00%
VIH/SIDA/MORTALIDAD POR SIDA	3	30,00%
CÁNCER DE LA MAMA Y CUELLO UTERINO	2	20,00%
TUBERCULOSIS	1	10,00%
<b>Total general</b>	<b>10</b>	<b>100,00%</b>

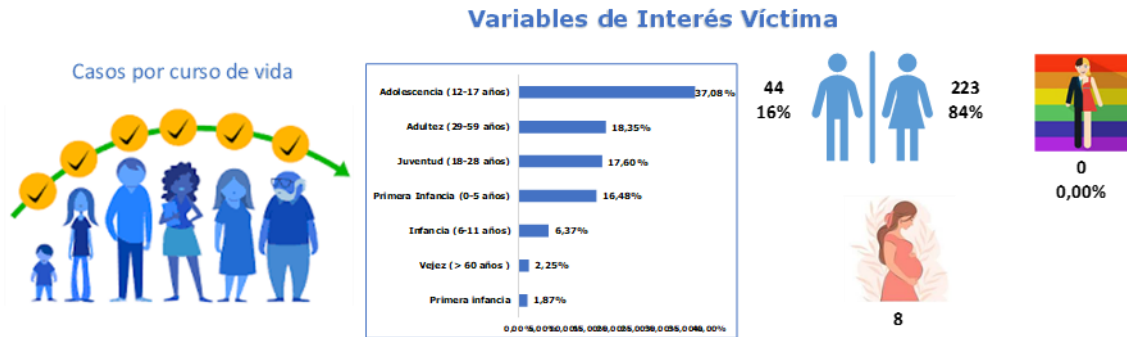
Fuente: Notificación Sivigila por Territorio y Territorio de procedencia, Salud Total, año 2023

Ilustración 3. Comportamiento notificación de casos por violencia de género, territorio Dosquebradas, año 2023



Fuente: Notificación Sivigila código INS 875 por Territorio y Territorio de residencia, Salud Total, año 2023

Ilustración 4. Comportamiento notificación de casos por violencia de género, variables de interés en víctima, territorio Dosquebradas, año 2023



Fuente: Notificación Sivigila código INS 875 por Territorio y Territorio de residencia, Salud Total, año 2023

Ilustración 5. Comportamiento notificación de casos por violencia de género, variables de interés en agresor, territorio Dosquebradas, año 2023



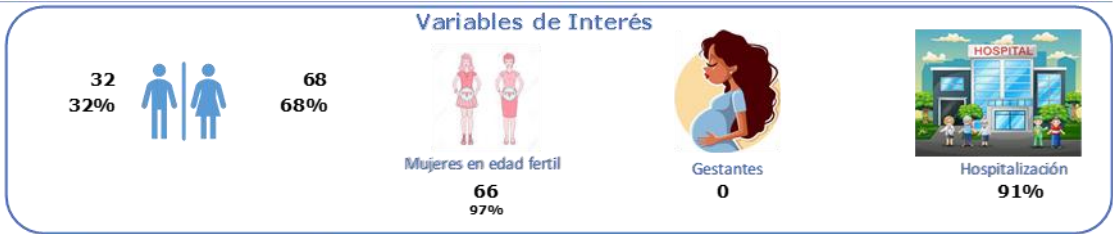
Fuente: Notificación Sivigila código INS 875 por Territorio y Territorio de residencia, Salud Total, año 2023.

Ilustración 6. Comportamiento notificación de casos por intento de suicidio, territorio Dosquebradas, año 2023



Fuente: Notificación Sivigila código INS 356 por Territorio y Territorio de residencia, Salud Total, año 2023.

Ilustración 7. Variables de interés de los casos notificados por intento de suicidio, territorio Dosquebradas, año 2023



Fuente: Notificación Sivigila código INS 356 por distrito y Territorio de residencia, Salud Total, año 2023.



## Matriz de estrategias de gestión para los riesgos priorizados en salud. Salud Total EPS-S

Para cada uno de los riesgos identificados en Salud Total EPS-S se describen los indicadores que nos permiten medir y evaluar la implementación del modelo de atención de gestión de riesgos en salud. Cada estrategia incluye a su vez un componente de vigilancia que hace referencia al ejercicio de verificar el funcionamiento de las estrategias definidas para cada riesgo con el fin de ejercer control sobre el mismo, identificar fallos y oportunidades de mejora y realizar planes de mejoramiento, siempre basada en el comportamiento de los indicadores de salud de los protegidos. Esta parte del proceso inicia desde la definición de los indicadores de seguimiento en la implementación de las estrategias de gestión de riesgo en salud de los protegidos hasta la socialización de las mediciones del impacto con las áreas interesadas.

Siendo el objetivo primario de la gestión el mejoramiento del estado de salud de los protegidos, la medición de su cumplimiento debe estar supeditada a la valoración del impacto de las intervenciones implementadas en la población de afiliados, el cual debe ser evaluado en términos de las ganancias en salud para los pacientes y las eficiencias generadas al Sistema General de Seguridad Social.

Riesgo	Población objeto	Estrategia de gestión	Objetivo general	Descripción operativa	Indicador de resultado	Responsable
Salud infantil y del joven	Protegidos menores de 15 años	- Programa de crecimiento y desarrollo - Programa del joven - Programa de planificación familiar - Estrategia AIEPI	Gestionar el ingreso de la población infantil y joven a los programas de detección temprana buscando implementar las diferentes actividades de promoción y mantenimiento de la salud.	Identificación de la población susceptible de los programas realizando actividades de demanda inducida individual y poblacional. Contratación y seguimiento de IPS de componente primario para la ejecución asistencial. Seguimiento global a través del cumplimiento de los indicadores de consulta de primera vez a los programas de infancia y Joven.	Porcentaje de menores de 10 años con consulta para crecimiento y desarrollo de primera vez. Porcentaje de jóvenes de 10 a 29 años con consulta de Primera vez para la consulta de detección de alteraciones del Joven.	Nacional: Coordinador nacional de PyP. Local: Enfermera jefe de PyP.
Gestantes	Protegidas en gestación, hombres y mujeres en edad fértil.	- Programa de control prenatal - Programa de planificación familiar	Procurar que toda mujer en edad fértil acceda de forma voluntaria a los programas de salud sexual y reproductiva y disfrute de sus servicios y beneficios. En caso de gestación que ésta sea exitosa y el producto de la misma sea saludable a través de la identificación oportuna de los factores de riesgo los cuales son intervenidos.	Identificación de las posibles usuarias que cumplan criterios de ingreso al programa de salud sexual y reproductiva con ingreso oportuno a la intervención de la requerido. Contratación y seguimiento de las IPS del componente primario para la ejecución de las actividades de control prenatal y planificación familiar. Contratación y seguimiento de las IPS del componente complementario para la ejecución de las actividades de la atención del parto y el recién nacido. Seguimiento del cumplimiento del mismo e intervención de las desviaciones que se presenten.	Razón de mortalidad materna	Nacional: Líder nacional de salud sexual y reproductiva. Local: Enfermera jefe de PyP.
Salud mental	Protegidos con diagnóstico de enfermedad mental, farmacodependencia, víctimas de violencia de cualquier índole.	Programa de salud mental	Gestionar la identificación de la población con alteración en salud mental con el fin de definir planes de gestión que permitan una intervención oportuna de su condición.	Identificación de la población susceptible de los programas incluyendo actividades de demanda inducida individual y poblacional. Contratación y seguimiento a las IPS del componente primario y complementario que realizan el componente asistencial. Seguimiento global a través del cumplimiento de los indicadores	Porcentaje de pacientes con atención en salud para condición de salud mental.	Nacional: Líder nacional de salud mental. Local: Enfermera jefe de PyP.
Riesgo cardiovascular	Protegidos con diagnóstico confirmado de hipertensión arterial y/o diabetes mellitus.	- Programa de salud cardiovascular - Programa renal - Programa de diabetes	Prevenir, controlar, retrasar y/o evitar la progresión de morbilidad en protegidos con riesgo cardiovascular y mejorar la calidad de vida en las personas que presenten estos padecimientos, mediante intervenciones organizadas basadas en las mejores evidencias científicas.	Actividades de demanda inducida para la captación de la población en riesgo para optimizar la adherencia al programa y el tratamiento oportuno. Garantía del tamizaje renal y las demás actividades asistenciales que lleven al control de las enfermedades precursoras de daño renal. Contratación y seguimiento a las IPS del componente primario y complementario que realizan el componente asistencial. Monitoreo de los indicadores de resultado.	Incidencia de insuficiencia renal crónica en menores de 60 años.	Nacional: Coordinación nacional de Riesgo cardiovascular y Líder nacional de riesgo cardiovascular. Local: Enfermera jefe de POAS.
Artritis	Protegidos con diagnóstico confirmado de artritis	POA de artritis	Asegurar que toda la con diagnóstico confirmado de artritis acceda a la prestación de servicios de salud integrales y oportunos.	Búsqueda de población susceptible de padecer esta patología con confirmación diagnóstica a través de un médico especialista en la patología. Contratación de las IPS del nivel complementario para las actividades de diagnóstico, tratamiento y rehabilitación que se requieren. Seguimiento a la entrega y adherencia al tratamiento.	Porcentaje de pacientes con artritis con remisión de la actividad de la enfermedad	Nacional: Líder nacional de artritis Local: Enfermera jefe de POAS.
Cáncer	Protegidos con diagnóstico confirmado de cáncer (en cualquiera de sus estadios o localizaciones)	POA de Cáncer	Asegurar que toda la población adulta con diagnóstico confirmado de cáncer y población pediátrica con sospecha y confirmación de cáncer accedan a la prestación de servicios de salud integrales y oportunos en cada etapa del proceso diagnóstico, tratamiento, rehabilitación y cuidados paliativos.	Identificación y marcación dentro del sistema de la población con cáncer. Estructuración de modelos de contratación que aseguren por parte de la red del componente complementario integridad y oportunidad en la atención. Seguimiento a la población en el proceso y monitoreo de los indicadores de oportunidad.	Oportunidad de la atención en cáncer adultos: mama, óvulo, gástrico, colon y recto y próstata, y de leucemia aguda en niños (Tiempo entre el diagnóstico hasta el primer tratamiento en días).	Nacional: Líder nacional de cáncer Local: Enfermera jefe de POAS.
Insuficiencia renal crónica	Protegidos con insuficiencia renal crónica que requieren terapia de reemplazo renal	POA de Insuficiencia Renal Crónica	Verificar la adherencia a la Terapia de Reemplazo Renal, buscando la disminución de las complicaciones asociadas a la patología de base.	Identificación de la población en riesgo con seguimiento mensual de asistencia a sesiones dialíticas. Articulación de las unidades renales del componente complementario con los programas prenatales y de riesgo cardiovascular del componente primario y los prestadores de trasplante renal para los pacientes que aplique.	Porcentaje de pacientes prevalentes en hemodíalisis con Kt/v >= 1.2	Nacional: Coordinación nacional de Riesgo cardiovascular y Líder nacional de riesgo cardiovascular. Local: Enfermera jefe de POAS.