	<b>CARACTERIZACION POBLACIONAL TERRITORIO EL ROSAL AÑO 2023</b>	<b>Fecha: 28-02-2024</b>
	<b>GESTION DEL RIESGO EN SALUD</b>	<b>Versión: 1.0</b> <b>Página 1 de 16</b>

## Contenido


INTRODUCCIÓN.....	2
DISTRIBUCIÓN DEMOGRÁFICA .....	3
MORBILIDAD EN CONSULTA EXTERNA .....	5
Morbilidad en Consulta Externa por Curso de Vida .....	7
Mortalidad por Grandes Causas y Subcausas de consulta .....	9
COMPORTAMIENTO EVENTOS DE INTERÉS EN SALUD PÚBLICA.....	12
Matriz de estrategias de gestión para los riesgos priorizados en salud. Salud Total EPS-S.....	16

## Índice de Tablas

Tabla 1. Distribución de la Población por Quinquenios y género, año 2023.....	4
Tabla 2. Distribución de la Población Afiliada por Territorio, año 2023 .....	4
Tabla 3. Índices Demográficos del Territorio.....	5
Tabla 4. Índices Demográficos del Territorio.....	5
Tabla 5. Indicadores Dinámica Poblacional.....	5
Tabla 6. Grados Causas de Consulta 2021 - 2023. Territorio de El Rosal .....	6
Tabla 7. Tasa de Mortalidad por Grandes Causas en el Territorio 2021 - 2022 .....	9
Tabla 8. Distribución de casos de eventos de interés en salud pública confirmados y en estudio, territorio El Rosal, año 2023 .....	12

## Índice de Ilustración

Ilustración 1. Pirámide Poblacional El Rosal año 2023 .....	3
Ilustración 2. Distribución de casos de eventos de interés en salud pública por curso de vida, territorio El Rosal, año 2023 .....	13
Ilustración 3. Comportamiento notificación de casos por violencia de género, territorio El Rosal, año 2023 .....	13
Ilustración 4. Comportamiento notificación de casos por violencia de género, variables de interés en víctima, territorio El Rosal, año 2023 .....	14
Ilustración 5. Comportamiento notificación de casos por violencia de género, variables de interés en agresor, territorio El Rosal, año 2023 .....	14
Ilustración 6. Comportamiento notificación de casos por intento de suicidio, territorio El Rosal, año 2023 .....	15
Ilustración 7. Variables de interés de los casos notificados por intento de suicidio, territorio El Rosal, año 2023.....	15

	<b>CARACTERIZACION POBLACIONAL TERRITORIO EL ROSAL AÑO 2023</b>	<b>Fecha: 28-02-2024</b>
	<b>GESTION DEL RIESGO EN SALUD</b>	<b>Versión: 1.0</b>
		<b>Página 2 de 16</b>

## INTRODUCCIÓN

Teniendo en cuenta las particularidades de Salud Total EPS-S y de acuerdo con el mapa de procesos, donde Gestión Del Riesgo En Salud hace parte del cor de la institución, al interior se relaciona el procedimiento Caracterización Poblacional, cuya metodología permite identificar y priorizar riesgos en salud de los afiliados a Salud Total EPS-S; utiliza diferentes fuentes de información de las cuales se destacan como externas: cubos SISPRO dispuestos por el MSPS y SIVIGILA.

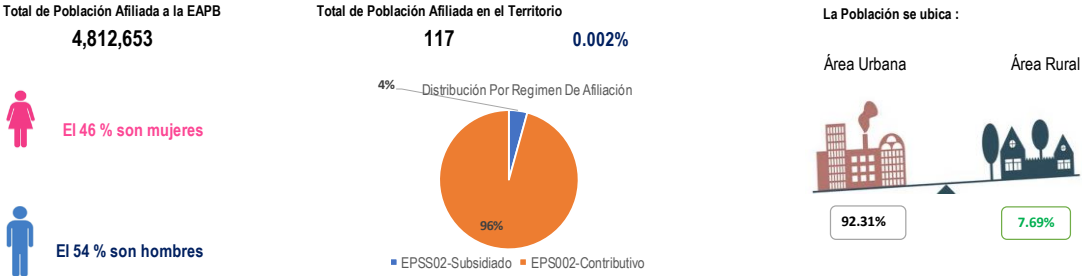
Este documento presenta las características generales de la población afiliada del Territorio, así como su distribución por grupo de edad y sexo; la información de la morbilidad básicamente describe la distribución y el comportamiento de los principales eventos que inciden en el estado de salud de la población, en este caso se hace referencia a la morbilidad atendida, la cual parte de los registros de los servicios de salud utilizados por los protegidos.

En el siguiente informe se presentan las principales causas de mortalidad de la población afiliada, de forma general, teniendo en cuenta la Lista por Causas y Subcausas de Defunción de la Organización Panamericana de la Salud 6/67 CIE-10. Así mismo se presentan los principales indicadores demográficos e indicadores generales de mortalidad relación de datos del Territorio.

### DISTRIBUCIÓN DEMOGRÁFICA

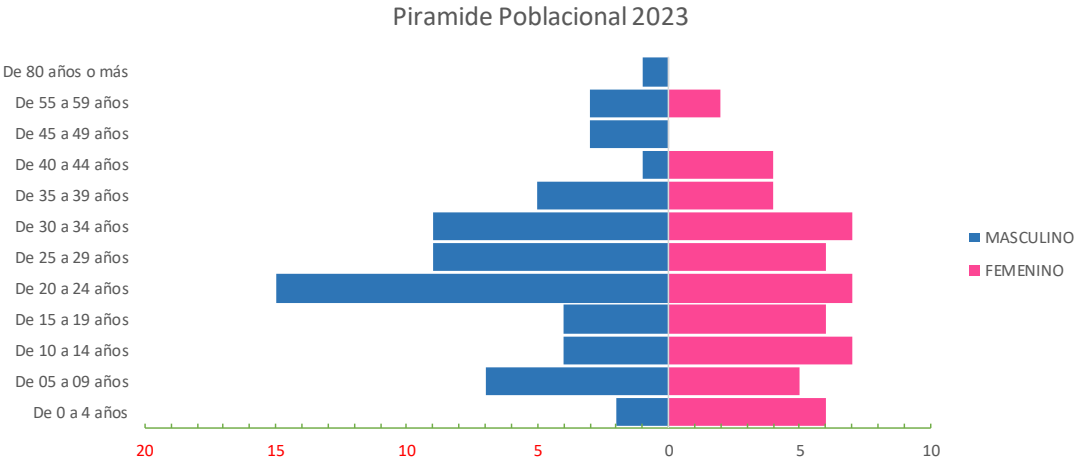
La demografía involucra por un lado el conocimiento de la estructura de una población y por otra parte los mecanismos por los que se modifican los procesos que determinan la formación, conservación y disminución de esta.

El conocimiento de los aspectos demográficos de la población toma gran importancia, dado que estos se constituyen como unos de los principales elementos para realizar estimaciones y proyecciones a futuro, previsible en tamaño y estructura, así como sus cambios y factores incidentes, los cuales deben tenerse en cuenta para medir y establecer prioridades en salud pública. Esta variabilidad refleja las modificaciones en las necesidades en salud de la población afiliada y generan un escenario para la evaluación, desarrollo y ajuste de políticas institucionales encaminadas a la planeación de la atención en salud de nuestros afiliados.



Fuente: Cubo Sispro-BDUA diciembre 2023

Ilustración 1. Pirámide Poblacional El Rosal año 2023



Fuente: Cubo Sispro-BDUA Diciembre 2023

*Tabla 1. Distribución de la Población por Quinquenios y género, año 2023*

Quinquenio	MASCULINO		FEMENINO		TOTAL GENERAL	
	Numero	(%) Porcentaje	Numero	(%) Porcentaje	Numero	(%) Porcentaje
De 0 a 4 años	2	3.17%	6	11.11%	8	6.8%
De 05 a 09 años	7	11.11%	5	9.26%	12	10.3%
De 10 a 14 años	4	6.35%	7	12.96%	11	9.4%
De 15 a 19 años	4	6.35%	6	11.11%	10	8.5%
De 20 a 24 años	15	23.81%	7	12.96%	22	18.8%
De 25 a 29 años	9	14.29%	6	11.11%	15	12.8%
De 30 a 34 años	9	14.29%	7	12.96%	16	13.7%
De 35 a 39 años	5	7.94%	4	7.41%	9	7.7%
De 40 a 44 años	1	1.59%	4	7.41%	5	4.3%
De 45 a 49 años	3	4.76%	0	0.00%	3	2.6%
De 50 a 54 años	0	0.00%	0	0.00%	0	0.0%
De 55 a 59 años	3	4.76%	2	3.70%	5	4.3%
De 60 a 64 años	0	0.00%	0	0.00%	0	0.0%
De 65 a 69 años	0	0.00%	0	0.00%	0	0.0%
De 70 a 74 años	0	0.00%	0	0.00%	0	0.0%
De 75 a 79 años	0	0.00%	0	0.00%	0	0.0%
De 80 años o más	1	1.59%	0	0.00%	1	0.9%
<b>Total general</b>	<b>63</b>	<b>100.00%</b>	<b>54</b>	<b>100.00%</b>	<b>117</b>	<b>100.0%</b>

Fuente: Cubo Sispro-BDUA diciembre 2023

*Tabla 2. Distribución de la Población Afiliada por Territorio, año 2023*

Territorio	Población ST	% Población de la EPS Afiliada en el territorio	Población ET	% Población del Territorio afiliada a la EPS
<b>CUNDINAMARCA</b>	<b>336.851</b>	<b>7,00%</b>	<b>3.445.327</b>	<b>9,8%</b>
25260 - EL ROSAL	117	0,03%	25.330	0,5%

Fuente: Cubo Sispro-BDUA diciembre 2023

*Tabla 3. Índices Demográficos del Territorio*

Indicador	Indicador Nacional para la EAPB (Año 2023)	Indicador para el Territorio (Año 2023)	Interpretación
<b>Población total</b>	4.812.653	117	Un 0,003 % de la población afiliada a la EAPB residen en este territorio.
<b>Población Masculina</b>	2.453.076	63	El 53,8 % es población masculina
<b>Población femenina</b>	2.359.577	54	El 46,2 % es población femenina.
<b>Relación hombres:mujer</b>	103,96	117,0	En el territorio por cada 100 mujeres hay 117 hombres.
<b>Razón niños:mujer</b>	18,85	24,0	En el territorio por cada 100 mujeres en edad fértil (15-49años) hay 24 niños y niñas entre 0 y 4 años.
<b>Índice de infancia</b>	20,62	26,0	En el territorio por cada 100 personas hay 26 menores de 15 años.
<b>Índice de juventud</b>	25,92	40,2	En el territorio por cada 100 personas hay 40,2 personas entre 15 a 29 años.
<b>Índice de vejez</b>	7,78	0,9	En el territorio por cada 100 personas hay 0,9 personas mayores de 65 años.
<b>Índice de envejecimiento</b>	37,72	3,2	En el territorio por cada 100 personas menores de 15 años, hay 3,2 personas mayores de 65 años
<b>Índice demográfico de dependen</b>	39,67	37,6	En el territorio por cada 100 personas entre los 15 a 64 años, hay 37,6 personas menores de 15 años y mayores de 65 años (dependientes).
<b>Índice de dependencia infantil</b>	28,81	36,4	En el territorio por cada 100 personas entre los 15 a 64 años, dependen 36,4 menores de 15 años.
<b>Índice de dependencia mayores</b>	10,87	1,1	En el territorio de cada 100 personas entre los 15 a 64 años dependen 1,1 personas mayores de 65 años.
<b>Índice de Friz</b>	91,73	124,2	Representa el porcentaje de población de menos de 20 años (entre 0 y 19 años), con respecto al grupo de población de edades comprendidas entre los 30 y los 49 años. Cuando este índice supera el valor de 160 se considera que la población estudiada es una población joven, mientras que si resulta inferior a 60 se considera una población envejecida.

Fuente: Cubo Sispro-BDUA diciembre 2023

*Tabla 4. Índices Demográficos del Territorio*

Territorio	Poblacion Total	Poblacion Maculina	Poblacion Femenina	Relación hombres:mujer	Razón niños:mujer	Índice de infancia	Índice de juventud	Índice de vejez	Índice demográfico de dependencia	Índice de dependencia infantil	Índice de dependencia mayores	Índice de Friz
<b>CUNDINAMARCA</b>	<b>336.851</b>	<b>168.776</b>	<b>168.075</b>	<b>100,4</b>	<b>21,3</b>	<b>22,32</b>	<b>26,0</b>	<b>8,2</b>	<b>43,9</b>	<b>32,1</b>	<b>11,8</b>	<b>105,3</b>
25260 - EL ROSAL	117	63	54	116,7	23,5	26,5	40,2	0,9	37,6	36,5	1,2	124,2

Fuente: Cubo Sispro-BDUA diciembre 2023

*Tabla 5. Indicadores Dinámica Poblacional*

Departamento	Tasa bruta de mortalidad - EAPB			Tasa bruta de natalidad - EAPB			Tasa General de Fecundidad - EAPB		
	2020	2021	2022	2020	2021	2022	2020	2021	2022
Departamento	8.94	7.90	6.00	35.94	37.33	26.37	121.57	133.55	95.02
25260 - El Rosal	0.00	0.00	392.86	0.00	0.00	1000.00	0.00	0.00	0.00

Fuente: Cubo Sispro-Indicadores Caracterización

## MORBILIDAD EN CONSULTA EXTERNA

De acuerdo a la información disponible en Cubos SISPRO – reporte RIPS, a partir de los datos consignados, para el año 2023 se registraron las atenciones correspondientes a consultas médicas generales en las IPS primarias de la red prestadora de Salud Total del Territorio.

*Tabla 6. Grados Causas de Consulta 2021 - 2023. Territorio de El Rosal*

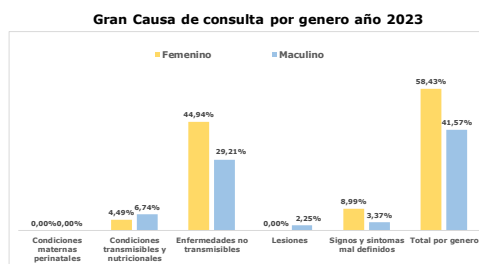
Grados Causas	N.Atenciones			Proporcion			Comportamiento
	2021	2022	2023	2021%	2022%	2023%	
Condiciones maternas perinatales	24	0	0	5,07%	0,00%	0,00%	
Condiciones transmisibles y nutricionales	32	24	10	6,77%	16,00%	11,24%	
Enfermedades no transmisibles	314	104	66	66,38%	69,33%	74,16%	
Lesiones	28	7	2	5,92%	4,67%	2,25%	
Signos y síntomas mal definidos	75	15	11	15,86%	10,00%	12,36%	
<b>Total general</b>	<b>473</b>	<b>150</b>	<b>89</b>	<b>100%</b>	<b>100%</b>	<b>100%</b>	



Fuente: Cubos SISPRO morbilidad ASIS 2021 - 2023

Grados Causas	2021		2022		2023	
	Femenino	Maculino	Femenino	Maculino	Femenino	Maculino
Condiciones maternas perinatales	23	1	0	0	0	0
Condiciones transmisibles y nutricionales	20	12	15	9	4	6
Enfermedades no transmisibles	184	130	77	27	40	26
Lesiones	23	5	3	4	0	2
Signos y síntomas mal definidos	40	35	10	5	8	3
<b>Total por genero</b>	<b>290</b>	<b>183</b>	<b>105</b>	<b>45</b>	<b>52</b>	<b>37</b>

Grados Causas	2021		2022		2023	
	Femenino	Maculino	Femenino	Maculino	Femenino	Maculino
Condiciones maternas perinatales	4,86%	0,21%	0,00%	0,00%	0,00%	0,00%
Condiciones transmisibles y nutricionales	4,23%	2,54%	10,00%	6,00%	4,49%	6,74%
Enfermedades no transmisibles	38,90%	27,48%	51,33%	18,00%	44,94%	29,21%
Lesiones	4,86%	1,06%	2,00%	2,67%	0,00%	2,25%
Signos y síntomas mal definidos	8,46%	7,40%	6,67%	3,33%	8,99%	3,37%
<b>Total por genero</b>	<b>61,31%</b>	<b>38,69%</b>	<b>70,00%</b>	<b>30,00%</b>	<b>58,43%</b>	<b>41,57%</b>



Fuente: Cubos SISPRO morbilidad ASIS 2021 - 2023

### Subcausas de consulta Genero Femenino

Grados Causas	Subcausas	2021	2022	2023	2021	2022	2023	Comportamiento	Proporcion mas alta	2023 Principal subcausa de consulta
		N.	N.	N.	%	%	%			
Condiciones maternas perinatales	Condiciones derivadas durante el periodo perinatal	9	0	0	3,10%	0,00%	0,00%		0,00%	
	Condiciones maternas	14	0	0	4,83%	0,00%	0,00%			
Condiciones transmisibles y nutricionales	Deficiencias nutricionales	0	0	0	0,00%	0,00%	0,00%		5,77%	Enfermedades infecciosas y parasitarias
	Enfermedades infecciosas y parasitarias	10	9	3	3,45%	8,57%	5,77%			
	Infecciones respiratorias	10	6	1	3,45%	5,71%	1,92%			
	Anomalías congénitas	3	3	0	1,03%	2,86%	0,00%			
	Condiciones neuropsiquiátricas	14	4	6	4,83%	3,81%	11,54%			
	Condiciones orales	6	4	1	2,07%	3,81%	1,92%			
	Desordenes endocrinos	7	5	4	2,41%	4,76%	7,69%			
	Diabetes mellitus	5	4	0	1,72%	3,81%	0,00%			
	Enfermedades cardiovasculares	59	30	15	20,34%	28,57%	28,85%			
	Enfermedades de la piel	10	1	0	3,45%	0,95%	0,00%			
Enfermedades no transmisibles	Enfermedades de los organos de los sentidos	11	6	1	3,79%	5,71%	1,92%		28,85%	Enfermedades cardiovasculares
	Enfermedades digestivas	6	7	2	2,07%	6,67%	3,85%			
	Enfermedades genitourinarias	24	7	2	11,72%	6,67%	3,85%			
	Enfermedades musculo-esqueléticas	23	4	6	7,93%	3,81%	11,54%			
	Enfermedades respiratorias	3	2	3	1,03%	1,90%	5,77%			
	Neoplasias malignas	3	0	0	0,00%	0,00%	0,00%			
	Otras neoplasias	0	0	0	0,00%	0,00%	0,00%			
	Lesiones de intensionalidad indeterminada	0	0	0	0,00%	0,00%	0,00%			
	Lesiones intensionales	0	0	0	0,00%	0,00%	0,00%			
	Lesiones no intensionales	0	0	0	0,00%	0,00%	0,00%			
Lesiones	Traumatismos, envenenamientos u de causas externas	23	3	0	7,93%	2,86%	0,00%		0,00%	
	Signos y síntomas mal definidos	40	10	8	13,79%	9,52%	15,38%			
<b>Signos y síntomas mal definidos</b>		<b>290</b>	<b>105</b>	<b>52</b>	<b>100%</b>	<b>100%</b>	<b>100%</b>			

### Subcausas de consulta Genero Masculino

Grados Causas	Subcausas	2021	2022	2023	2021	2022	2023	Comportamiento	Proporcion mas alta	2023 Principal subcausa de consulta
		N.	N.	N.	%	%	%			
Condiciones maternas perinatales	Condiciones derivadas durante el periodo perinatal	1	0	0	0,55%	0,00%	0,00%		0,00%	
	Condiciones maternas	0	0	0	0,00%	0,00%	0,00%			
Condiciones transmisibles y nutricionales	Deficiencias nutricionales	0	1	0	0,00%	2,22%	0,00%		13,51%	Enfermedades infecciosas y parasitarias
	Enfermedades infecciosas y parasitarias	6	0	5	3,28%	0,00%	13,51%			
	Infecciones respiratorias	6	8	1	3,28%	17,78%	2,70%			
	Anomalías congénitas	2	0	0	1,09%	0,00%	0,00%			
	Condiciones neuropsiquiátricas	6	0	0	3,28%	0,00%	0,00%			
	Condiciones orales	10	1	1	5,46%	2,22%	2,70%			
	Desordenes endocrinos	7	3	1	3,83%	6,67%	2,70%			
	Diabetes mellitus	11	1	0	6,01%	2,22%	0,00%			
	Enfermedades cardiovasculares	42	8	6	22,95%	17,78%	16,22%			
	Enfermedades de la piel	11	0	3	6,01%	0,00%	8,11%			
Enfermedades no transmisibles	Enfermedades de los organos de los sentidos	4	1	1	2,19%	2,22%	2,70%		16,22%	Enfermedades cardiovasculares
	Enfermedades genitourinarias	11	0	4	6,01%	0,00%	10,81%			
	Enfermedades digestivas	10	8	3	5,46%	17,78%	8,11%			
	Enfermedades musculo-esqueléticas	10	4	4	5,46%	8,89%	10,81%			
	Enfermedades respiratorias	4	1	3	2,19%	2,22%	8,11%			
	Neoplasias malignas	0	0	0	0,00%	0,00%	0,00%			
	Otras neoplasias	2	0	0	1,09%	0,00%	0,00%			
	Lesiones de intensionalidad indeterminada	0	0	0	0,00%	0,00%	0,00%			
	Lesiones intensionales	0	0	0	0,00%	0,00%	0,00%			
	Lesiones no intensionales	0	0	0	0,00%	0,00%	0,00%			
Lesiones	Traumatismos, envenenamientos u de causas externas	4	4	2	2,19%	8,89%	5,41%		5,41%	Traumatismos, envenenamientos u de causas externas
	Signos y síntomas mal definidos	35	5	3	19,13%	11,11%	8,11%			
<b>Signos y síntomas mal definidos</b>		<b>183</b>	<b>45</b>	<b>37</b>	<b>100%</b>	<b>100%</b>	<b>100%</b>			

Fuente: Cubos SISPRO morbilidad ASIS 2021 - 2023

### Morbilidad en Consulta Externa por Curso de Vida

#### Subcausas Por Curso de Vida - Primera Infancia (0 - 5 años) año 2023

Gran Causa	Subgrupo de Causa	Femenino	Masculino	Total	% Femenino	% Masculino	% Total	Proporcion Gran causa	Proporcion subcausa mas alta	Principal subcausa de consulta
Condiciones maternas perinatales	Condiciones derivadas durante el periodo perinatal	0	0	0	0,00%	0,00%	0,00%	0,00%	0,00%	
	Condiciones maternas	0	0	0	0,00%	0,00%	0,00%			
Condiciones transmisibles y nutricionales	Deficiencias nutricionales	0	0	0	0,00%	0,00%	0,00%	40,00%	20,00%	Enfermedades infecciosas y parasitarias
	Enfermedades infecciosas y parasitarias	0	2	2	0,00%	20,00%	20,00%			
	Infecciones respiratorias	1	1	2	10,00%	10,00%	20,00%			
	Anomalías congénitas	0	0	0	0,00%	0,00%	0,00%			
Enfermedades no transmisibles	Condiciones neuropsiquiátricas	0	0	0	0,00%	0,00%	0,00%	60,00%	30,00%	Enfermedades respiratorias
	Condiciones orales	0	0	0	0,00%	0,00%	0,00%			
	Desórdenes endocrinos	0	0	0	0,00%	0,00%	0,00%			
	Diabetes mellitus	0	0	0	0,00%	0,00%	0,00%			
	Enfermedades cardiovasculares	0	0	0	0,00%	0,00%	0,00%			
	Enfermedades de la piel	0	0	0	0,00%	0,00%	0,00%			
	Enfermedades de los órganos de los sentidos	0	0	0	0,00%	0,00%	0,00%			
	Enfermedades digestivas	0	2	2	0,00%	20,00%	20,00%			
	Enfermedades genitourinarias	0	1	1	0,00%	10,00%	10,00%			
	Enfermedades musculo-esqueléticas	0	0	0	0,00%	0,00%	0,00%			
	Enfermedades respiratorias	1	2	3	10,00%	20,00%	30,00%			
	Neoplasias malignas	0	0	0	0,00%	0,00%	0,00%			
	Otras neoplasias	0	0	0	0,00%	0,00%	0,00%			
	Lesiones	Lesiones de intencionalidad indeterminada	0	0	0	0,00%	0,00%			
Lesiones intencionales		0	0	0	0,00%	0,00%	0,00%			
Lesiones no intencionales		0	0	0	0,00%	0,00%	0,00%			
Traumatismos, envenenamientos u de causas externas		0	0	0	0,00%	0,00%	0,00%			
Signos y síntomas mal definidos	Signos y síntomas mal definidos	0	0	0	0,00%	0,00%	0,00%	0,00%	100%	
	<b>Total general</b>	<b>2</b>	<b>8</b>	<b>10</b>	<b>20,00%</b>	<b>80,00%</b>	<b>100%</b>			

#### Subcausas Por Curso de Vida - Infancia (6 - 11 años) año 2023

Gran Causa	Subgrupo de Causa	Femenino	Masculino	Total	% Femenino	% Masculino	% Total	Proporcion Gran causa	Proporcion subcausa mas alta	Principal subcausa de consulta
Condiciones maternas perinatales	Condiciones derivadas durante el periodo perinatal	0	0	0	0,00%	0,00%	0,00%	0,00%	0,00%	
	Condiciones maternas	0	0	0	0,00%	0,00%	0,00%			
Condiciones transmisibles y nutricionales	Deficiencias nutricionales	0	0	0	0,00%	0,00%	0,00%	0,00%	0,00%	
	Enfermedades infecciosas y parasitarias	0	0	0	0,00%	0,00%	0,00%			
	Infecciones respiratorias	0	0	0	0,00%	0,00%	0,00%			
	Anomalías congénitas	0	0	0	0,00%	0,00%	0,00%			
Enfermedades no transmisibles	Condiciones neuropsiquiátricas	0	0	0	0,00%	0,00%	0,00%	0,00%	0,00%	
	Condiciones orales	0	0	0	0,00%	0,00%	0,00%			
	Desórdenes endocrinos	0	0	0	0,00%	0,00%	0,00%			
	Diabetes mellitus	0	0	0	0,00%	0,00%	0,00%			
	Enfermedades cardiovasculares	0	0	0	0,00%	0,00%	0,00%			
	Enfermedades de la piel	0	0	0	0,00%	0,00%	0,00%			
	Enfermedades de los órganos de los sentidos	0	0	0	0,00%	0,00%	0,00%			
	Enfermedades digestivas	0	0	0	0,00%	0,00%	0,00%			
	Enfermedades genitourinarias	0	0	0	0,00%	0,00%	0,00%			
	Enfermedades musculo-esqueléticas	0	0	0	0,00%	0,00%	0,00%			
	Enfermedades respiratorias	0	0	0	0,00%	0,00%	0,00%			
	Neoplasias malignas	0	0	0	0,00%	0,00%	0,00%			
	Otras neoplasias	0	0	0	0,00%	0,00%	0,00%			
	Lesiones	Lesiones de intencionalidad indeterminada	0	0	0	0,00%	0,00%			0,00%
Lesiones intencionales		0	0	0	0,00%	0,00%	0,00%			
Lesiones no intencionales		0	0	0	0,00%	0,00%	0,00%			
Traumatismos, envenenamientos u de causas externas		0	0	0	0,00%	0,00%	0,00%			
Signos y síntomas mal definidos	Signos y síntomas mal definidos	0	0	0	0,00%	0,00%	0,00%	0,00%	0%	
	<b>Total general</b>	<b>0</b>	<b>0</b>	<b>0</b>	<b>0,00%</b>	<b>0,00%</b>	<b>0%</b>			

Fuente: Cubos SISPRO morbilidad ASIS 2021 - 2023

Al validar los cursos de vida de Primera Infancia con las condiciones transmisibles y nutricionales, es importante continuar fortaleciendo el proceso de prevención e intervención de las infecciones respiratorias agudas, respecto a las enfermedades prevalentes en la infancia como la enfermedad diarreica aguda (EDA) y la infección respiratoria aguda (IRA) se hace importante dar continuidad a la implementación y seguimiento de la estrategia AIEPI (Atención integral a las enfermedades prevalentes en la infancia).

Fuente: Cubos SISPRO morbilidad ASIS 2021 - 2023

**Subcausas Por Curso de Vida - Adolescencia (12 - 17 años) año 2023**

Gran Causa	Subgrupo de Causa	Femenino	Masculino	Total	% Femenino	% Masculino	% Total	Proporcion Gran causa	Proporcion subcausa mas alta	Principal subcausa de consulta
Condiciones maternas perinatales	Condiciones derivadas durante el periodo perinatal	0	0	0	0,00%	0,00%	0,00%	0,00%	0,00%	
	Condiciones maternas	0	0	0	0,00%	0,00%	0,00%			
Condiciones transmisibles y nutricionales	Deficiencias nutricionales	0	0	0	0,00%	0,00%	0,00%	20,00%	20,00%	Enfermedades infecciosas y parasitarias
	Enfermedades infecciosas y parasitarias	2	0	2	20,00%	0,00%	20,00%			
Enfermedades no transmisibles	Infecciones respiratorias	0	0	0	0,00%	0,00%	0,00%	60,00%	20,00%	Condiciones neuropsiquiatricas
	Anomalías congénitas	0	0	0	0,00%	0,00%	0,00%			
	Condiciones neuropsiquiatricas	2	0	2	20,00%	0,00%	20,00%			
	Condiciones orales	0	0	0	0,00%	0,00%	0,00%			
	Desordenes endocrinos	0	0	0	0,00%	0,00%	0,00%			
	Diabetes mellitus	0	0	0	0,00%	0,00%	0,00%			
	Enfermedades cardiovasculares	0	0	0	0,00%	0,00%	0,00%			
	Enfermedades de la piel	0	2	2	0,00%	20,00%	20,00%			
	Enfermedades de los organos de los sentidos	0	0	0	0,00%	0,00%	0,00%			
	Enfermedades digestivas	2	0	2	20,00%	0,00%	20,00%			
	Enfermedades genitourinarias	0	0	0	0,00%	0,00%	0,00%			
	Enfermedades musculo-esqueleticas	0	0	0	0,00%	0,00%	0,00%			
	Enfermedades respiratorias	0	0	0	0,00%	0,00%	0,00%			
	Neoplasias malignas	0	0	0	0,00%	0,00%	0,00%			
Otras neoplasias	0	0	0	0,00%	0,00%	0,00%				
Lesiones	Lesiones de intensionalidad indeterminada	0	0	0	0,00%	0,00%	0,00%	0,00%	0,00%	
	Lesiones intensionales	0	0	0	0,00%	0,00%	0,00%			
	Lesiones no intensionales	0	0	0	0,00%	0,00%	0,00%			
	Traumatismos, envenenamientos u de causas externas	0	0	0	0,00%	0,00%	0,00%			
Signos y sintomas mal definidos	2	0	2	2,00%	0,00%	2,00%	20,00%			
<b>Total general</b>		<b>8</b>	<b>2</b>	<b>10</b>	<b>80,00%</b>	<b>20,00%</b>	<b>100%</b>			

**Subcausas Por Curso de Vida - Juventud (18 - 28 años) año 2023**

Gran Causa	Subgrupo de Causa	Femenino	Masculino	Total	% Femenino	% Masculino	% Total	Proporcion Gran causa	Proporcion subcausa mas alta	Principal subcausa de consulta
Condiciones maternas perinatales	Condiciones derivadas durante el periodo perinatal	0	0	0	0,00%	0,00%	0,00%	0,00%	0,00%	
	Condiciones maternas	0	0	0	0,00%	0,00%	0,00%			
Condiciones transmisibles y nutricionales	Deficiencias nutricionales	0	0	0	0,00%	0,00%	0,00%	0,00%	0,00%	
	Enfermedades infecciosas y parasitarias	0	0	0	0,00%	0,00%	0,00%			
Enfermedades no transmisibles	Infecciones respiratorias	0	0	0	0,00%	0,00%	0,00%	44,44%	22,22%	Enfermedades musculo-esqueleticas
	Anomalías congénitas	0	0	0	0,00%	0,00%	0,00%			
	Condiciones neuropsiquiatricas	1	0	1	11,11%	0,00%	11,11%			
	Condiciones orales	0	0	0	0,00%	0,00%	0,00%			
	Desordenes endocrinos	0	0	0	0,00%	0,00%	0,00%			
	Diabetes mellitus	0	0	0	0,00%	0,00%	0,00%			
	Enfermedades cardiovasculares	0	0	0	0,00%	0,00%	0,00%			
	Enfermedades de la piel	0	0	0	0,00%	0,00%	0,00%			
	Enfermedades de los organos de los sentidos	0	0	0	0,00%	0,00%	0,00%			
	Enfermedades digestivas	0	0	0	0,00%	0,00%	0,00%			
	Enfermedades genitourinarias	0	0	0	0,00%	0,00%	0,00%			
	Enfermedades musculo-esqueleticas	1	1	2	11,11%	11,11%	22,22%			
	Enfermedades respiratorias	0	1	1	0,00%	11,11%	11,11%			
	Neoplasias malignas	0	0	0	0,00%	0,00%	0,00%			
Otras neoplasias	0	0	0	0,00%	0,00%	0,00%				
Lesiones	Lesiones de intensionalidad indeterminada	0	0	0	0,00%	0,00%	0,00%	22,22%	22,22%	Traumatismos, envenenamientos u de causas externas
	Lesiones intensionales	0	0	0	0,00%	0,00%	0,00%			
	Lesiones no intensionales	0	0	0	0,00%	0,00%	0,00%			
	Traumatismos, envenenamientos u de causas externas	0	2	2	0,00%	22,22%	22,22%			
Signos y sintomas mal definidos	0	3	3	0,00%	33,33%	33,33%	33,33%			
<b>Total general</b>		<b>2</b>	<b>7</b>	<b>9</b>	<b>22,22%</b>	<b>77,78%</b>	<b>100%</b>			

Fuente: Cubos SISPRO morbilidad ASIS 2021 - 2023

Las enfermedades musculo esqueléticas en el curso de vida juventud es necesario impactar en el estado clínico de los pacientes mediante una detección temprana, diagnóstico oportuno y tratamiento pertinente y precoz de esta patología, propendiendo por la disminución en la progresión de la enfermedad y sus complicaciones.

**Subcausas Por Curso de Vida - Adultez (29 - 59 años) año 2023**

Gran Causa	Subgrupo de Causa	Femenino	Masculino	Total	% Femenino	% Masculino	% Total	Proporcion Gran causa	Proporcion subcausa mas alta	Principal subcausa de consulta
Condiciones maternas perinatales	Condiciones derivadas durante el periodo perinatal	0	0	0	0,00%	0,00%	0,00%	0,00%	0,00%	
	Condiciones maternas	0	0	0	0,00%	0,00%	0,00%			
Condiciones transmisibles y nutricionales	Deficiencias nutricionales	0	0	0	0,00%	0,00%	0,00%	8,16%	8,16%	Enfermedades infecciosas y parasitarias
	Enfermedades infecciosas y parasitarias	1	3	4	2,04%	6,12%	8,16%			
Enfermedades no transmisibles	Infecciones respiratorias	0	0	0	0,00%	0,00%	0,00%	79,59%	22,45%	Enfermedades cardiovasculares
	Anomalías congénitas	0	0	0	0,00%	0,00%	0,00%			
	Condiciones neuropsiquiatricas	3	0	3	6,12%	0,00%	6,12%			
	Condiciones orales	1	1	2	2,04%	2,04%	4,08%			
	Desordenes endocrinos	3	1	4	6,12%	2,04%	8,16%			
	Diabetes mellitus	0	0	0	0,00%	0,00%	0,00%			
	Enfermedades cardiovasculares	11	0	11	22,45%	0,00%	22,45%			
	Enfermedades de la piel	0	1	1	0,00%	2,04%	2,04%			
	Enfermedades de los organos de los sentidos	1	1	2	2,04%	2,04%	4,08%			
	Enfermedades digestivas	0	2	2	0,00%	4,08%	4,08%			
	Enfermedades genitourinarias	2	2	4	4,08%	4,08%	8,16%			
	Enfermedades musculo-esqueleticas	5	3	8	10,20%	6,12%	16,33%			
	Enfermedades respiratorias	2	0	2	4,08%	0,00%	4,08%			
	Neoplasias malignas	0	0	0	0,00%	0,00%	0,00%			
Otras neoplasias	0	0	0	0,00%	0,00%	0,00%				
Lesiones	Lesiones de intensionalidad indeterminada	0	0	0	0,00%	0,00%	0,00%	0,00%	0,00%	
	Lesiones intensionales	0	0	0	0,00%	0,00%	0,00%			
	Lesiones no intensionales	0	0	0	0,00%	0,00%	0,00%			
	Traumatismos, envenenamientos u de causas externas	0	0	0	0,00%	0,00%	0,00%			
Signos y sintomas mal definidos	6	0	6	12,24%	0,00%	12,24%	12,24%			
<b>Total general</b>		<b>35</b>	<b>14</b>	<b>49</b>	<b>71,43%</b>	<b>28,57%</b>	<b>100%</b>			

Fuente: Cubos SISPRO morbilidad ASIS 2021 - 2023



**Subcausas Por Curso de Vida - Vejez (> 60 años) año 2023**

Gran Causa	Subgrupo de Causa	Femenino	Masculino	Total	% Femenino	% Masculino	% Total	Proporción Gran causa	Proporción subcausa mas alta	Principal subcausa de consulta
<b>Condiciones transmisibles y nutricionales</b>	Deficiencias nutricionales	0	0	0	0,00%	0,00%	0,00%	<b>0,00%</b>	<b>0,00%</b>	
	Enfermedades infecciosas y parasitarias	0	0	0	0,00%	0,00%	0,00%			
	Infecciones respiratorias	0	0	0	0,00%	0,00%	0,00%			
<b>Enfermedades no transmisibles</b>	Anomalías congénitas	0	0	0	0,00%	0,00%	0,00%	<b>100,00%</b>	<b>90,91%</b>	Enfermedades cardiovasculares
	Condiciones neuropsiquiátricas	0	0	0	0,00%	0,00%	0,00%			
	Condiciones orales	0	0	0	0,00%	0,00%	0,00%			
	Desórdenes endocrinos	1	0	1	9,09%	0,00%	9,09%			
	Diabetes mellitus	0	0	0	0,00%	0,00%	0,00%			
	Enfermedades cardiovasculares	4	6	10	36,36%	54,55%	<b>90,91%</b>			
	Enfermedades de la piel	0	0	0	0,00%	0,00%	0,00%			
	Enfermedades de los órganos de los sentidos	0	0	0	0,00%	0,00%	0,00%			
	Enfermedades digestivas	0	0	0	0,00%	0,00%	0,00%			
	Enfermedades genitourinarias	0	0	0	0,00%	0,00%	0,00%			
	Enfermedades musculo-esqueléticas	0	0	0	0,00%	0,00%	0,00%			
	Enfermedades respiratorias	0	0	0	0,00%	0,00%	0,00%			
	Neoplasias malignas	0	0	0	0,00%	0,00%	0,00%			
Otras neoplasias	0	0	0	0,00%	0,00%	0,00%				
<b>Lesiones</b>	Lesiones de intensionalidad indeterminada	0	0	0	0,00%	0,00%	0,00%	<b>0,00%</b>	<b>0,00%</b>	
	Lesiones intensionales	0	0	0	0,00%	0,00%	0,00%			
	Lesiones no intensionales	0	0	0	0,00%	0,00%	0,00%			
<b>Signos y síntomas mal definidos</b>	Traumatismos, envenenamientos u de causas externas	0	0	0	0,00%	0,00%	0,00%	<b>0,00%</b>		
	Signos y síntomas mal definidos	0	0	0	0,00%	0,00%	0,00%			
	<b>Total general</b>	<b>5</b>	<b>6</b>	<b>11</b>	<b>45,45%</b>	<b>54,55%</b>	<b>100,00%</b>			

La salud cardiovascular es una prioridad a nivel mundial considerando que es una de las primeras causas de morbilidad y mortalidad en adultos, siendo por tanto un problema de salud pública. Adicionalmente, teniendo en cuenta la historia natural de la enfermedad y su cronicidad, se ha comprobado que la intervención temprana de los factores de riesgo mediante programas o procesos ordenados de atenciones disminuye la presentación de complicaciones y la mortalidad, al tiempo que mejora la calidad de vida de los protegidos y sus familias. Por lo anterior vemos como en el curso de vida de la vejez las enfermedades cardiovasculares dentro de las enfermedades no transmisibles.

**Mortalidad por Grandes Causas y Subcausas de consulta**

*Tabla 7. Tasa de Mortalidad por Grandes Causas en el Territorio 2021 - 2022*

Grandes Causa	Referencia Departamento				Municipio				Razon de Tasas	Tasa de mortalidad mas alta 2022	Principal Tasa de mortalidad	Comportamiento ultimo año
	N. Atenciones		Tasa de Mortalidad		N. Atenciones		Tasa de Mortalidad					
	2021	2022	2021	2022	2021	2022	2021	2022				
<b>Ciertas Afecciones Originadas En El Periodo Perinatal</b>	47	50	20,33	16,82	0	1	0,00	14285,71	849,54		14285,71 ↗	
<b>Enfermedades Sistema Circulatorio</b>	226	261	97,75	87,78	1	2	0,00	28571,43	325,49		28571,43 ↗	
<b>Enfermedades Transmisibles</b>	432	71	186,86	23,88	2	0	0,00	0,00	0,00	<b>28571,43</b>	0,00 -	
<b>Neoplasias</b>	120	159	51,90	53,47	1	0	0,00	0,00	0,00		Enfermedades Sistema Circulatorio	0,00 -
<b>Todas Las Demás Enfermedades</b>	154	211	66,61	70,96	2	2	0,00	28571,43	402,63		28571,43 ↗	
<b>Causas Externas</b>	84	55	36,33	18,50	0				0,00		0,00 -	


Fuente: Cubos SISPRO estadísticas vitales 2021 – 2022

Subcausas de consulta Genero Femenino		Referencia Departamento				Municipio				Razon de Tasas	Tasa de mortalidad mas alta 2022	Principal Tasa de mortalidad	Comportamiento ultimo año	
		N. Atenciones	2021	2022	Tasa de Mortalidad	2021	2022	N. Atenciones	2021					2022
<b>Gran Causa</b>	<b>Sub Causa</b>													
<b>Ciertas Afecciones Originada En El Periodo Perinatal</b>	Feto Y Recién Nacido Afectados Por Ciertas Afecciones Ma	1	0	0,87	0,00	0				0,00			0,00	-
	Feto Y Recién Nacido Afectados Por Complicaciones Obsté	11	3	9,62	2,03	0				0,00			0,00	-
	Resto De Ciertas Afecciones Originadas En El Periodo Perin	5	9	4,37	6,08	0				0,00			0,00	-
	Retardo Del Crecimiento Fetal, Desnutrición Fetal, Gestació	0	1	0,00	0,68	0				0,00			0,00	-
	Sepsis Bacteriana Del Recién Nacido	1	1	0,87	0,68	0				0,00			0,00	-
	Trastornos Respiratorios Específicos Del Periodo Perinatal	2	6	1,75	4,05	0	1	0,00	33333,33	8228,28			33333,33	↗
	Ateroesclerosis	0				0				0,00			0,00	-
<b>Enfermedades Del Sistema Circulatorio</b>	Enfermedad Cardiopulmonar, Enfermedades De La Circulaci	11	7	9,62	4,73	0				0,00			0,00	-
	Enfermedades Cerebrovasculares	14	17	12,24	11,48	0				0,00			0,00	-
	Enfermedades Hipertensivas	11	9	9,62	6,08	0				0,00			0,00	-
	Enfermedades Isquémicas Del Corazón	58	60	50,72	40,51	1	0	0,00	0,00	0,00			0,00	-
	Fiebre Reumática Aguda Y Enfermedades Cardiacas Reumát	1	0	0,87	0,00	0				0,00			0,00	-
	Insuficiencia Cardíaca	1	2	0,87	1,35	0				0,00			0,00	-
	Las Demás Enfermedades Del Sistema Circulatorio	8	8	7,00	5,40	0	1	0,00	33333,33	6171,21			33333,33	↗
<b>Enfermedades Transmisibles</b>	Ciertas Enfermedades Inmunoprevenibles	0				0				0,00			0,00	-
	Ciertas Enfermedades Transmítidas Por Vectores Y Rabia	0	1	0,00	0,68	0				0,00			0,00	-
	Enfermedad Por El VIH (Sida)	1	1	0,87	0,68	0				0,00			0,00	-
	Enfermedades Infecciosas Intestinales	1	4	0,87	2,70	0				0,00			0,00	-
	Infecciones Respiratorias Agudas	13	7	11,37	4,73	0				0,00			0,00	-
	Meningitis	0	1	0,00	0,68	0				0,00			0,00	-
	Resto De Ciertas Enfermedades Infecciosas Y Parasitarias	143	11	125,05	7,43	2	0	0,00	0,00	0,00			0,00	-
<b>Neoplasias (Tumores)</b>	Septicemia, Excepto Neonatal	1	1	0,87	0,68	0				0,00			0,00	-
	Tuberculosis	0	2	0,00	1,35	0				0,00			0,00	-
	Leucemia	4	2	3,50	1,35	0				0,00			0,00	-
	Tumor Maligno De La Mama De La Mujer	8	13	7,00	8,78	0				0,00			0,00	-
	Tumor Maligno De La Próstata	0				0				0,00			0,00	-
	Tumor Maligno De La Tráquea, Los Bronquios Y El Pulmón	1	4	0,87	2,70	0				0,00			0,00	-
	Tumor Maligno De Los Órganos Digestivos Y Del Peritoneo,	18	10	15,74	6,75	0				0,00			0,00	-
	Tumor Maligno De Los Órganos Respiratorios E Intratorácic	0				0				0,00			0,00	-
	Tumor Maligno De Otros Órganos Genitourinarios	7	4	6,12	2,70	0				0,00			0,00	-
	Tumor Maligno Del Colon Y De La Unión Rectosigmoidea	4	6	3,50	4,05	0				0,00			0,00	-
	Tumor Maligno Del Cuello Del Útero	6	8	5,25	5,40	0				0,00			0,00	-
	Tumor Maligno Del Cuerpo Del Útero	0	2	0,00	1,35	0				0,00			0,00	-
	<b>Todas Las Demas Causas</b>	Tumor Maligno Del Estómago	5	6	4,37	4,05	1	0	0,00	0,00	0,00			0,00
Tumor Maligno Del Tejido Linfático, De Otros Órganos Hemi		2	3	1,75	2,03	0				0,00			0,00	-
Tumor Maligno Del Útero, Parte No Especificada		1	1	0,87	0,68	0				0,00			0,00	-
Tumores In Situ, Benignos Y Los De Comportamiento Incier		1	1	0,87	0,68	0				0,00			0,00	-
Tumores Malignos De Otras Localizaciones Y De Las No Esp		6	15	5,25	10,13	0				0,00			0,00	-
Apendicitis, Hernia De La Cavidad Abdominal Y Obstrucción		2	4	1,75	2,70	0				0,00			0,00	-
Cirrosis Y Ciertas Otras Enfermedades Crónicas Del Hígado		3	5	2,62	3,38	1	0	0,00	0,00	0,00			0,00	-
Deficiencias Nutricionales Y Anemias Nutricionales		1	0	0,87	0,00	0				0,00			0,00	-
Diabetes Mellitus		15	15	13,12	10,13	0	1	0,00	33333,33	3291,31			33333,33	↗
Embarazo, Parto Y Puerperio		6	1	5,25	0,68	0				0,00			0,00	-
<b>Causas Externas</b>	Enfermedades Crónicas De Las Vías Respiratorias Inferiores	8	22	7,00	14,85	0				0,00			0,00	-
	Enfermedades Del Sistema Nervioso, Excepto Meningitis	9	10	7,87	6,75	0				0,00			0,00	-
	Enfermedades Del Sistema Urinario	9	10	7,87	6,75	0				0,00			0,00	-
	Hiperplasia De La Próstata	0				0				0,00			0,00	-
	Malformaciones Congénitas, Deformidades Y Anomalías Cro	2	3	1,75	2,03	0				0,00			0,00	-
	Resto De Enfermedades Del Sistema Digestivo	6	12	5,25	8,10	0				0,00			0,00	-
	Resto De Enfermedades Del Sistema Respiratorio	4	3	3,50	2,03	0				0,00			0,00	-
	Resto De Las Enfermedades	8	18	7,00	12,15	0				0,00			0,00	-
	Trastornos Mentales Y Del Comportamiento	0	4	0,00	2,70	0				0,00			0,00	-
	Accidentes De Transporte Terrestre	7	3	6,12	2,03	0				0,00			0,00	-
<b>Sintomas, Signos Y Afecciones Mal Definidas</b>	Accidentes Por Disparo De Arma De Fuego	0				0				0,00			0,00	-
	Accidentes Que Obstruyen La Respiración	0	1	0,00	0,68	0				0,00			0,00	-
	Agresiones (Homicidios)	6	1	5,25	0,68	0				0,00			0,00	-
	Ahogamiento Y Sumersión Accidentales	0				0				0,00			0,00	-
	Caidas	0	1	0,00	0,68	0				0,00			0,00	-
	Envenenamiento Accidental Por, Y Exposición A Sustancias	0				0				0,00			0,00	-
	Eventos De Intención No Determinada	1	0	0,87	0,00	0				0,00			0,00	-
	Exposición A La Corriente Eléctrica	0				0				0,00			0,00	-
	Exposición Al Humo, Fuego Y Llamas	0				0				0,00			0,00	-
	Las Demás Causas Externas	0				0				0,00			0,00	-
Lesiones Autoinfligidas Intencionalmente (Suicidios)	2	4	1,75	2,70	0				0,00			0,00	-	
Los Demás Accidentes	0	2	0,00	1,35	0				0,00			0,00	-	
Los Demás Accidentes De Transporte Y Los No Especificad	0				0				0,00			0,00	-	
<b>Sintomas, Signos Y Afecciones Mal Definidas</b>	Signos, Síntomas Y Afecciones Mal Definidas	0	3	0,00	2,03	0				0,00			0,00	-

Fuente: Cubos SISPRO estadísticas vitales 2021 - 2022

Subcausas de consulta Genero Masculino		Referencia Departamento				Municipio				Razon de Tasas	Tasa de mortalidad mas alta 2022	Principal Tasa de mortalidad	Comportamiento ultimo año
		N. Atenciones	2022	Tasa de Mortalidad	2021	2022	N. Atenciones	2022	Tasa de Mortalidad				
<b>Gr Gran Causa</b>	<b>Sub Causa</b>	2021	2022	2021	2022	2021	2022	2021	2022				
<b>Ciertas Afecciones Originada En El Periodo Perinatal</b>	Feto Y Recién Nacido Afectados Por Ciertas Afecciones Ma	2	0	1,71	0,00	0				0,00		0,00	-
	Feto Y Recién Nacido Afectados Por Complicaciones Obsté	8	12	6,85	8,04	0				0,00		0,00	-
	Resto De Ciertas Afecciones Originadas En El Periodo Peri	8	7	6,85	4,69	0				0,00	0,00	0,00	-
	Retardo Del Crecimiento Fetal, Desnutrición Fetal, Gestació	0	1	0,00	0,67	0				0,00	0,00	0,00	-
	Sepsis Bacteriana Del Recién Nacido	1	6	0,86	4,02	0				0,00	0,00	0,00	-
	Trastornos Respiratorios Específicos Del Periodo Perinatal	8	4	6,85	2,68	0				0,00	0,00	0,00	-
<b>Enfermedades Del Sistema Circulatorio</b>	Aterosclerosis	0				0				0,00		0,00	-
	Enfermedad Cardiopulmonar, Enfermedades De La Circulaci	12	15	10,27	10,05	0				0,00		0,00	-
	Enfermedades Cerebrovasculares	22	30	18,83	20,10	0				0,00		0,00	-
	Enfermedades Hipertensivas	7	19	5,99	12,73	0	1	0,00	25000,00	1963,55	25000,00	Enfermedades Hipertensivas	25000,00
	Enfermedades Isquémicas Del Corazón	73	87	62,48	58,30	0				0,00		0,00	-
	Fiebre Reumática Aguda Y Enfermedades Cardiacas Reumát	0				0				0,00		0,00	-
	Insuficiencia Cardíaca	1	1	0,86	0,67	0				0,00		0,00	-
	Las Demás Enfermedades Del Sistema Circulatorio	7	6	5,99	4,02	0				0,00		0,00	-
	Ciertas Enfermedades Inmunoprevenibles	0				0				0,00		0,00	-
	Ciertas Enfermedades Transmítidas Por Vectores Y Rabia	0				0				0,00		0,00	-
<b>Enfermedades Transmisibles</b>	Enfermedad Por El Vih (Sida)	9	4	7,70	2,68	0				0,00		0,00	-
	Enfermedades Infecciosas Intestinales	0	1	0,00	0,67	0				0,00		0,00	-
	Infecciones Respiratorias Agudas	13	17	11,13	11,39	0				0,00	0,00	0,00	-
	Meningitis	0	2	0,00	1,34	0				0,00		0,00	-
	Resto De Ciertas Enfermedades Infecciosas Y Parasitarias	246	15	210,55	10,05	0				0,00		0,00	-
	Septicemia, Excepto Neonatal	1	2	0,86	1,34	0				0,00		0,00	-
	Tuberculosis	4	2	3,42	1,34	0				0,00		0,00	-
	Leucemia	3	3	2,57	2,01	0				0,00		0,00	-
	Tumor Maligno De La Mama De La Mujer	0				0				0,00		0,00	-
<b>Neoplasias (Tumores)</b>	Tumor Maligno De La Próstata	12	5	10,27	3,35	0				0,00		0,00	-
	Tumor Maligno De La Tráquea, Los Bronquios Y El Pulmón	5	6	4,28	4,02	0				0,00		0,00	-
	Tumor Maligno De Los Órganos Digestivos Y Del Peritoneo,	8	20	6,85	13,40	0				0,00		0,00	-
	Tumor Maligno De Los Órganos Respiratorios E Intratorácic	1	4	0,86	2,68	0				0,00		0,00	-
	Tumor Maligno De Otros Órganos Genitourinarios	3	4	2,57	2,68	0				0,00		0,00	-
	Tumor Maligno Del Colon Y De La Unión Rectosigmoidea	3	4	2,57	2,68	0				0,00	0,00	0,00	-
	Tumor Maligno Del Cuello Del Útero	0				0				0,00		0,00	-
	Tumor Maligno Del Cuerpo Del Útero	0				0				0,00		0,00	-
	Tumor Maligno Del Estómago	8	11	6,85	7,37	0				0,00		0,00	-
	Tumor Maligno Del Tejido Linfático, De Otros Órganos Hemi	3	6	2,57	4,02	0				0,00		0,00	-
	Tumor Maligno Del Útero, Parte No Especificada	0				0				0,00		0,00	-
	Tumores In Situ, Benignos Y Los De Comportamiento Incier	3	7	2,57	4,69	0				0,00		0,00	-
	Tumores Malignos De Otras Localizaciones Y De Las No Esp	8	14	6,85	9,38	0				0,00		0,00	-
	<b>Todas Las Demas Causas</b>	Apendicitis, Hernia De La Cavidad Abdominal Y Obstrucción	2	3	1,71	2,01	0				0,00		0,00
Cirrosis Y Ciertas Otras Enfermedades Crónicas Del Hígado		3	7	2,57	4,69	0	1	0,00	25000,00	5329,64	25000,00	Cirrosis Y Ciertas Otras Enfermedades Crónicas Del Hígado	25000,00
Deficiencias Nutricionales Y Anemias Nutricionales		2	5	1,71	3,35	0				0,00		0,00	-
Diabetes Mellitus		15	15	12,84	10,05	0				0,00		0,00	-
Embarazo, Parto Y Puerperio		0				0				0,00		0,00	-
Enfermedades Crónicas De Las Vías Respiratorias Inferiores		10	17	8,56	11,39	0				0,00		0,00	-
Enfermedades Del Sistema Nervioso, Excepto Meningitis		5	12	4,28	8,04	0				0,00		0,00	-
Enfermedades Del Sistema Urinario		9	6	7,70	4,02	0				0,00	25000,00	0,00	-
Hiperplasia De La Próstata		1	1	0,86	0,67	0				0,00		0,00	-
Malformaciones Congénitas, Deformidades Y Anomalías Cro		8	5	6,85	3,35	0				0,00		0,00	-
Resto De Enfermedades Del Sistema Digestivo		8	17	6,85	11,39	0				0,00		0,00	-
Resto De Enfermedades Del Sistema Respiratorio		9	6	7,70	4,02	1	0	0,00	0,00	0,00		0,00	-
Resto De Las Enfermedades		9	10	7,70	6,70	0				0,00		0,00	-
Trastornos Mentales Y Del Comportamiento	0				0				0,00		0,00	-	
<b>Causas Externas</b>	Accidentes De Transporte Terrestre	22	12	18,83	8,04	0				0,00		0,00	-
	Accidentes Por Disparo De Arma De Fuego	0				0				0,00		0,00	-
	Accidentes Que Obstruyen La Respiración	0	2	0,00	1,34	0				0,00		0,00	-
	Agresiones (Homicidios)	28	15	23,96	10,05	0				0,00		0,00	-
	Ahogamiento Y Sumersión Accidentales	0				0				0,00		0,00	-
	Caidas	4	1	3,42	0,67	0				0,00		0,00	-
	Envenenamiento Accidental Por, Y Exposición A Sustancias	1	2	0,86	1,34	0				0,00	0,00	0,00	-
	Eventos De Intención No Determinada	5	3	4,28	2,01	0				0,00		0,00	-
	Exposición A La Corriente Eléctrica	0	1	0,00	0,67	0				0,00		0,00	-
	Exposición Al Humo, Fuego Y Llamas	0				0				0,00		0,00	-
	Las Demás Causas Externas	0				0				0,00		0,00	-
	Lesiones Autoinfligidas Intencionalmente (Suicidios)	6	5	5,14	3,35	0				0,00		0,00	-
	Los Demás Accidentes	2	2	1,71	1,34	0				0,00		0,00	-
	Los Demás Accidentes De Transporte Y Los No Especificad	0				0				0,00		0,00	-
<b>Sintomas, Signos Y Afecciones Mal Definidas</b>	Signos, Síntomas Y Afecciones Mal Definidas	4	3	3,42	2,01	0				0,00	0,00	0,00	-

Fuente: Cubos SISPRO estadísticas vitales 2021 - 2022

	<b>CARACTERIZACION POBLACIONAL TERRITORIO EL ROSAL AÑO 2023</b>	<b>Fecha: 28-02-2024</b>
	<b>GESTION DEL RIESGO EN SALUD</b>	<b>Versión: 1.0</b> <b>Página 12 de 16</b>

## COMPORTAMIENTO EVENTOS DE INTERÉS EN SALUD PÚBLICA

La vigilancia epidemiológica es un proceso sistemático el cual requiere de protocolos, fichas de notificación y software (SIVIGILA) del Instituto Nacional de Salud (INS) actualizados y socializados; todos los eventos de Vigilancia en Salud Pública deben notificarse al Ente Territorial independientemente del consentimiento del paciente, teniendo en cuenta que el bien común prima sobre el individual. La información de los eventos de interés en salud pública definidos por el Instituto Nacional de Salud (INS) y notificados al Sistema de Vigilancia en Salud Pública (SIVIGILA) tienen como origen principal las unidades primarias generadoras de datos (UPGD) del país.

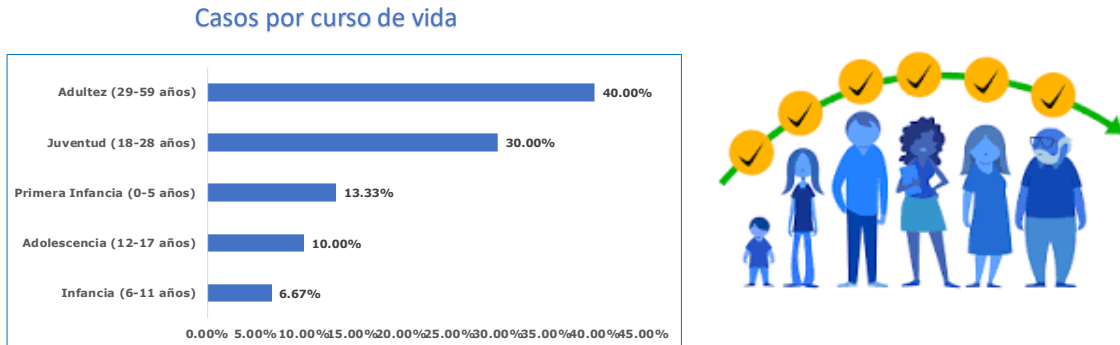
La aseguradora consolida y difunde la información sobre los eventos de interés en salud pública del conglomerado poblacional afiliado a Salud Total EPS-S S.A en el Territorio de El Rosal, con la retroalimentación recibida del Instituto Nacional de Salud (INS), el manejo de cada uno de los eventos. El seguimiento se realiza de acuerdo con lo establecido en los lineamientos nacionales por el INS para la vigilancia y el control, con el objetivo de planear e implementar acciones en salud desde el aseguramiento y la prestación, cumpliendo la normatividad vigente.

*Tabla 8. Distribución de casos de eventos de interés en salud pública confirmados y en estudio, territorio El Rosal, año 2023*

NOMBRE EVENTO	CASOS	%
AGRESIONES POR ANIMALES POTENCIALMENTE TRANSMISORES DE RABIA	15	50.00%
VIGILANCIA EN SALUD PÚBLICA DE LA VIOLENCIA DE GÉNERO E INTRAFAMILIAR	8	26.67%
DESNUTRICIÓN AGUDA EN MENORES DE 5 AÑOS	2	6.67%
CHAGAS	1	3.33%
BAJO PESO AL NACER	1	3.33%
INFECCION RESPIRATORIA AGUDA GRAVE IRAG INUSITADA	1	3.33%
INTENTO DE SUICIDIO	1	3.33%
VARICELA INDIVIDUAL	1	3.33%
<b>Total general</b>	<b>30</b>	<b>100.00%</b>

Fuente: Notificación Sivigila por Territorio y Territorio de procedencia, Salud Total, año 2023.

Ilustración 2. Distribución de casos de eventos de interés en salud pública por curso de vida, territorio El Rosal, año 2023



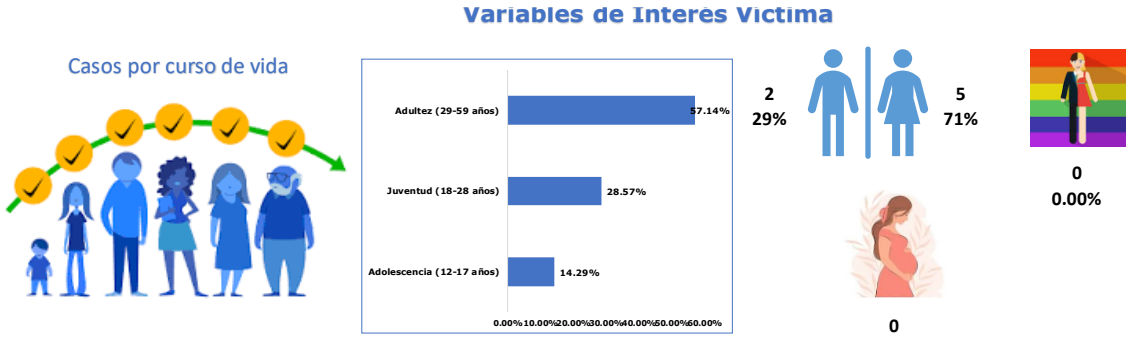
Fuente: Notificación Sivigila por Territorio y Territorio de procedencia, Salud Total, año 2023

Ilustración 3. Comportamiento notificación de casos por violencia de género, territorio El Rosal, año 2023




Fuente: Notificación Sivigila código INS 875 por Territorio y Territorio de residencia, Salud Total, año 2023

Ilustración 4. Comportamiento notificación de casos por violencia de género, variables de interés en víctima, territorio El Rosal, año 2023



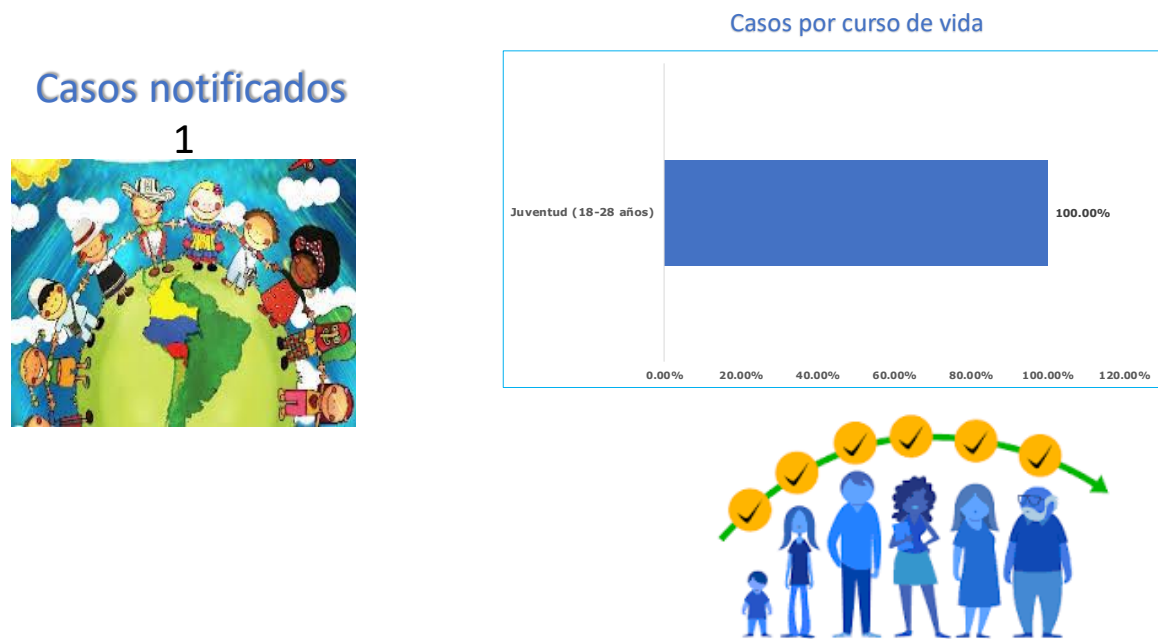
Fuente: Notificación Sivigila código INS 875 por Territorio y Territorio de residencia, Salud Total, año 2023

Ilustración 5. Comportamiento notificación de casos por violencia de género, variables de interés en agresor, territorio El Rosal, año 2023



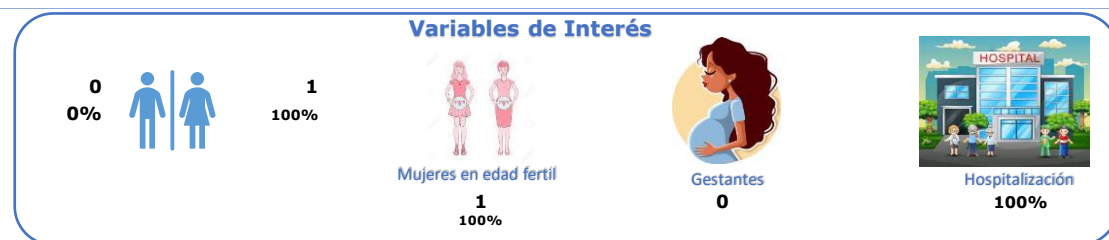
Fuente: Notificación Sivigila código INS 875 por Territorio y Territorio de residencia, Salud Total, año 2023.

Ilustración 6. Comportamiento notificación de casos por intento de suicidio, territorio El Rosal, año 2023



Fuente: Notificación Sivigila código INS 356 por Territorio y Territorio de residencia, Salud Total, año 2023.

Ilustración 7. Variables de interés de los casos notificados por intento de suicidio, territorio El Rosal, año 2023



Fuente: Notificación Sivigila código INS 356 por distrito y Territorio de residencia, Salud Total, año 2023.

## Matriz de estrategias de gestión para los riesgos priorizados en salud. Salud Total EPS-S

Para cada uno de los riesgos identificados en Salud Total EPS-S se describen los indicadores que nos permiten medir y evaluar la implementación del modelo de atención de gestión de riesgos en salud. Cada estrategia incluye a su vez un componente de vigilancia que hace referencia al ejercicio de verificar el funcionamiento de las estrategias definidas para cada riesgo con el fin de ejercer control sobre el mismo, identificar fallos y oportunidades de mejora y realizar planes de mejoramiento, siempre basada en el comportamiento de los indicadores de salud de los protegidos. Esta parte del proceso inicia desde la definición de los indicadores de seguimiento en la implementación de las estrategias de gestión de riesgo en salud de los protegidos hasta la socialización de las mediciones del impacto con las áreas interesadas.

Siendo el objetivo primario de la gestión el mejoramiento del estado de salud de los protegidos, la medición de su cumplimiento debe estar supeditada a la valoración del impacto de las intervenciones implementadas en la población de afiliados, el cual debe ser evaluado en términos de las ganancias en salud para los pacientes y las eficiencias generadas al Sistema General de Seguridad Social.

Riesgo	Población objeto	Estrategia de gestión	Objetivo general	Descripción operativa	Indicador de resultado	Responsable
Salud infantil y del joven	Protegidos menores de 15 años	- Programa de crecimiento y desarrollo - Programa del joven - Programa de planificación familiar - Estrategia AIEPI	Gestionar el ingreso de la población infantil y joven a los programas de detección temprana buscando implementar las diferentes actividades de promoción y mantenimiento de la salud.	Identificación de la población susceptible de los programas realizando actividades de demanda inducida individual y poblacional. Contratación y seguimiento de IPS de componente primario para la ejecución asistencial. Seguimiento global a través del cumplimiento de los indicadores de consulta de primera vez a los programas de infancia y Joven.	Porcentaje de menores de 10 años con consulta para crecimiento y desarrollo de primera vez. Porcentaje de jóvenes de 10 a 29 años con consulta de Primera vez para la consulta de detección de alteraciones del Joven.	Nacional: Coordinador nacional de PyP. Local: Enfermera jefe de PyP.
Salud mental	Protegidos con diagnóstico de enfermedad mental, farmacodependencia, víctimas de violencia de cualquier índole.	Programa de salud mental	Gestionar la Identificación de la población con alteración en salud mental con el fin de definir planes de gestión que permitan una intervención oportuna de su condición.	Identificación de la población susceptible de los programas incluyendo actividades de demanda inducida individual y poblacional. Contratación y seguimiento a las IPS del componente primario y complementario que realizan el componente asistencial. Seguimiento global a través del cumplimiento de los indicadores	Porcentaje de pacientes con atención en salud para condición de salud mental.	Nacional: Líder nacional de salud mental. Local: Enfermera jefe de PyP.
Riesgo cardiovascular	Protegidos con diagnóstico confirmado de hipertensión arterial y/o diabetes mellitus.	- Programa de salud cardiovascular - Programa renal - Programa de diabetes	Prevenir, controlar, retrasar y/o evitar la progresión de morbilidad en protegidos con riesgo cardiovascular y mejorar la calidad de vida en las personas que presentan estos padecimientos, mediante intervenciones organizadas basadas en las mejores evidencias científicas.	Actividades de demanda inducida para la captación de la población en riesgo para optimizar la adherencia al programa y el tratamiento oportuno. Garantía del tamizaje renal y las demás actividades asistenciales que lleven al control de las enfermedades precursoras de daño renal. Contratación y seguimiento a las IPS del componente primario y complementario que realizan el componente asistencial. Monitoreo de los indicadores de resultado.	Incidencia de insuficiencia renal crónica en menores de 60 años.	Nacional: Coordinación nacional de Riesgo cardiovascular y Líder nacional de riesgo cardiovascular. Local: Enfermera jefe de POAS.