	CARACTERIZACION POBLACIONAL TERRITORIO FUSAGASUGÁ AÑO 2023	Fecha: 28-02-2024
	GESTION DEL RIESGO EN SALUD	Versión: 1.0
		Página 1 de 17

Contenido


Índice de Tablas.....	1
Índice de Ilustración.....	1
INTRODUCCIÓN.....	2
DISTRIBUCIÓN DEMOGRÁFICA.....	3
MORBILIDAD EN CONSULTA EXTERNA.....	5
Morbilidad en Consulta Externa por Curso de Vida.....	7
Mortalidad por Grandes Causas y Subcausas de consulta.....	9
COMPORTAMIENTO EVENTOS DE INTERÉS EN SALUD PÚBLICA.....	12
Matriz de estrategias de gestión para los riesgos priorizados en salud. Salud Total EPS-S.....	17

Índice de Tablas

Tabla 1. Distribución de la Población por Quinquenios y género, año 2023.....	4
Tabla 2. Distribución de la Población Afiliada por Territorio, año 2023.....	4
Tabla 3. Índices Demográficos del Territorio.....	5
Tabla 4. Índices Demográficos del Territorio.....	5
Tabla 5. Indicadores Dinámica Poblacional.....	5
Tabla 6. Grados Causas de Consulta 2021 - 2023. Territorio de Fusagasugá.....	6
Tabla 7. Tasa de Mortalidad por Grandes Causas en el Territorio 2021 - 2022.....	9
Tabla 8. Distribución de casos de eventos de interés en salud pública confirmados y en estudio, territorio Fusagasugá, año 2023.....	12
Tabla 9. Distribución de casos confirmados y en estudio de mortalidad, territorio Fusagasugá, año 2023.....	13

Índice de Ilustración

Ilustración 1. Pirámide Poblacional Fusagasugá año 2023.....	3
Ilustración 2. Distribución de casos de eventos de interés en salud pública por curso de vida, territorio Fusagasugá, año 2023.....	13
Ilustración 3. Comportamiento notificación de casos por violencia de género, territorio Fusagasugá, año 2023.....	14
Ilustración 4. Comportamiento notificación de casos por violencia de género, variables de interés en víctima, territorio Fusagasugá, año 2023.....	14
Ilustración 5. Comportamiento notificación de casos por violencia de género, variables de interés en agresor, territorio Fusagasugá, año 2023.....	15
Ilustración 6. Comportamiento notificación de casos por intento de suicidio, territorio Fusagasugá, año 2023.....	15
Ilustración 7. Variables de interés de los casos notificados por intento de suicidio, territorio Fusagasugá, año 2023.....	16

	CARACTERIZACION POBLACIONAL TERRITORIO FUSAGASUGÁ AÑO 2023	Fecha: 28-02-2024
	GESTION DEL RIESGO EN SALUD	Versión: 1.0 Página 2 de 17

INTRODUCCIÓN

Teniendo en cuenta las particularidades de Salud Total EPS-S y de acuerdo con el mapa de procesos, donde Gestión Del Riesgo En Salud hace parte del cor de la institución, al interior se relaciona el procedimiento Caracterización Poblacional, cuya metodología permite identificar y priorizar riesgos en salud de los afiliados a Salud Total EPS-S; utiliza diferentes fuentes de información de las cuales se destacan como externas: cubos SISPRO dispuestos por el MSPS y SIVIGILA.

Este documento presenta las características generales de la población afiliada del Territorio, así como su distribución por grupo de edad y sexo; la información de la morbilidad básicamente describe la distribución y el comportamiento de los principales eventos que inciden en el estado de salud de la población, en este caso se hace referencia a la morbilidad atendida, la cual parte de los registros de los servicios de salud utilizados por los protegidos.

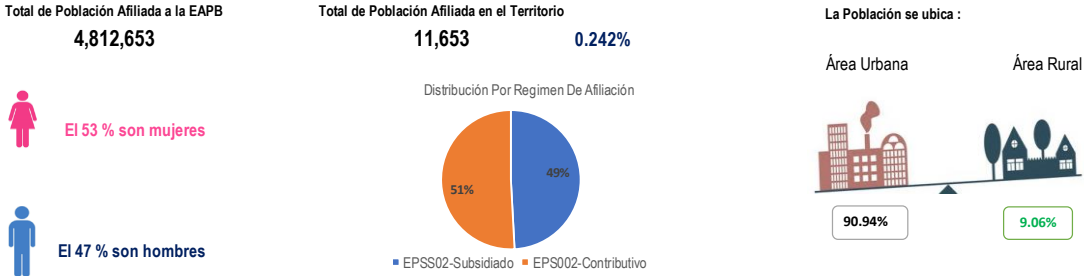
En el siguiente informe se presentan las principales causas de mortalidad de la población afiliada, de forma general, teniendo en cuenta la Lista por Causas y Subcausas de Defunción de la Organización Panamericana de la Salud 6/67 CIE-10. Así mismo se presentan los principales indicadores demográficos e indicadores generales de mortalidad relación de datos del Territorio.

	CARACTERIZACION POBLACIONAL TERRITORIO FUSAGASUGÁ AÑO 2023	Fecha: 28-02-2024
	GESTION DEL RIESGO EN SALUD	Versión: 1.0 Página 3 de 17

DISTRIBUCIÓN DEMOGRÁFICA

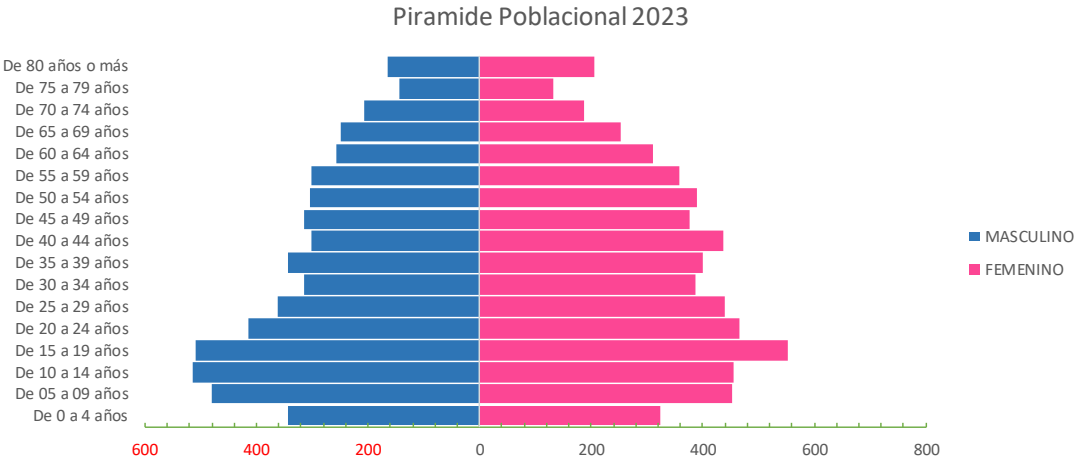
La demografía involucra por un lado el conocimiento de la estructura de una población y por otra parte los mecanismos por los que se modifican los procesos que determinan la formación, conservación y disminución de esta.

El conocimiento de los aspectos demográficos de la población toma gran importancia, dado que estos se constituyen como unos de los principales elementos para realizar estimaciones y proyecciones a futuro, previsible en tamaño y estructura, así como sus cambios y factores incidentes, los cuales deben tenerse en cuenta para medir y establecer prioridades en salud pública. Esta variabilidad refleja las modificaciones en las necesidades en salud de la población afiliada y generan un escenario para la evaluación, desarrollo y ajuste de políticas institucionales encaminadas a la planeación de la atención en salud de nuestros afiliados.



Fuente: Cubo Sispro-BDUA diciembre 2023

Ilustración 1. Pirámide Poblacional Fusagasugá año 2023



Fuente: Cubo Sispro-BDUA Diciembre 2023

Tabla 1. Distribución de la Población por Quinquenios y género, año 2023

Quinquenio	MASCULINO		FEMENINO		TOTAL GENERAL	
	Numero	(%) Porcentaje	Numero	(%) Porcentaje	Numero	(%) Porcentaje
De 0 a 4 años	343	6.21%	323	5.27%	666	5.7%
De 05 a 09 años	481	8.71%	452	7.37%	933	8.0%
De 10 a 14 años	513	9.29%	456	7.44%	969	8.3%
De 15 a 19 años	509	9.22%	552	9.00%	1,061	9.1%
De 20 a 24 años	415	7.52%	466	7.60%	881	7.6%
De 25 a 29 años	361	6.54%	440	7.18%	801	6.9%
De 30 a 34 años	314	5.69%	387	6.31%	701	6.0%
De 35 a 39 años	343	6.21%	401	6.54%	744	6.4%
De 40 a 44 años	301	5.45%	438	7.14%	739	6.3%
De 45 a 49 años	314	5.69%	377	6.15%	691	5.9%
De 50 a 54 años	305	5.52%	390	6.36%	695	6.0%
De 55 a 59 años	301	5.45%	359	5.85%	660	5.7%
De 60 a 64 años	256	4.64%	312	5.09%	568	4.9%
De 65 a 69 años	250	4.53%	253	4.13%	503	4.3%
De 70 a 74 años	206	3.73%	187	3.05%	393	3.4%
De 75 a 79 años	143	2.59%	132	2.15%	275	2.4%
De 80 años o más	166	3.01%	207	3.38%	373	3.2%
Total general	5,521	100.00%	6,132	100.00%	11,653	100.0%

Fuente: Cubo Sispro-BDUA diciembre 2023

Tabla 2. Distribución de la Población Afiliada por Territorio, año 2023

Territorio	Población ST	% Población de la EPS Afiliada en el territorio	Población ET	% Población del Territorio afiliada a la EPS
CUNDINAMARCA	336.851	7,00%	3.445.327	9,8%
25290 - FUSAGASUGÁ	11.653	3,46%	165.143	7,1%

Fuente: Cubo Sispro-BDUA diciembre 2023

Tabla 3. Índices Demográficos del Territorio

Nombre del Indicador	Indicador Nacional para la EAPB (Año 2023)	Indicador para el Territorio (Año 2023)	Interpretación
Población total	4,812,653	11,653	Un 0.2 % de la población afiliada a la EAPB residen en este territorio.
Población Masculina	2,453,076	5,521	El 47 % es población masculina.
Población femenina	2,359,577	6,132	El 53 % es población femenina.
Relación hombres:mujer	103.96	90.0	En el territorio por cada 100 mujeres hay 90 hombres.
Razón niños:mujer	18.85	22.0	En el territorio por cada 100 mujeres en edad fértil (15-49años) hay 22 niños y niñas entre 0 y 4 años.
Índice de infancia	20.62	22.0	En el territorio por cada 100 personas hay 22 menores de 15 años.
Índice de juventud	25.92	23.5	En el territorio por cada 100 personas hay 23.5 personas entre 15 a 29 años.
Índice de vejez	7.78	13.2	En el territorio por cada 100 personas hay 13.2 personas mayores de 65 años.
Índice de envejecimiento	37.72	60.1	En el territorio por cada 100 personas menores de 15 años, hay 60.1 personas mayores de 65 años.
Índice demográfico de dependen	39.67	54.5	En el territorio por cada 100 personas entre los 15 a 64 años, hay 54.5 personas menores de 15 años y mayores de 65 años (dependientes).
Índice de dependencia infantil	28.81	34.0	En el territorio por cada 100 personas entre los 15 a 64 años, dependen 34 menores de 15 años.
Índice de dependencia mayores	10.87	20.4	En el territorio de cada 100 personas entre los 15 a 64 años dependen 20.4 personas mayores de 65 años.
Índice de Friz	91.73	126.2	Representa el porcentaje de población de menos de 20 años (entre 0 y 19 años), con respecto al grupo de población de edades comprendidas entre los 30 y los 49 años. Cuando este índice supera el valor de 160 se considera que la población estudiada es una población joven, mientras que si resulta inferior a 60 se considera una población envejecida.

Fuente: Cubo Sispro-BDUA diciembre 2023

Tabla 4. Índices Demográficos del Territorio

Territorio	Poblacion Total	Poblacion Maculina	Poblacion Femenina	Relación hombres:mujer	Razón niños:mujer	Índice de infancia	Índice de juventud	Índice de vejez	Índice demográfico de dependencia	Índice de dependencia infantil	Índice de dependencia mayores	Índice de Friz
CUNDINAMARCA	336.851	168.776	168.075	100,4	21,3	22,32	26,0	8,2	43,9	32,1	11,8	105,3
25290 - FUSAGASUGÁ	11.653	5.521	6.132	90,0	21,8	22,0	23,5	13,2	54,5	34,1	20,5	126,2

Fuente: Cubo Sispro-BDUA diciembre 2023

Tabla 5. Indicadores Dinámica Poblacional

	Tasa bruta de mortalidad - EAPB			Tasa bruta de natalidad - EAPB			Tasa General de Fecundidad - EAPB		
	2020	2021	2022	2020	2021	2022	2020	2021	2022
Departamento	8.94	7.90	6.00	35.94	37.33	26.37	121.57	133.55	95.02
25290 - Fusagasugá	11.66	18.76	13.57	34.99	27.66	23.07	116.15	87.13	90.02

Fuente: Cubo Sispro-Indicadores Caracterización

MORBILIDAD EN CONSULTA EXTERNA

De acuerdo a la información disponible en Cubos SISPRO – reporte RIPS, a partir de los datos consignados, para el año 2023 se registraron las atenciones correspondientes a consultas médicas generales en las IPS primarias de la red prestadora de Salud Total del Territorio.

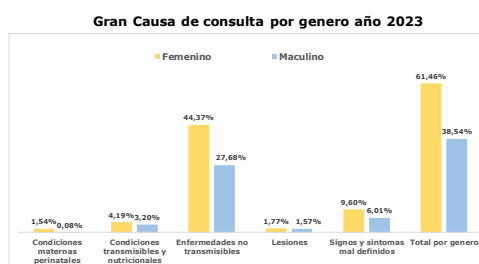
Tabla 6. Grados Causas de Consulta 2021 - 2023. Territorio de Fusagasugá

Grados Causas	N.Atenciones			Proporcion			Comportamiento
	2021	2022	2023	2021%	2022%	2023%	
Condiciones maternas perinatales	249	381	203	1,26%	2,21%	1,62%	
Condiciones transmisibles y nutricionales	1.291	1.254	924	6,54%	7,27%	7,38%	
Enfermedades no transmisibles	15.385	12.705	9.017	77,96%	73,69%	72,05%	
Lesiones	917	540	418	4,65%	3,13%	3,34%	
Signos y síntomas mal definidos	1.893	2.362	1.953	9,59%	13,70%	15,61%	
Total general	19.795	17.242	12.515	100%	100%	100%	



Fuente: Cubos SISPRO morbilidad ASIS 2021 - 2023

Grados Causas	2021		2022		2023	
	Femenino	Maculino	Femenino	Maculino	Femenino	Maculino
Condiciones maternas perinatales	229	10	377	4	193	10
Condiciones transmisibles y nutricionales	661	627	656	598	524	400
Enfermedades no transmisibles	9.535	5.814	7.763	4.942	5.553	3.464
Lesiones	393	521	178	362	221	197
Signos y síntomas mal definidos	1.179	704	1.363	999	1.201	752
Total por genero	12.007	7.676	10.337	6.905	7.692	4.823
Total general	19.683		17.242		12.515	



Grados Causas	2021		2022		2023	
	Femenino	Maculino	Femenino	Maculino	Femenino	Maculino
Condiciones maternas perinatales	1,21%	0,05%	2,19%	0,02%	1,54%	0,08%
Condiciones transmisibles y nutricionales	3,36%	3,19%	3,80%	3,47%	4,19%	3,20%
Enfermedades no transmisibles	48,44%	29,54%	45,02%	28,66%	44,37%	27,68%
Lesiones	2,00%	2,65%	1,03%	2,10%	1,77%	1,57%
Signos y síntomas mal definidos	5,99%	3,58%	7,91%	5,79%	9,60%	6,01%
Total por genero	61,00%	39,00%	59,95%	40,05%	61,46%	38,54%

Fuente: Cubos SISPRO morbilidad ASIS 2021 - 2023

Subcausas de consulta Genero Femenino

Grados Causas	Subcausas	2021	2022	2023	2021	2022	2023	Comportamiento	Proporcion mas alta	2023 Principal subcausa de consulta
		N.	N.	N.	%	%	%			
Condiciones maternas perinatales	Condiciones derivadas durante el periodo perinatal	11	9	3	0,09%	0,09%	0,04%		2,47%	Condiciones maternas
	Condiciones maternas	228	368	190	1,90%	3,56%	2,47%			
Condiciones transmisibles y nutricionales	Deficiencias nutricionales	190	53	123	1,58%	0,51%	1,60%		3,04%	Enfermedades infecciosas y parasitarias
	Enfermedades infecciosas y parasitarias	272	304	234	2,27%	2,94%	3,04%			
Enfermedades no transmisibles	Infecciones respiratorias	199	299	167	1,66%	2,89%	2,17%		10,93%	Enfermedades de los organos de los sentidos
	Anomalías congénitas	113	81	42	0,94%	0,78%	0,55%			
	Condiciones neuropsiquiátricas	882	833	636	10,08%	9,40%	10,11%			
	Condiciones orales	504	595	433	4,20%	5,76%	5,63%			
	Desórdenes endocrinos	1.242	1.109	614	10,34%	10,73%	7,98%			
	Diabetes mellitus	261	205	165	2,17%	1,98%	2,15%			
	Enfermedades cardiovasculares	1.318	972	778	10,08%	9,40%	8,27%			
	Enfermedades de la piel	442	369	281	3,68%	3,57%	3,65%			
	Enfermedades de los organos de los sentidos	1.288	893	841	10,73%	8,64%	10,93%			
	Enfermedades digestivas	576	535	321	4,80%	5,18%	4,17%			
	Enfermedades genitourinarias	1.170	817	515	9,74%	7,90%	6,70%			
	Enfermedades musculo-esqueléticas	1.209	660	503	10,07%	6,38%	6,54%			
Enfermedades respiratorias	317	518	289	2,64%	5,01%	3,76%				
Lesiones	Neoplasias malignas	24	53	34	0,20%	0,51%	0,44%		2,80%	Traumatismos, envenenamientos u de causas externas
	Otras neoplasias	189	123	101	1,57%	1,19%	1,31%			
Signos y síntomas mal definidos	Lesiones de intensidad indeterminada	0	0	0	0,00%	0,00%	0,00%		15,61%	
	Lesiones intensionales	4	13	1	0,03%	0,13%	0,01%			
	Lesiones no intensionales	21	5	5	0,17%	0,05%	0,07%			
	Traumatismos, envenenamientos u de causas externas	368	160	215	3,06%	1,55%	2,80%			
	Signos y síntomas mal definidos	1.179	1.363	1.201	9,82%	13,19%	15,61%			
Total general		12.007	10.337	7.692	100%	100%	100%			

Subcausas de consulta Genero Masculino

Grados Causas	Subcausas	2021	2022	2023	2021	2022	2023	Comportamiento	Proporcion mas alta	2023 Principal subcausa de consulta
		N.	N.	N.	%	%	%			
Condiciones maternas perinatales	Condiciones derivadas durante el periodo perinatal	10	4	10	0,13%	0,06%	0,21%		0,21%	Condiciones derivadas durante el periodo perinatal
	Condiciones maternas	0	0	0	0,00%	0,00%	0,00%			
Condiciones transmisibles y nutricionales	Deficiencias nutricionales	131	67	121	1,71%	0,97%	2,51%		3,19%	Infecciones respiratorias
	Enfermedades infecciosas y parasitarias	326	216	125	4,25%	3,13%	2,59%			
Enfermedades no transmisibles	Infecciones respiratorias	170	315	154	2,21%	4,56%	3,19%		13,35%	Enfermedades de los organos de los sentidos
	Anomalías congénitas	91	44	38	1,19%	0,64%	0,79%			
	Condiciones neuropsiquiátricas	500	638	478	6,51%	9,24%	9,91%			
	Condiciones orales	365	472	313	4,76%	6,84%	6,49%			
	Desórdenes endocrinos	462	392	211	6,02%	5,68%	4,37%			
	Diabetes mellitus	326	203	141	4,25%	2,94%	2,92%			
	Enfermedades cardiovasculares	839	678	447	10,93%	9,82%	9,27%			
	Enfermedades de la piel	285	253	158	3,71%	3,66%	3,28%			
	Enfermedades de los organos de los sentidos	917	584	644	11,05%	8,46%	13,35%			
	Enfermedades digestivas	418	332	214	5,45%	4,81%	4,44%			
	Enfermedades genitourinarias	493	352	172	6,42%	5,10%	3,57%			
	Enfermedades musculo-esqueléticas	650	467	419	8,47%	6,76%	8,69%			
Enfermedades respiratorias	352	426	185	4,59%	6,17%	3,84%				
Lesiones	Neoplasias malignas	23	41	10	0,30%	0,59%	0,21%		3,88%	Traumatismos, envenenamientos u de causas externas
	Otras neoplasias	93	60	34	1,21%	0,87%	0,70%			
Signos y síntomas mal definidos	Lesiones de intensidad indeterminada	0	4	0	0,00%	0,06%	0,00%		15,59%	
	Lesiones intensionales	3	0	0	0,04%	0,00%	0,00%			
	Lesiones no intensionales	19	79	10	0,25%	1,14%	0,21%			
	Traumatismos, envenenamientos u de causas externas	499	279	187	6,50%	4,04%	3,88%			
	Signos y síntomas mal definidos	704	999	752	9,17%	14,47%	15,59%			
Total general		7.676	6.905	4.823	100%	100%	100%			

Fuente: Cubos SISPRO morbilidad ASIS 2021 - 2023

Morbilidad en Consulta Externa por Curso de Vida

Subcausas Por Curso de Vida - Primera Infancia (0 - 5 años) año 2023

Gran Causa	Subgrupo de Causa	Femenino	Masculino	Total	% Femenino	% Masculino	% Total	Proporción Gran causa	Proporción subcausa mas alta	Principal subcausa de consulta
Condiciones maternas perinatales	Condiciones derivadas durante el periodo perinatal	3	10	13	0.27%	0.91%	1.18%	1.18%	1.18%	Condiciones derivadas durante el periodo perinatal
	Condiciones maternas	0	0	0	0.00%	0.00%	0.00%			
Condiciones transmisibles y nutricionales	Deficiencias nutricionales	22	26	58	2.90%	2.26%	5.26%	17.14%	8.70%	Infecciones respiratorias
	Enfermedades infecciosas y parasitarias	18	17	35	1.63%	1.54%	3.17%			
	Infecciones respiratorias	42	54	96	3.81%	4.90%	8.70%			
	Anomalías congénitas	13	21	34	1.18%	1.90%	3.08%			
	Condiciones neuropsiquiátricas	8	17	25	0.73%	1.54%	2.27%			
	Condiciones orales	33	35	68	2.99%	3.17%	6.17%			
	Desórdenes endocrinos	6	6	12	0.54%	0.54%	1.09%			
Enfermedades no transmisibles	Diabetes mellitus	1	0	1	0.09%	0.00%	0.09%	37.62%	8.52%	Enfermedades respiratorias
	Enfermedades cardiovasculares	1	2	3	0.09%	0.18%	0.27%			
	Enfermedades de la piel	12	15	27	1.09%	1.36%	2.45%			
	Enfermedades de los órganos de los sentidos	40	50	90	3.63%	4.53%	8.16%			
	Enfermedades digestivas	9	15	24	0.82%	1.36%	2.18%			
	Enfermedades genitourinarias	11	3	14	1.00%	0.27%	1.27%			
	Enfermedades músculo-esqueléticas	4	15	19	0.36%	1.36%	1.72%			
	Enfermedades respiratorias	57	37	94	5.17%	3.35%	8.52%			
	Neoplasias malignas	0	0	0	0.00%	0.00%	0.00%			
	Otras neoplasias	4	0	4	0.36%	0.00%	0.36%			
Lesiones	Lesiones de intensionalidad indeterminada	0	0	0	0.00%	0.00%	0.00%	0.82%	0.82%	Traumatismos, envenenamientos u de causas externas
	Lesiones no intensionales	0	0	0	0.00%	0.00%	0.00%			
Signos y síntomas mal definidos	Traumatismos, envenenamientos u de causas externas	7	2	9	0.63%	0.18%	0.82%	43.25%	100%	
	Signos y síntomas mal definidos	224	253	477	20.31%	22.94%	43.25%			
Total general		525	578	1,103	47.60%	52.40%	100%			

Subcausas Por Curso de Vida - Infancia (6 - 11 años) año 2023

Gran Causa	Subgrupo de Causa	Femenino	Masculino	Total	% Femenino	% Masculino	% Total	Proporción Gran causa	Proporción subcausa mas alta	Principal subcausa de consulta
Condiciones maternas perinatales	Condiciones derivadas durante el periodo perinatal	0	0	0	0.00%	0.00%	0.00%	0.00%	0.00%	
Condiciones maternas	Condiciones maternas	0	0	0	0.00%	0.00%	0.00%			
Condiciones transmisibles y nutricionales	Deficiencias nutricionales	13	3	16	2.11%	0.49%	2.59%	12.64%	6.97%	Infecciones respiratorias
	Enfermedades infecciosas y parasitarias	9	10	19	1.46%	1.62%	3.08%			
	Infecciones respiratorias	17	26	43	2.76%	4.21%	6.97%			
	Anomalías congénitas	4	3	7	0.65%	0.49%	1.13%			
	Condiciones neuropsiquiátricas	15	33	48	2.43%	5.35%	7.78%			
	Condiciones orales	37	30	67	6.00%	4.86%	10.86%			
	Desórdenes endocrinos	20	15	35	3.24%	2.43%	5.67%			
Enfermedades no transmisibles	Diabetes mellitus	0	0	0	0.00%	0.00%	0.00%	62.07%	14.75%	Enfermedades de los órganos de los sentidos
	Enfermedades cardiovasculares	0	2	2	0.00%	0.32%	0.32%			
	Enfermedades de la piel	12	4	16	1.94%	0.65%	2.59%			
	Enfermedades de los órganos de los sentidos	49	42	91	7.94%	6.81%	14.75%			
	Enfermedades digestivas	7	6	13	1.13%	0.97%	2.11%			
	Enfermedades genitourinarias	4	9	13	0.65%	1.46%	2.11%			
	Enfermedades músculo-esqueléticas	14	19	33	2.27%	3.08%	5.35%			
	Enfermedades respiratorias	28	26	54	4.54%	4.21%	8.75%			
	Neoplasias malignas	0	0	0	0.00%	0.00%	0.00%			
	Otras neoplasias	0	4	4	0.00%	0.65%	0.65%			
Lesiones	Lesiones de intensionalidad indeterminada	0	0	0	0.00%	0.00%	0.00%	4.54%	4.38%	Traumatismos, envenenamientos u de causas externas
	Lesiones no intensionales	0	1	1	0.00%	0.16%	0.16%			
Signos y síntomas mal definidos	Traumatismos, envenenamientos u de causas externas	8	19	27	1.30%	3.08%	4.38%	20.75%		
	Signos y síntomas mal definidos	71	57	128	11.51%	9.24%	20.75%			
Total general		308	309	617	49.92%	50.08%	100%			

Fuente: Cubos SISPRO morbilidad ASIS 2021 - 2023

Al validar los cursos de vida de Primera Infancia e Infancia con las condiciones transmisibles y nutricionales, es importante continuar fortaleciendo el proceso de prevención e intervención de las infecciones respiratorias agudas, respecto a las enfermedades prevalentes en la infancia como la enfermedad diarreica aguda (EDA) y la infección respiratoria aguda (IRA) se hace importante dar continuidad a la implementación y seguimiento de la estrategia AIEPI (Atención integral a las enfermedades prevalentes en la infancia).

Subcausas Por Curso de Vida - Adolescencia (12 - 17 años) año 2023

Gran Causa	Subgrupo de Causa	Femenino	Masculino	Total	% Femenino	% Masculino	% Total	Proporcion Gran causa	Proporcion subcausa mas alta	Principal subcausa de consulta
Condiciones maternas perinatales	Condiciones derivadas durante el periodo perinatal	0	0	0	0.00%	0.00%	0.00%	1.81%	1.81%	Condiciones maternas
	Condiciones maternas	31	0	31	1.81%	0.00%	1.81%			
Condiciones transmisibles y nutricionales	Deficiencias nutricionales	20	19	39	1.17%	1.11%	2.28%	7.76%	2.80%	Enfermedades infecciosas y parasitarias
	Enfermedades infecciosas y parasitarias	35	13	48	2.04%	0.76%	2.80%			
	Infecciones respiratorias	26	20	46	1.52%	1.17%	2.69%			
	Anomalías congénitas	5	5	10	0.29%	0.29%	0.58%			
	Condiciones neuropsiquiátricas	143	163	306	9.35%	9.52%	17.86%			
	Condiciones orales	89	68	157	5.20%	3.97%	9.17%			
	Desórdenes endocrinos	97	28	125	5.66%	1.63%	7.30%			
	Diabetes mellitus	0	0	0	0.00%	0.00%	0.00%			
	Enfermedades cardiovasculares	18	1	19	1.05%	0.06%	1.11%			
	Enfermedades de la piel	67	41	108	3.91%	2.39%	6.30%			
Enfermedades no transmisibles	Enfermedades de los órganos de los sentidos	101	106	207	5.90%	6.19%	12.08%	67.37%	17.86%	Condiciones neuropsiquiátricas
	Enfermedades digestivas	40	11	51	2.34%	0.64%	2.98%			
	Enfermedades genitourinarias	34	8	42	1.98%	0.47%	2.45%			
	Enfermedades músculo-esqueléticas	40	24	64	2.34%	1.40%	3.74%			
	Enfermedades respiratorias	30	32	62	1.75%	1.87%	3.62%			
	Neoplasias malignas	0	0	0	0.00%	0.00%	0.00%			
	Otras neoplasias	2	1	3	0.12%	0.06%	0.18%			
	Lesiones de intensionalidad indeterminada	0	0	0	0.00%	0.00%	0.00%			
	Lesiones no intensionales	2	0	2	0.12%	0.00%	0.12%			
	Traumatismos, envenenamientos u de causas externas	29	46	75	1.69%	2.69%	4.38%			
Signos y síntomas mal definidos	193	125	318	11.27%	7.30%	18.56%	18.56%	4.38%	Traumatismos, envenenamientos u de causas externas	
Total general	1,002	711	1,713	58.49%	41.51%	100%				

Subcausas Por Curso de Vida - Juventud (18 - 28 años) año 2023

Gran Causa	Subgrupo de Causa	Femenino	Masculino	Total	% Femenino	% Masculino	% Total	Proporcion Gran causa	Proporcion subcausa mas alta	Principal subcausa de consulta
Condiciones maternas perinatales	Condiciones derivadas durante el periodo perinatal	0	0	0	0.00%	0.00%	0.00%	5.20%	5.20%	Condiciones maternas
	Condiciones maternas	69	0	69	5.20%	0.00%	5.20%			
Condiciones transmisibles y nutricionales	Deficiencias nutricionales	17	3	20	1.28%	0.23%	1.51%	9.11%	5.05%	Enfermedades infecciosas y parasitarias
	Enfermedades infecciosas y parasitarias	49	18	67	3.69%	1.36%	5.05%			
	Infecciones respiratorias	24	10	34	1.81%	0.75%	2.56%			
	Anomalías congénitas	8	0	8	0.60%	0.00%	0.60%			
	Condiciones neuropsiquiátricas	72	41	113	5.42%	3.09%	8.51%			
	Condiciones orales	76	59	135	5.72%	4.44%	10.17%			
	Desórdenes endocrinos	61	26	87	4.59%	1.96%	6.55%			
	Diabetes mellitus	3	0	3	0.23%	0.00%	0.23%			
	Enfermedades cardiovasculares	12	6	18	0.90%	0.45%	1.36%			
	Enfermedades de la piel	41	28	69	3.09%	2.11%	5.20%			
Enfermedades no transmisibles	Enfermedades de los órganos de los sentidos	54	45	99	4.07%	3.39%	7.45%	60.69%	10.17%	Condiciones orales
	Enfermedades digestivas	34	17	51	2.56%	1.28%	3.84%			
	Enfermedades genitourinarias	39	11	50	3.00%	0.83%	3.83%			
	Enfermedades músculo-esqueléticas	30	48	78	2.26%	3.61%	5.87%			
	Enfermedades respiratorias	15	13	28	1.13%	0.98%	2.11%			
	Neoplasias malignas	0	0	0	0.00%	0.00%	0.00%			
	Otras neoplasias	9	4	13	0.69%	0.30%	0.98%			
	Lesiones de intensionalidad indeterminada	0	0	0	0.00%	0.00%	0.00%			
	Lesiones no intensionales	1	0	1	0.08%	0.00%	0.08%			
	Traumatismos, envenenamientos u de causas externas	34	28	62	2.11%	1.56%	3.67%			
Signos y síntomas mal definidos	199	69	268	14.98%	5.20%	20.18%	20.18%	4.67%	Traumatismos, envenenamientos u de causas externas	
Total general	902	426	1,328	67.92%	32.08%	100%				

Fuente: Cubos SISPRO morbilidad ASIS 2021 - 2023

La identificación del consumo de sustancias tanto lícitas como ilícitas; con el fin de iniciar actividades con el paciente consumidor para incentivarlo y apoyarlo en la cesación del consumo. Esto es de importancia, teniendo en cuenta que se ha evidenciado un inicio temprano de consumo en la población adolescente.

Subcausas Por Curso de Vida - Adulthood (29 - 59 años) año 2023

Gran Causa	Subgrupo de Causa	Femenino	Masculino	Total	% Femenino	% Masculino	% Total	Proporcion Gran causa	Proporcion subcausa mas alta	Principal subcausa de consulta
Condiciones maternas perinatales	Condiciones derivadas durante el periodo perinatal	0	0	0	0.00%	0.00%	0.00%	2.10%	2.10%	Condiciones maternas
	Condiciones maternas	90	0	90	2.10%	0.00%	2.10%			
Condiciones transmisibles y nutricionales	Deficiencias nutricionales	24	44	68	0.56%	1.03%	1.59%	6.97%	3.52%	Enfermedades infecciosas y parasitarias
	Enfermedades infecciosas y parasitarias	110	41	151	2.56%	0.96%	3.52%			
	Infecciones respiratorias	45	35	80	1.05%	0.82%	1.86%			
	Anomalías congénitas	12	6	18	0.28%	0.14%	0.42%			
	Condiciones neuropsiquiátricas	222	98	320	5.17%	2.28%	7.46%			
	Condiciones orales	171	85	256	3.99%	1.98%	5.97%			
	Desórdenes endocrinos	294	71	365	6.85%	1.66%	8.51%			
	Diabetes mellitus	64	42	106	1.49%	0.98%	2.47%			
	Enfermedades cardiovasculares	272	104	376	6.34%	2.42%	8.76%			
	Enfermedades de la piel	107	44	151	2.49%	1.03%	3.52%			
Enfermedades no transmisibles	Enfermedades de los órganos de los sentidos	325	162	487	7.58%	3.78%	11.35%	76.46%	11.35%	Enfermedades de los órganos de los sentidos
	Enfermedades digestivas	160	92	252	3.73%	2.14%	5.87%			
	Enfermedades genitourinarias	294	56	350	6.85%	1.31%	8.16%			
	Enfermedades músculo-esqueléticas	252	175	427	5.87%	4.08%	9.95%			
	Enfermedades respiratorias	47	41	88	1.10%	0.96%	2.05%			
	Neoplasias malignas	7	3	10	0.16%	0.07%	0.23%			
	Otras neoplasias	61	13	74	1.42%	0.30%	1.72%			
	Lesiones de intensionalidad indeterminada	0	0	0	0.00%	0.00%	0.00%			
	Lesiones no intensionales	0	0	0	0.00%	0.00%	0.00%			
	Traumatismos, envenenamientos u de causas externas	1	5	6	0.02%	0.12%	0.14%			
Signos y síntomas mal definidos	71	55	126	1.66%	1.28%	2.94%	11.40%	2.94%	Traumatismos, envenenamientos u de causas externas	
Total general	2,991	1,299	4,290	69.72%	30.28%	100%				

Fuente: Cubos SISPRO morbilidad ASIS 2021 - 2023

Subcausas Por Curso de Vida - Vejez (> 60 años) año 2023

Gran Causa	Subgrupo de Causa	Femenino	Masculino	Total	% Femenino	% Masculino	% Total	Proporción Gran causa	Proporción subcausa mas alta	Principal subcausa de consulta
Condiciones transmisibles y nutricionales	Deficiencias nutricionales	17	26	43	0.49%	0.75%	1.24%	3.00%	1.24%	Deficiencias nutricionales
	Enfermedades infecciosas y parasitarias	13	26	39	0.38%	0.75%	1.13%			
	Infecciones respiratorias	13	9	22	0.38%	0.26%	0.64%			
	Anomalías congénitas	0	3	3	0.00%	0.09%	0.09%			
Enfermedades no transmisibles	Condiciones neuropsiquiátricas	176	126	302	5.08%	3.64%	8.72%	86.00%	23.30%	Enfermedades cardiovasculares
	Condiciones orales	27	36	63	0.78%	1.04%	1.82%			
	Desórdenes endocrinos	136	65	201	3.93%	1.88%	5.80%			
	Diabetes mellitus	97	99	196	2.80%	2.86%	5.66%			
	Enfermedades cardiovasculares	475	332	807	13.71%	9.58%	23.30%			
	Enfermedades de la piel	42	26	68	1.21%	0.75%	1.96%			
	Enfermedades de los órganos de los sentidos	272	239	511	7.85%	6.90%	14.75%			
	Enfermedades digestivas	71	73	144	2.05%	2.11%	4.16%			
	Enfermedades genitourinarias	79	85	164	2.28%	2.45%	4.73%			
	Enfermedades musculoesqueléticas	163	138	301	4.71%	3.98%	8.69%			
	Enfermedades respiratorias	112	36	148	3.23%	1.04%	4.27%			
	Neoplasias malignas	27	7	34	0.78%	0.20%	0.98%			
Otras neoplasias	25	12	37	0.72%	0.35%	1.07%				
Lesiones	Lesiones de intensionalidad indeterminada	0	0	0	0.00%	0.00%	0.00%	3.12%	2.97%	Traumatismos, envenenamientos u de causas externas
	Lesiones intensionales	0	0	0	0.00%	0.00%	0.00%			
	Lesiones no intensionales	1	4	5	0.03%	0.12%	0.14%			
	Traumatismos, envenenamientos u de causas externas	66	37	103	1.91%	1.07%	2.97%			
Signos y síntomas mal definidos	Signos y síntomas mal definidos	152	121	273	4.39%	3.49%	7.88%	7.88%	7.88%	
	Total general	1,964	1,500	3,464	56.70%	43.30%	100.00%			

Fuente: Cubos SISPRO morbilidad ASIS 2021 - 2023

La salud cardiovascular es una prioridad a nivel mundial considerando que es una de las primeras causas de morbimortalidad en adultos, siendo por tanto un problema de salud pública. Adicionalmente, teniendo en cuenta la historia natural de la enfermedad y su cronicidad, se ha comprobado que la intervención temprana de los factores de riesgo mediante programas o procesos ordenados de atenciones disminuye la presentación de complicaciones y la mortalidad, al tiempo que mejora la calidad de vida de los protegidos y sus familias. Por lo anterior vemos como en el curso de vida de la vejez las enfermedades cardiovasculares dentro de las enfermedades no transmisibles.

Mortalidad por Grandes Causas y Subcausas de consulta

Tabla 7. Tasa de Mortalidad por Grandes Causas en el Territorio 2021 - 2022

Grandes Causa	Referencia Departamento				Municipio				Razon de Tasas	Tasa de mortalidad mas alta 2022	Principal Tasa de mortalidad	Comportamiento ultimo año
	N. Atenciones		Tasa de Mortalidad		N. Atenciones		Tasa de Mortalidad					
	2021	2022	2021	2022	2021	2022	2021	2022				
Ciertas Afecciones Originadas En El Periodo Perinatal	47	50	20.33	16.82	1	1	11.53	8.81	0.52		-2.72 ↘	
Enfermedades Sistema Circulatorio	226	261	97.75	87.78	16	28	184.44	246.70	2.81	246.70	62.26 ↗	
Enfermedades Transmisibles	432	71	186.86	23.88	24	4	276.66	35.24	1.48		-241.41 ↘	
Neoplasias	120	159	51.90	53.47	10	4	115.27	35.24	0.66		-80.03 ↘	
Todas Las Demás Enfermedades	154	211	66.61	70.96	6	18	69.16	158.59	2.23		89.43 ↗	
Causas Externas	84	55	36.33	18.50	4	3	46.11	26.43	1.43		-19.68 ↘	

Fuente: Cubos SISPRO estadísticas vitales 2021 - 2022

Subcausas de consulta Genero Femenino		Referencia Departamento				Municipio				Razon de Tasas	Tasa de mortalidad d mas alta 2022	Principal Tasa de mortalidad	Comportamiento ultimo año
		N. Atenciones 2021	2022	Tasa de Mortalidad 2021	2022	N. Atenciones 2021	2022	Tasa de Mortalidad 2021	2022				
Ciertas Afecciones Originadas En El Periodo Perinatal	Feto Y Recién Nacido Afectados Por Ciertas Afecciones Ma	1	0	0.87	0.00	0	0	0.00	0.00	0.00	0.00	-	
	Feto Y Recién Nacido Afectados Por Complicaciones Obstét	11	3	9.62	2.03	0	0	0.00	0.00	0.00	0.00	-	
	Resto De Ciertas Afecciones Originadas En El Periodo Perin	5	9	4.37	6.08	0	0	0.00	0.00	0.00	0.00	-	
	Retardo Del Crecimiento Fetal, Desnutrición Fetal, Gestació	0	1	0.00	0.68	0	0	0.00	0.00	0.00	0.00	-	
	Sepsis Bacteriana Del Recién Nacido	1	1	0.87	0.68	0	0	0.00	0.00	0.00	0.00	-	
	Trastornos Respiratorios Especificos Del Periodo Perinatal	2	6	1.75	4.05	0	0	0.00	0.00	0.00	0.00	-	
Enfermedades Del Sistema Circulatorio	Atascamientos	0	0	0.00	0.00	0	0	0.00	0.00	0.00	0.00	-	
	Enfermedad Cardiopulmonar, Enfermedades De La Circulació	11	7	9.62	4.73	0	0	0.00	0.00	0.00	0.00	-	
	Enfermedades Cerebrovasculares	14	17	12.24	11.48	1	0	22.52	0.00	0.00	0.00	-22.52 ↘	
	Enfermedades Hipertensivas	11	9	9.62	6.08	0	1	0.00	16.73	2.75	0.00	16.73 ↗	
	Enfermedades Isquémicas Del Corazón	58	60	50.72	40.51	5	12	112.61	200.74	4.96	200.74	88.12 ↗	
	Fiebre Reumática Aguda Y Enfermedades Cardíacas Reumát	1	0	0.87	0.00	0	0	0.00	0.00	0.00	0.00	-	
	Insufluencia Cardíaca	1	2	0.87	1.35	0	0	0.00	0.00	0.00	0.00	-	
	Las Demás Enfermedades Del Sistema Circulatorio	8	8	7.00	5.40	0	0	0.00	0.00	0.00	0.00	-	
	Ciertas Enfermedades Transmisibles	0	0	0.00	0.00	0	0	0.00	0.00	0.00	0.00	-	
	Ciertas Enfermedades Transmisidas Por Vectores Y Rabia	0	1	0.00	0.68	0	0	0.00	0.00	0.00	0.00	-	
Enfermedades Transmisibles	Enfermedad Por El VIH (Sida)	1	1	0.87	0.68	0	0	0.00	0.00	0.00	0.00	-	
	Enfermedades Infecciosas Intestinales	1	4	0.87	2.70	0	1	0.00	16.73	6.19	16.73	↗	
	Infecciones Respiratorias Agudas	13	7	11.37	4.73	0	1	0.00	16.73	3.54	16.73	↗	
	Meningitis	0	1	0.00	0.68	0	1	0.00	16.73	24.78	16.73	↗	
	Resto De Ciertas Enfermedades Infecciosas Y Parasitarias	143	11	125.05	7.43	6	0	135.14	0.00	0.00	0.00	-135.14 ↘	
	Septicemia, Excepto Neonatal	1	1	0.87	0.68	0	0	0.00	0.00	0.00	0.00	-	
	Tuberculosis	0	2	0.00	1.35	0	0	0.00	0.00	0.00	0.00	-	
Neoplasias (Tumores)	Leucemia	4	2	3.50	1.35	0	0	0.00	0.00	0.00	0.00	-	
	Tumor Maligno De La Mama De La Mujer	8	13	7.00	8.78	0	0	0.00	0.00	0.00	0.00	-	
	Tumor Maligno De La Próstata	0	0	0.00	0.00	0	0	0.00	0.00	0.00	0.00	-	
	Tumor Maligno De La Tráquea, Los Bronquios Y El Pulmón	1	4	0.87	2.70	0	0	0.00	0.00	0.00	0.00	-	
	Tumor Maligno De Los Órganos Digestivos Y Del Peritoneo,	18	10	15.74	6.75	3	1	67.57	16.73	2.48	16.73	-50.84 ↘	
	Tumor Maligno De Los Órganos Respiratorios E Intraoracici	0	0	0.00	0.00	0	0	0.00	0.00	0.00	0.00	-	
	Tumor Maligno De Otros Órganos Genitourinarios	7	4	6.12	2.70	0	0	0.00	0.00	0.00	0.00	-	
	Tumor Maligno Del Colon Y De La Unión Rectosigmoidea	4	6	3.50	4.05	0	1	0.00	16.73	4.13	16.73	↗	
	Tumor Maligno Del Cuello Del Útero	6	8	5.25	5.40	0	0	0.00	0.00	0.00	0.00	-	
	Tumor Maligno Del Cuerpo Del Útero	0	2	0.00	1.35	0	0	0.00	0.00	0.00	0.00	-	
	Tumor Maligno Del Estómago	5	6	4.37	4.05	0	0	0.00	0.00	0.00	0.00	-	
	Tumor Maligno Del Tejido Linfático, De Otros Órganos Hemi	2	3	1.75	2.03	0	0	0.00	0.00	0.00	0.00	-	
	Tumor Maligno Del Útero, Parte No Especificada	1	1	0.87	0.68	0	0	0.00	0.00	0.00	0.00	-	
	Tumores In Situ, Benignos Y Los De Comportamiento Incier	1	1	0.87	0.68	0	0	0.00	0.00	0.00	0.00	-	
Tumores Malignos De Otras Localizaciones Y De Las No Esp	6	15	5.25	10.13	1	0	22.52	0.00	0.00	0.00	-22.52 ↘		
Todas Las Demas Causas	Apendicitis, Hemia De La Cavidad Abdominal Y Obstrucción	2	4	1.75	2.70	0	1	0.00	16.73	6.19	16.73	↗	
	Cirrosis Y Ciertas Otras Enfermedades Crónicas Del Hgado	3	5	2.62	3.38	0	0	0.00	0.00	0.00	0.00	-	
	Deficiencias Nutricionales Y Anemias Nutricionales	1	0	0.87	0.00	0	0	0.00	0.00	0.00	0.00	-	
	Diabetes Mellitus	15	15	13.12	10.13	0	2	0.00	33.46	3.30	33.46	↗	
	Embarazo, Parto Y Puerperio	6	1	5.25	0.68	0	0	0.00	0.00	0.00	0.00	-	
	Enfermedades Crónicas De Las Vías Respiratorias Inferiores	8	22	7.00	14.85	0	3	0.00	50.18	3.38	50.18	↗	
	Enfermedades Del Sistema Nervioso, Excepto Meningitis	9	10	7.87	6.75	1	0	22.52	0.00	0.00	0.00	-22.52 ↘	
	Enfermedades Del Sistema Urinario	9	10	7.87	6.75	0	1	0.00	16.73	2.48	16.73	↗	
	Hiperplasia De La Próstata	0	0	0.00	0.00	0	0	0.00	0.00	0.00	0.00	-	
	Malformaciones Congénitas, Deformidades Y Anomalías Croi	2	3	1.75	2.03	0	0	0.00	0.00	0.00	0.00	-	
	Resto De Enfermedades Del Sistema Digestivo	6	12	5.25	8.10	0	2	0.00	33.46	4.13	33.46	↗	
	Resto De Enfermedades Del Sistema Respiratorio	4	3	3.50	2.03	0	0	0.00	0.00	0.00	0.00	-	
	Resto De Las Enfermedades	8	18	7.00	12.15	2	1	45.05	16.73	1.38	16.73	-28.32 ↘	
Trastornos Mentales Y Del Comportamiento	0	4	0.00	2.70	0	1	0.00	16.73	6.19	16.73	↗		
Causas Externas	Accidentes De Transporte Terrestre	7	3	6.12	2.03	0	0	0.00	0.00	0.00	0.00	-	
	Accidentes Por Disparo De Arma De Fuego	0	0	0.00	0.00	0	0	0.00	0.00	0.00	0.00	-	
	Accidentes Que Obstruyen La Respiración	0	1	0.00	0.68	0	0	0.00	0.00	0.00	0.00	-	
	Agresiones (Homicidios)	6	1	5.25	0.68	0	0	0.00	0.00	0.00	0.00	-	
	Ahogamiento Y Sumersión Accidentales	0	0	0.00	0.00	0	0	0.00	0.00	0.00	0.00	-	
	Caídas	0	1	0.00	0.68	0	1	0.00	16.73	24.78	16.73	↗	
	Envenenamiento Accidental Por, Y Exposición A Sustancias	0	0	0.00	0.00	0	0	0.00	0.00	0.00	0.00	-	
	Eventos De Intención No Determinada	1	0	0.87	0.00	0	0	0.00	0.00	0.00	0.00	-	
	Exposición A La Corriente Eléctrica	0	0	0.00	0.00	0	0	0.00	0.00	0.00	0.00	-	
	Exposición Al Humo, Fuego Y Llamas	0	0	0.00	0.00	0	0	0.00	0.00	0.00	0.00	-	
	Las Demás Causas Externas	0	0	0.00	0.00	0	0	0.00	0.00	0.00	0.00	-	
	Lesiones Autoinfligidas Intencionalmente (Suicidios)	2	4	1.75	2.70	0	0	0.00	0.00	0.00	0.00	-	
Los Demás Accidentes	0	2	0.00	1.35	0	0	0.00	0.00	0.00	0.00	-		
Los Demás Accidentes De Transporte Y Los No Especificad	0	0	0.00	0.00	0	0	0.00	0.00	0.00	0.00	-		
Sintomas, Signos Y Afecciones Mal Definidas	Signos, Síntomas Y Afecciones Mal Definidas	0	3	0.00	2.03	0	0	0.00	0.00	0.00	0.00	-	

Fuente: Cubos SISPRO estadísticas vitales 2021 - 2022

Subcausas de consulta Genero Masculino		Referencia Departamento				Municipio				Razon de Tasas	Tasa de mortalidad d mas alta 2022	Principal Tasa de mortalidad	Comportamiento ultimo año	
		N. Atenciones 2021	2022	Tasa de Mortalidad 2021	2022	N. Atenciones 2021	2022	Tasa de Mortalidad 2021	2022					
Ciertas Afecciones Originada En El Periodo Perinatal	Feto Y Recién Nacido Afectados Por Ciertas Afecciones Ma	8	12	6.85	8.04	0	1	0.00	18.62	2.31	18.62	Feto Y Recién Nacido Afectados Por	0.00	↔
	Feto Y Recién Nacido Afectados Por Complicaciones Obstet	8	7	6.85	4.69	1	0	23.61	0.00	0.00		Complicaciones Obstétricas Y	18.62	↘
	Resto De Ciertas Afecciones Originadas En El Periodo Perin	0	1	0.00	0.67	0	0	0.00	0.00	0.00		Traumatismo Del	-23.61	↘
	Retardo Del Crecimiento Fetal, Desnutrición Fetal, Gestació	1	6	0.86	4.02	0	0	0.00	0.00	0.00		Nacimiento	0.00	↔
	Sepsis Bacteriana Del Recién Nacido	8	4	6.85	2.68	0	0	0.00	0.00	0.00			0.00	↔
	Trastornos Respiratorios Especificos Del Periodo Perinatal	0	0	0.00	0.00	0	0	0.00	0.00	0.00			0.00	↔
Enfermedades Del Sistema Circulatorio	Atascamientos	12	15	10.27	10.05	2	0	47.23	0.00	0.00	223.38	Enfermedades Isquémicas Del Corazón	0.00	↘
	Enfermedad Cardiopulmonar, Enfermedades De La Circulació	22	30	18.83	20.10	2	2	47.23	37.23	1.85			-47.23	↘
	Enfermedades Cerebrovasculares	7	19	5.99	12.73	1	1	23.61	18.62	1.46			-10.00	↘
	Enfermedades Hipertensivas	73	87	62.48	58.30	5	12	118.06	223.38	3.83			-5.00	↘
	Enfermedades Isquémicas Del Corazón	0	0	0.00	0.00	0	0	0.00	0.00	0.00			105.32	↘
	Fiebre Reumática Aguda Y Enfermedades Cardíacas Reumit	1	1	0.86	0.67	0	0	0.00	0.00	0.00			0.00	↔
	Insuficiencia Cardíaca	7	6	5.99	4.02	0	0	0.00	0.00	0.00			0.00	↔
	Las Demás Enfermedades Del Sistema Circulatorio	0	0	0.00	0.00	0	0	0.00	0.00	0.00			0.00	↔
	Ciertas Enfermedades Transmisibles Por Vectores Y Rabia	0	0	0.00	0.67	0	0	0.00	0.00	0.00			0.00	↔
	Enfermedad Por El VIH (Sida)	9	4	7.70	2.68	0	0	0.00	0.00	0.00			0.00	↔
Enfermedades Transmisibles	Enfermedades Infecciosas Intestinales	0	1	0.00	0.67	0	0	0.00	0.00	0.00	18.62	Infecciones Respiratorias Agudas	0.00	↔
	Infecciones Respiratorias Agudas	13	17	11.13	11.39	3	1	70.84	18.62	1.63			-52.22	↘
	Meningitis	0	2	0.00	1.34	0	0	0.00	0.00	0.00			0.00	↔
	Resto De Ciertas Enfermedades Infecciosas Y Parasitarias	246	15	210.55	10.05	15	0	354.19	0.00	0.00			-354.19	↘
	Septicemia, Excepto Neonatal	1	2	0.86	1.34	0	0	0.00	0.00	0.00			0.00	↔
	Tuberculosis	4	2	3.42	1.34	0	0	0.00	0.00	0.00			0.00	↔
Neoplasias (Tumores)	Leucemia	3	3	2.57	2.01	1	0	23.61	0.00	0.00	18.62	Tumor Maligno De Otros Organos Genitourinarios	-23.61	↘
	Tumor Maligno De La Mama De La Mujer	0	0	0.00	0.00	0	0	0.00	0.00	0.00			0.00	↔
	Tumor Maligno De La Próstata	12	5	10.27	3.35	4	0	94.45	0.00	0.00			-94.45	↘
	Tumor Maligno De La Tráquea, Los Bronquios Y El Pulmón	5	6	4.28	4.02	0	0	0.00	0.00	0.00			0.00	↔
	Tumor Maligno De Los Órganos Digestivos Y Del Peritoneo,	8	20	6.85	13.40	0	0	0.00	0.00	0.00			0.00	↔
	Tumor Maligno De Los Órganos Respiratorios E Intraoratóric	1	4	0.86	2.68	0	0	0.00	0.00	0.00			0.00	↔
	Tumor Maligno De Otros Órganos Genitourinarios	3	4	2.57	2.68	0	1	0.00	18.62	6.94			18.62	↘
	Tumor Maligno Del Colon Y De La Unión Rectosigmoidea	3	4	2.57	2.68	0	1	0.00	18.62	6.94			18.62	↘
	Tumor Maligno Del Cuello Del Útero	0	0	0.00	0.00	0	0	0.00	0.00	0.00			0.00	↔
	Tumor Maligno Del Cuerpo Del Útero	0	0	0.00	0.00	0	0	0.00	0.00	0.00			0.00	↔
	Tumor Maligno Del Estómago	8	11	6.85	7.37	0	0	0.00	0.00	0.00			0.00	↔
	Tumor Maligno Del Tejido Linfático, De Otros Órganos Hemi	3	6	2.57	4.02	1	0	23.61	0.00	0.00			-23.61	↘
	Tumor Maligno Del Útero, Parte No Especificada	0	0	0.00	0.00	0	0	0.00	0.00	0.00			0.00	↔
	Tumores In Situ, Benignos Y Los De Comportamiento Incier	3	7	2.57	4.69	0	0	0.00	0.00	0.00			0.00	↔
Tumores Malignos De Otras Localizaciones Y De Las No Esp	8	14	6.85	9.38	0	0	0.00	0.00	0.00	0.00	↔			
Todas Las Demas Causas	Apendicitis, Hemia De La Cavidad Abdominal Y Obstrucción	2	3	1.71	2.01	0	0	0.00	0.00	0.00	37.23	Enfermedades Crónicas De Las Vías Respiratorias Inferiores	0.00	↔
	Cirrosis Y Ciertas Otras Enfermedades Crónicas Del Hgado	3	7	2.57	4.69	0	1	0.00	18.62	3.97			18.62	↘
	Deficiencias Nutricionales Y Anemias Nutricionales	2	5	1.71	3.35	0	0	0.00	0.00	0.00			0.00	↔
	Diabetes Mellitus	15	15	12.84	10.05	1	0	23.61	0.00	0.00			-23.61	↘
	Embarazo, Parto Y Puerperio	0	0	0.00	0.00	0	0	0.00	0.00	0.00			0.00	↔
	Enfermedades Crónicas De Las Vías Respiratorias Inferiores	10	17	8.56	11.39	0	2	0.00	37.23	3.27			37.23	↘
	Enfermedades Del Sistema Nervioso, Excepto Meningitis	5	12	4.28	8.04	0	1	0.00	18.62	2.31			18.62	↘
	Enfermedades Del Sistema Urinario	9	6	7.70	4.02	0	0	0.00	0.00	0.00			0.00	↔
	Hiperplasia De La Próstata	1	1	0.86	0.67	0	0	0.00	0.00	0.00			0.00	↔
	Malformaciones Congénitas, Deformidades Y Anomalías Croi	8	5	6.85	3.35	0	0	0.00	0.00	0.00			0.00	↔
	Resto De Enfermedades Del Sistema Digestivo	8	17	6.85	11.39	2	1	47.23	18.62	1.63			-28.61	↘
	Resto De Enfermedades Del Sistema Respiratorio	9	6	7.70	4.02	0	2	0.00	37.23	9.26			37.23	↘
	Resto De Las Enfermedades	9	10	7.70	6.70	0	0	0.00	0.00	0.00			0.00	↔
Trastornos Mentales Y Del Comportamiento	0	0	0.00	0.00	0	0	0.00	0.00	0.00	0.00	↔			
Causas Externas	Accidentes De Transporte Terrestre	22	12	18.83	8.04	1	0	23.61	0.00	0.00	18.62	Agresiones (Homicidios)	-23.61	↘
	Accidentes Por Disparo De Arma De Fuego	0	0	0.00	0.00	0	0	0.00	0.00	0.00			0.00	↔
	Accidentes Que Obstruyen La Respiración	0	2	0.00	1.34	0	0	0.00	0.00	0.00			0.00	↔
	Agresiones (Homicidios)	28	15	23.96	10.05	2	1	47.23	18.62	1.85			-28.61	↘
	Ahogamiento Y Sumersión Accidentales	0	0	0.00	0.00	0	0	0.00	0.00	0.00			0.00	↔
	Caídas	4	1	3.42	0.67	0	0	0.00	0.00	0.00			0.00	↔
	Envenenamiento Accidental Por, Y Exposición A Sustancias	1	2	0.86	1.34	0	0	0.00	0.00	0.00			0.00	↔
	Eventos De Intención No Determinada	5	3	4.28	2.01	1	0	23.61	0.00	0.00			-23.61	↘
	Exposición A La Corriente Eléctrica	0	1	0.00	0.67	0	0	0.00	0.00	0.00			0.00	↔
	Exposición Al Humo, Fuego Y Llamas	0	0	0.00	0.00	0	0	0.00	0.00	0.00			0.00	↔
	Las Demás Causas Externas	0	0	0.00	0.00	0	0	0.00	0.00	0.00			0.00	↔
	Lesiones Autoinfligidas Intencionalmente (Suicidios)	6	5	5.14	3.35	0	1	0.00	18.62	5.56			18.62	↘
	Los Demás Accidentes	2	2	1.71	1.34	0	0	0.00	0.00	0.00			0.00	↔
	Los Demás Accidentes De Transporte Y Los No Especificad	0	0	0.00	0.00	0	0	0.00	0.00	0.00			0.00	↔
Sintomas, Signos Y Afecciones Mal Definidas	Signos, Síntomas Y Afecciones Mal Definidas	4	3	3.42	2.01	1	0	23.61	0.00	0.00	0.00	-23.61	↘	

Fuente: Cubos SISPRO estadísticas vitales 2021 - 2022

COMPORTAMIENTO EVENTOS DE INTERÉS EN SALUD PÚBLICA

La vigilancia epidemiológica es un proceso sistemático el cual requiere de protocolos, fichas de notificación y software (SIVIGILA) del Instituto Nacional de Salud (INS) actualizados y socializados; todos los eventos de Vigilancia en Salud Pública deben notificarse al Ente Territorial independientemente del consentimiento del paciente, teniendo en cuenta que el bien común prima sobre el individual. La información de los eventos de interés en salud pública definidos por el Instituto Nacional de Salud (INS) y notificados al Sistema de Vigilancia en Salud Pública (SIVIGILA) tienen como origen principal las unidades primarias generadoras de datos (UPGD) del país.

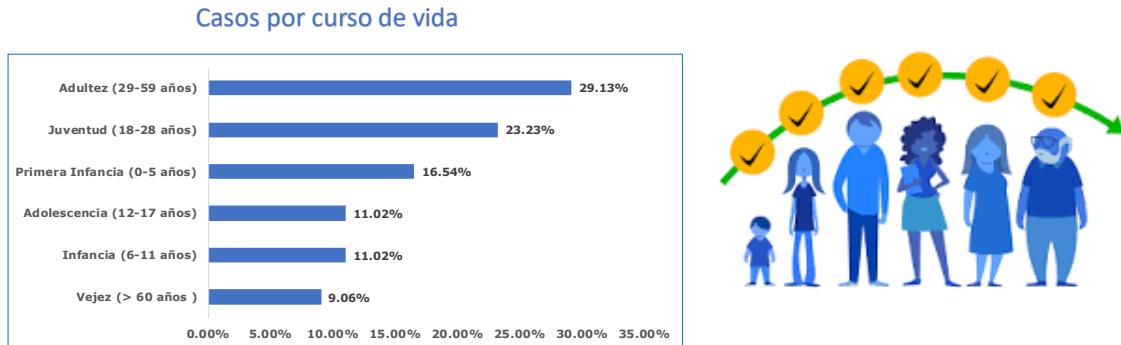
La aseguradora consolida y difunde la información sobre los eventos de interés en salud pública del conglomerado poblacional afiliado a Salud Total EPS-S S.A en el Territorio de Fusagasugá, con la retroalimentación recibida del Instituto Nacional de Salud (INS), el manejo de cada uno de los eventos. El seguimiento se realiza de acuerdo con lo establecido en los lineamientos nacionales por el INS para la vigilancia y el control, con el objetivo de planear e implementar acciones en salud desde el aseguramiento y la prestación, cumpliendo la normatividad vigente.

Tabla 8. Distribución de casos de eventos de interés en salud pública confirmados y en estudio, territorio Fusagasugá, año 2023

NOMBRE EVENTO	CASOS	%
VIGILANCIA EN SALUD PÚBLICA DE LA VIOLENCIA DE GÉNERO E INTRAFAMILIAR	130	51.18%
AGRESIONES POR ANIMALES POTENCIALMENTE TRANSMISORES DE RABIA	44	17.32%
INTENTO DE SUICIDIO	14	5.51%
MORBILIDAD MATERNA EXTREMA	12	4.72%
DESNUTRICIÓN AGUDA EN MENORES DE 5 AÑOS	11	4.33%
VARICELA INDIVIDUAL	10	3.94%
ENFERMEDADES HUERFANAS - RARAS	5	1.97%
DENGUE	4	1.57%
ENFERMEDAD TRANSMITIDA POR ALIMENTOS O AGUA (ETA)	3	1.18%
VIH/SIDA/MORTALIDAD POR SIDA	3	1.18%
BAJO PESO AL NACER	2	0.79%
IAD - INFECCIONES ASOCIADAS A DISPOSITIVOS - INDIVIDUAL	2	0.79%
SIFILIS GESTACIONAL	2	0.79%
INTOXICACIONES	2	0.79%
DEFECTOS CONGENITOS	2	0.79%
INFECCIONES DE SITIO QUIRÚRGICO ASOCIADAS A PROCEDIMIENTO MÉDICO QUIRÚRGICO	2	0.79%
PAROTIDITIS	1	0.39%
DENGUE GRAVE	1	0.39%
SIFILIS CONGENITA	1	0.39%
CÁNCER DE LA MAMA Y CUELLO UTERINO	1	0.39%
HEPATITIS B, C Y COINFECCIÓN HEPATITIS B Y DELTA	1	0.39%
CÁNCER EN MENORES DE 18 AÑOS	1	0.39%
Total general	254	100.00%

Fuente: Notificación Sivigila por Territorio y Territorio de procedencia, Salud Total, año 2023.

Ilustración 2. Distribución de casos de eventos de interés en salud pública por curso de vida, territorio Fusagasugá, año 2023



Fuente: Notificación Sivigila por Territorio y Territorio de procedencia, Salud Total, año 2023

Tabla 9. Distribución de casos confirmados y en estudio de mortalidad, territorio Fusagasugá, año 2023

NOMBRE EVENTO	CASOS	%
VIH/SIDA/MORTALIDAD POR SIDA	1	100.00%
Total general	1	100.00%

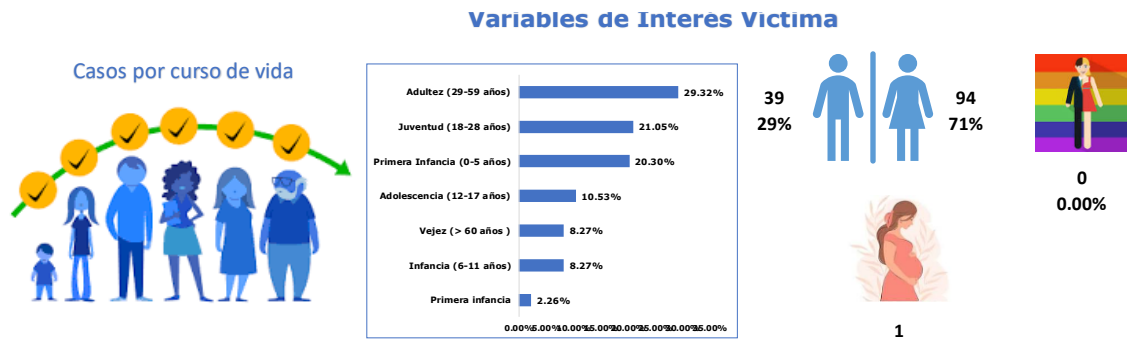
Fuente: Notificación Sivigila por Territorio y Territorio de procedencia, Salud Total, año 2023

Ilustración 3. Comportamiento notificación de casos por violencia de género, territorio Fusagasugá, año 2023




Fuente: Notificación Sivigila código INS 875 por Territorio y Territorio de residencia, Salud Total, año 2023

Ilustración 4. Comportamiento notificación de casos por violencia de género, variables de interés en víctima, territorio Fusagasugá, año 2023



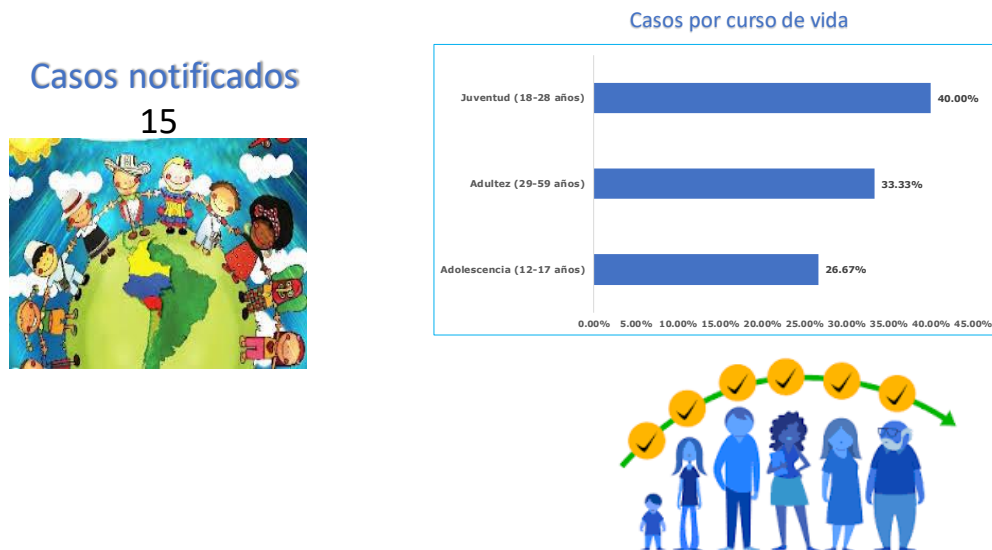
Fuente: Notificación Sivigila código INS 875 por Territorio y Territorio de residencia, Salud Total, año 2023

Ilustración 5. Comportamiento notificación de casos por violencia de género, variables de interés en agresor, territorio Fusagasugá, año 2023



Fuente: Notificación Sivigila código INS 875 por Territorio y Territorio de residencia, Salud Total, año 2023.

Ilustración 6. Comportamiento notificación de casos por intento de suicidio, territorio Fusagasugá, año 2023



Fuente: Notificación Sivigila código INS 356 por Territorio y Territorio de residencia, Salud Total, año 2023.



	CARACTERIZACION POBLACIONAL TERRITORIO FUSAGASUGÁ AÑO 2023	Fecha: 28-02-2024
	GESTION DEL RIESGO EN SALUD	Versión: 1.0 Página 16 de 17

Ilustración 7. Variables de interés de los casos notificados por intento de suicidio, territorio Fusagasugá, año 2023



Fuente: Notificación Sivigila código INS 356 por distrito y Territorio de residencia, Salud Total, año 2023.

Matriz de estrategias de gestión para los riesgos priorizados en salud. Salud Total EPS-S

Para cada uno de los riesgos identificados en Salud Total EPS-S se describen los indicadores que nos permiten medir y evaluar la implementación del modelo de atención de gestión de riesgos en salud. Cada estrategia incluye a su vez un componente de vigilancia que hace referencia al ejercicio de verificar el funcionamiento de las estrategias definidas para cada riesgo con el fin de ejercer control sobre el mismo, identificar fallos y oportunidades de mejora y realizar planes de mejoramiento, siempre basada en el comportamiento de los indicadores de salud de los protegidos. Esta parte del proceso inicia desde la definición de los indicadores de seguimiento en la implementación de las estrategias de gestión de riesgo en salud de los protegidos hasta la socialización de las mediciones del impacto con las áreas interesadas.

Siendo el objetivo primario de la gestión el mejoramiento del estado de salud de los protegidos, la medición de su cumplimiento debe estar supeditada a la valoración del impacto de las intervenciones implementadas en la población de afiliados, el cual debe ser evaluado en términos de las ganancias en salud para los pacientes y las eficiencias generadas al Sistema General de Seguridad Social.

Riesgo	Población objeto	Estrategia de gestión	Objetivo general	Descripción operativa	Indicador de resultado	Responsable
Salud infantil y del joven	Protegidos menores de 15 años	- Programa de crecimiento y desarrollo - Programa del joven - Programa de planificación familiar - Estrategia AIEPI	Gestionar el ingreso de la población infantil y joven a los programas de detección temprana buscando implementar las diferentes actividades de promoción y mantenimiento de la salud.	Identificación de la población susceptible de los programas realizando actividades de demanda inducida individual y poblacional. Contratación y seguimiento de IPS de componente primario para la ejecución asistencial. Seguimiento global a través del cumplimiento de los indicadores de consulta de primera vez a los programas de infancia y Joven.	Porcentaje de menores de 10 años con consulta para crecimiento y desarrollo de primera vez. Porcentaje de jóvenes de 10 a 29 años con consulta de Primera vez para la consulta de detección de alteraciones del Joven.	Nacional: Coordinador nacional de PyP. Local: Enfermera jefe de PyP.
Gestantes	Protegidas en gestación, hombres y mujeres en edad fértil.	- Programa de control prenatal - Programa de planificación familiar	Procurar que toda mujer en edad fértil acceda de forma voluntaria a los programas de salud sexual y reproductiva y disfrute de sus servicios y beneficios. En caso de gestación que esta sea exitosa y el producto de la misma sea saludable a través de la identificación oportuna de los factores de riesgo los cuales son intervenidos.	Identificación de las posibles usuarias que cumplan criterios de ingreso al programa de salud sexual y reproductiva con ingreso oportuno a la intervención de la requerido. Contratación y seguimiento de las IPS del componente primario para la ejecución de las actividades de control prenatal y planificación familiar. Contratación y seguimiento de las IPS del componente complementario para la ejecución de las actividades de la atención del parto y el recién nacido. Seguimiento del cumplimiento del mismo e intervención de las desviaciones que se presenten.	Razón de mortalidad materna	Nacional: Líder nacional de salud sexual y reproductiva. Local: Enfermera jefe de PyP.
Salud mental	Protegidos con diagnóstico de enfermedad mental, farmacodependencia, víctimas de violencia de cualquier índole.	Programa de salud mental	Gestionar la identificación de la población con alteración en salud mental con el fin de definir planes de gestión que permitan una intervención oportuna de su condición.	Identificación de la población susceptible de los programas incluyendo actividades de demanda inducida individual y poblacional. Contratación y seguimiento a las IPS del componente primario y complementario que realizan el componente asistencial. Seguimiento global a través del cumplimiento de los indicadores	Porcentaje de pacientes con atención en salud para condición de salud mental.	Nacional: Líder nacional de salud mental. Local: Enfermera jefe de PyP.
Riesgo cardiovascular	Protegidos con diagnóstico confirmado de hipertensión arterial y/o diabetes mellitus.	- Programa de salud cardiovascular - Programa renal - Programa de diabetes	Prevenir, controlar, retrasar y/o evitar la progresión de morbilidad en protegidos con riesgo cardiovascular y mejorar la calidad de vida en las personas que presenten estos padecimientos, mediante intervenciones organizadas basadas en las mejores evidencias científicas.	Actividades de demanda inducida para la captación de la población en riesgo para optimizar la adherencia al programa y el tratamiento oportuno. Garantía del tamizaje renal y las demás actividades asistenciales que lleven al control de las enfermedades precursoras de daño renal. Contratación y seguimiento a las IPS del componente primario y complementario que realizan el componente asistencial. Monitoreo de los indicadores de resultado.	Incidencia de insuficiencia renal crónica en menores de 60 años.	Nacional: Coordinación nacional de Riesgo cardiovascular y Líder nacional de riesgo cardiovascular. Local: Enfermera jefe de POAS.
Artritis	Protegidos con diagnóstico confirmado de artritis	POA de artritis	Asegurar que toda la con diagnóstico confirmado de artritis acceda a la prestación de servicios de salud integrales y oportunos.	Búsqueda de población susceptible de padecer esta patología con confirmación diagnóstica a través de un médico especialista en la patología. Contratación de las IPS del nivel complementario para las actividades de diagnóstico, tratamiento y rehabilitación que se requieren. Seguimiento a la entrega y adherencia al tratamiento.	Porcentaje de pacientes con artritis con remisión de la actividad de la enfermedad	Nacional: Líder nacional de artritis Local: Enfermera jefe de POAS.
Cáncer	Protegidos con diagnóstico confirmado de cáncer (en cualquiera de sus estadios o localizaciones)	POA de Cáncer	Asegurar que toda la población adulta con diagnóstico confirmado de cáncer y población pediátrica con sospecha y confirmación de cáncer accedan a la prestación de servicios de salud integrales y oportunos en cada etapa del proceso diagnóstico, tratamiento, rehabilitación y cuidados paliativos.	Identificación y marcación dentro del sistema de la población con cáncer. Estructuración de modelos de contratación que aseguren por parte de la red del componente complementario integridad y oportunidad en la atención. Seguimiento a la población en el proceso y monitoreo de los indicadores de oportunidad.	Oportunidad de la atención en cáncer adultos: mama, óvulo, gástrico, colon y recto y próstata, y de leucemia aguda en niños (Tiempo entre el diagnóstico hasta el primer tratamiento en días).	Nacional: Líder nacional de cáncer Local: Enfermera jefe de POAS.
Insuficiencia renal crónica	Protegidos con insuficiencia renal crónica que requieren terapia de reemplazo renal	POA de Insuficiencia Renal Crónica	Verificar la adherencia a la Terapia de Reemplazo Renal, buscando la disminución de las complicaciones asociadas a la patología de base.	Identificación de la población en riesgo con seguimiento mensual de asistencia a sesiones dialíticas. Articulación de las unidades renales del componente complementario con los programas prenatales y de riesgo cardiovascular del componente primario y los prestadores de trasplante renal para los pacientes que aplique.	Porcentaje de pacientes prevalentes en hemodíalisis con Kt/v >= 1.2	Nacional: Coordinación nacional de Riesgo cardiovascular y Líder nacional de riesgo cardiovascular. Local: Enfermera jefe de POAS.