

Contenido


INTRODUCCIÓN.....	2
DISTRIBUCIÓN DEMOGRÁFICA	3
MORBILIDAD EN CONSULTA EXTERNA	7
Morbilidad en Consulta Externa por Curso de Vida	9
Mortalidad por Grandes Causas y Subcausas de consulta	12
COMPORTAMIENTO EVENTOS DE INTERÉS EN SALUD PÚBLICA.....	16
Matriz de estrategias de gestión para los riesgos priorizados en salud. Salud Total EPS-S.....	20

Índice de Tablas

Tabla 1. Distribución de la Población por Quinquenios y género, año 2023.....	5
Tabla 2. Distribución de la Población Afiliada por Municipio, año 2023	5
Tabla 3. Índices Demográficos del Municipio	6
Tabla 4. Índices Demográficos por Territorio	6
Tabla 5. Indicadores Dinámica Poblacional.....	7
Tabla 6. Grados Causas de Consulta 2021 - 2023. Municipio de La Tebaida.....	7
Tabla 7. Sub-Causas de Consulta 2021 - 2023. Municipio de La Tebaida.....	8
Tabla 8. Tasa de Mortalidad por Grandes Causas en el Municipio 2021 - 2022	12
Tabla 9. Tasa de Mortalidad por Subcausas en el Municipio 2021 - 2022.....	13
Tabla 10. Distribución de casos de eventos de interés en salud pública confirmados y en estudio, municipio La Tebaida, año 2023	17

Índice de Ilustración

Ilustración 1. Pirámide Poblacional Municipio de La Tebaida año 2023	4
Ilustración 2. Distribución de casos de eventos de interés en salud pública por curso de vida, municipio La Tebaida, año 2023	17
Ilustración 3. Comportamiento notificación de casos por violencia de género, municipio La Tebaida, año 2023	18
Ilustración 4. Comportamiento notificación de casos por violencia de género, variables de interés en víctima, municipio La Tebaida, año 2023	18
Ilustración 5. Comportamiento notificación de casos por violencia de género, variables de interés en agresor, municipio La Tebaida, año 2023	19


	CARACTERIZACION POBLACIONAL MUNICIPIO LA TEBAIDA AÑO 2023	Fecha: 28-02-2024
	GESTION DEL RIESGO EN SALUD	Versión: 1.0 Página 2 de 20

INTRODUCCIÓN

Teniendo en cuenta las particularidades de Salud Total EPS-S y de acuerdo con el mapa de procesos, donde Gestión Del Riesgo En Salud hace parte del cor de la institución, al interior se relaciona el procedimiento Caracterización Poblacional, cuya metodología permite identificar y priorizar riesgos en salud de los afiliados a Salud Total EPS-S; utiliza diferentes fuentes de información de las cuales se destacan como externas: cubos SISPRO dispuestos por el MSPS y SIVIGILA.

Este documento presenta las características generales de la población afiliada del municipio, así como su distribución por grupo de edad y sexo; la información de la morbilidad básicamente describe la distribución y el comportamiento de los principales eventos que inciden en el estado de salud de la población, en este caso se hace referencia a la morbilidad atendida, la cual parte de los registros de los servicios de salud utilizados por los protegidos.

En el siguiente informe se presentan las principales causas de mortalidad de la población afiliada, de forma general, teniendo en cuenta la Lista por Causas y Subcausas de Defunción de la Organización Panamericana de la Salud 6/67 CIE-10. Así mismo se presentan los principales indicadores demográficos e indicadores generales de mortalidad relación de datos del municipio.

	CARACTERIZACION POBLACIONAL MUNICIPIO LA TEBAIDA AÑO 2023	Fecha: 28-02-2024
	GESTION DEL RIESGO EN SALUD	Versión: 1.0 Página 3 de 20

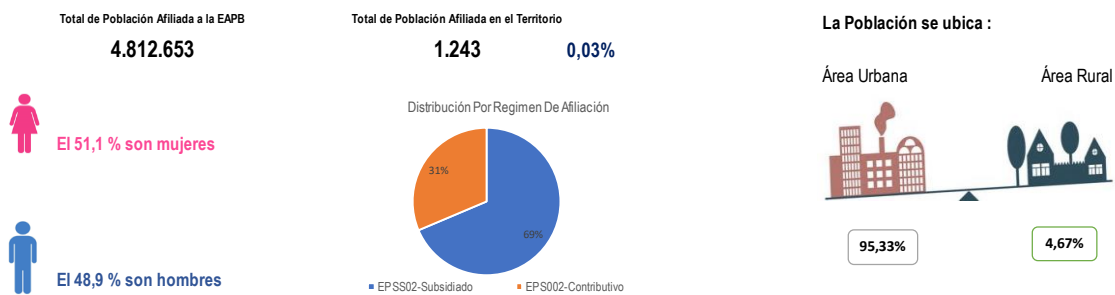
DISTRIBUCIÓN DEMOGRÁFICA

La demografía involucra por un lado el conocimiento de la estructura de una población y por otra parte los mecanismos por los que se modifican los procesos que determinan la formación, conservación y disminución de esta.

El conocimiento de los aspectos demográficos de la población toma gran importancia, dado que estos se constituyen como unos de los principales elementos para realizar estimaciones y proyecciones a futuro, previsible en tamaño y estructura, así como sus cambios y factores incidentes, los cuales deben tenerse en cuenta para medir y establecer prioridades en salud pública. Esta variabilidad refleja las modificaciones en las necesidades en salud de la población afiliada y generan un escenario para la evaluación, desarrollo y ajuste de políticas institucionales encaminadas a la planeación de la atención en salud de nuestros afiliados.

Salud Total EPS-S en La Tebaida tenía 1.243 afiliados, menos del 1% de la población total de la EPS. Para el año 2023 dicha población está representada en un 48.9% por hombres y un 51.1% por mujeres cuya relación corresponde a 96 hombres por cada 100 mujeres. Respecto al tipo de afiliación al Sistema General de Seguridad Social en Salud, el 31% de la población está en el régimen Contributivo y el 69% en el régimen subsidiado por movilidad.

En cuanto a la ubicación por área de residencia urbano/rural, la población de Salud Total EPS-S habita en 95.3% las áreas urbanas del municipio de La Tebaida, esto puede explicarse por las ventajas comparativas sociales y económicas que ofrecen las ciudades y los fenómenos migratorios generados por la violencia y desplazamiento forzado.



Fuente: Cubo Sispro-BDUA diciembre 2023

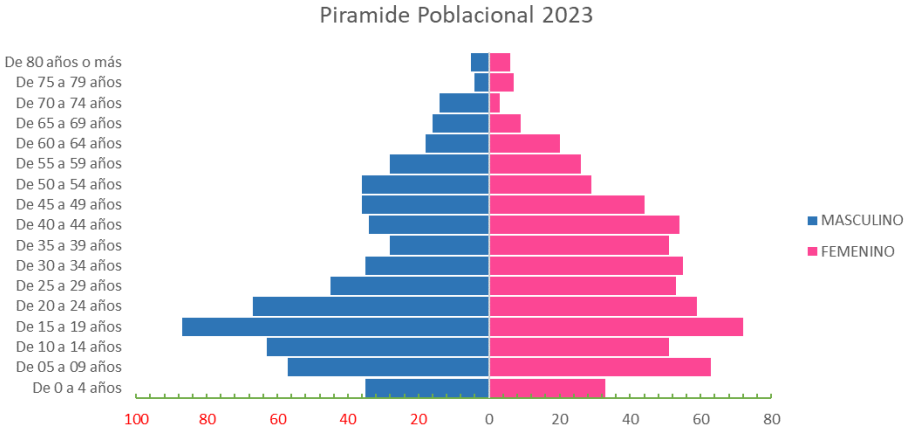
La pirámide poblacional del municipio de La Tebaida muestra una estructura desequilibrada con predominio de la población femenina en los grupos de edad de los 25 a los 49 años. Se evidencia un ápice en las edades de los 15 a los 24 años. A nivel general, el índice de friz de 136.7 y la alta proporción de afiliados en de los 15 a los 64

	CARACTERIZACION POBLACIONAL MUNICIPIO LA TEBAIDA AÑO 2023	Fecha: 28-02-2024
	GESTION DEL RIESGO EN SALUD	Versión: 1.0 Página 4 de 20

(70.6%) años indican que en este territorio la población se encuentra en un etapa madura.

Teniendo en cuenta que la población afiliada a la EAPB se concentra en edades maduras y económicamente activas los programas de intervención de la aseguradora deben estar orientados en actividades de detección temprana y en el fomento de condiciones y hábitos saludables que permitan mantener una población adulta sana que pueda afrontar la etapa de la vejez con mejor perspectiva.

Ilustración 1. Pirámide Poblacional Municipio de La Tebaida año 2023



Fuente: Cubo Sispro-BDUA diciembre 2023

Tabla 1. Distribución de la Población por Quinquenios y género, año 2023

Quinquenio	MASCULINO		FEMENINO		TOTAL GENERAL	
	Numero	(%) Porcentaje	Numero	(%) Porcentaje	Numero	(%) Porcentaje
De 0 a 4 años	35	5,76%	33	5,20%	68	5,5%
De 05 a 09 años	57	9,38%	63	9,92%	120	9,7%
De 10 a 14 años	63	10,36%	51	8,03%	114	9,2%
De 15 a 19 años	87	14,31%	72	11,34%	159	12,8%
De 20 a 24 años	67	11,02%	59	9,29%	126	10,1%
De 25 a 29 años	45	7,40%	53	8,35%	98	7,9%
De 30 a 34 años	35	5,76%	55	8,66%	90	7,2%
De 35 a 39 años	28	4,61%	51	8,03%	79	6,4%
De 40 a 44 años	34	5,59%	54	8,50%	88	7,1%
De 45 a 49 años	36	5,92%	44	6,93%	80	6,4%
De 50 a 54 años	36	5,92%	29	4,57%	65	5,2%
De 55 a 59 años	28	4,61%	26	4,09%	54	4,3%
De 60 a 64 años	18	2,96%	20	3,15%	38	3,1%
De 65 a 69 años	16	2,63%	9	1,42%	25	2,0%
De 70 a 74 años	14	2,30%	3	0,47%	17	1,4%
De 75 a 79 años	4	0,66%	7	1,10%	11	0,9%
De 80 años o más	5	0,82%	6	0,94%	11	0,9%
Total general	608	100,00%	635	100,00%	1.243	100,0%

Fuente: Cubo Sispro-BDUA diciembre 2023

La población de Salud Total EPS-S afiliada en el municipio de La Tebaida corresponde al 3.18% de los afiliados residentes en el departamento Quindío.

Tabla 2. Distribución de la Población Afiliada por Municipio, año 2023

Territorio	Población ST	% Población de la EPS Afiliada en el territorio	Población ET	% Población del Territorio afiliada a la EPS
QUINDIO	39.147	0,81%	563.076	7,0%
63001 - ARMENIA	34.191	87,34%	307.886	11,1%
63111 - BUENAMSTA	2	0,01%	3.220	0,1%
63130 - CALARCÁ	2.052	5,24%	75.979	2,7%
63190 - CIRCASIA	9	0,02%	29.500	0,0%
63212 - CÓRDOBA	1	0,00%	5.888	0,0%
63272 - FILANDIA	5	0,01%	12.596	0,0%
63302 - GÉNOVA	6	0,02%	7.726	0,1%
63401 - LA TEBAIDA	1.243	3,18%	35.010	3,6%
63470 - MONTENEGRO	1.623	4,15%	38.240	4,2%
63548 - PIJAO	5	0,01%	5.439	0,1%
63594 - QUIMBAYA	10	0,03%	31.844	0,0%

Fuente: Cubo Sispro-BDUA diciembre 2023

Tabla 3. Índices Demográficos del Municipio

Nombre del Indicador	Indicador Nacional para la EAPB (Año 2023)	Indicador para el Territorio (Año 2023)	Interpretación
Población total	4.812.653	1.243	Un 0,025 % de la población afiliada a la EAPB residen en este territorio.
Población Masculina	2.453.076	608	El 49 % es población masculina
Población femenina	2.359.577	635	El 51 % es población femenina.
Relación hombres:mujer	103,96	96,0	En el territorio por cada 100 mujeres hay 96 hombres.
Razón niños:mujer	18,85	18,0	En el territorio por cada 100 mujeres en edad fértil (15-49años) hay 18 niños y niñas entre 0 y 4 años.
Índice de infancia	20,62	24,0	En el territorio por cada 100 personas hay 24 menores de 15 años.
Índice de juventud	25,92	30,8	En el territorio por cada 100 personas hay 30,8 personas entre 15 a 29 años.
Índice de vejez	7,78	5,1	En el territorio por cada 100 personas hay 5,1 personas mayores de 65 años.
Índice de envejecimiento	37,72	21,2	En el territorio por cada 100 personas menores de 15 años, hay 21,2 personas mayores de 65 años
Índice demográfico de dependen	39,67	41,7	En el territorio por cada 100 personas entre los 15 a 64 años, hay 41,7 personas menores de 15 años y mayores de 65 años (dependientes).
Índice de dependencia infantil	28,81	34,4	En el territorio por cada 100 personas entre los 15 a 64 años, dependen 34,4 menores de 15 años.
Índice de dependencia mayores	10,87	7,2	En el territorio de cada 100 personas entre los 15 a 64 años dependen 7,2 personas mayores de 65 años.
Índice de Friz	91,73	136,7	Representa el porcentaje de población de menos de 20 años (entre 0 y 19 años), con respecto al grupo de población de edades comprendidas entre los 30 y los 49 años. Cuando este índice supera el valor de 160 se considera que la población estudiada es una población joven, mientras que si resulta inferior a 60 se considera una población envejecida.

Fuente: Cubo Sispro-BDUA diciembre 2023

Tabla 4. Índices Demográficos por Territorio

Territorio	Poblacion Total	Poblacion Masculina	Poblacion Femenina	Relación hombres:mujer	Razón niños:mujer	Índice de infancia	Índice de juventud	Índice de vejez	Índice demográfico de dependencia	Índice de dependencia infantil	Índice de dependencia mayores	Índice de Friz
QUINDIO	39.147	20.361	18.786	108,4	18,2	18,85	25,3	9,9	40,4	26,5	13,9	85,8
63001 - ARMENIA	34.191	17.981	16.240	110,5	18,5	18,2	25,0	10,3	40,0	25,5	14,5	81,8
63111 - BUENAVISTA	2	2	0	0,0	0,0	50,0	0,0	0,0	100,0	0,0	0,0	100,0
63130 - CALARICA	2.082	978	1.074	91,1	14,6	22,7	26,9	8,6	45,5	33,0	12,5	118,0
63190 - CIRCASIA	9	3	6	50,0	33,3	33,3	22,2	11,1	80,0	60,0	20,0	100,0
63212 - CORDOBA	1	1	0	0,0	0,0	0,0	100,0	0,0	0,0	0,0	0,0	0,0
63272 - FILANDIA	5	3	2	150,0	0,0	40,0	0,0	20,0	150,0	100,0	50,0	100,0
63302 - GENOVA	6	3	3	100,0	100,0	66,7	16,7	0,0	200,0	200,0	0,0	0,0
63401 - LA TEBAIDA	1.343	608	635	95,7	17,5	24,3	30,8	5,1	41,7	34,4	7,3	136,8
63470 - MONTENEGRO	1.623	802	821	97,7	15,8	22,6	24,6	6,3	40,6	31,7	8,9	97,1
63548 - PUJO	5	3	2	150,0	200,0	40,0	20,0	0,0	66,7	66,7	0,0	100,0
63694 - QUIMBAYA	10	7	3	233,3	0,0	0,0	30,0	0,0	0,0	0,0	0,0	14,3

Fuente: Cubo Sispro-BDUA diciembre 2023

La dinámica poblacional tiene relación con aquellos fenómenos que pueden generar cambios en la población (natalidad, mortalidad, fecundidad, migración), la interacción entre este conjunto de factores supone un cambio en el volumen poblacional y la transición demográfica.

Tabla 5. Indicadores Dinámica Poblacional

Municipio	Tasa bruta de mortalidad - E			Tasa bruta de natalidad - EAPB			Tasa General de Fecundidad - EAPB		
	2020	2021	2022	2020	2021	2022	2020	2021	2022
Departamento	3,92	2,36	4,37	9,08	10,49	8,08	37,82	39,32	31,34
63401 - La Tebaida	0,00	0,00	3,15	0,00	0,00	18,90	0,00	0,00	60,76

Fuente: Cubo Sispro-Indicadores Caracterización

Con respecto a los indicadores de dinámica poblacional, el relacionado con la tasa bruta de mortalidad, el municipio de La Tebaida presentó un aumento en 2022 respecto al año anterior, pasando de 0 casos por 100.000 habitantes a 3.15 casos.

La tasa bruta de natalidad de la EAPB registró un aumento en el año 2022, comparado con el año 2021, ya que pasó de 0 nacimientos por cada 1.000 afiliados a 18.9 NV, este comportamiento es opuesto a la dinámica poblacional del municipio que muestra un descenso de la natalidad en los últimos años; comportamiento similar registrado en el indicador de la tasa general de fecundidad.

MORBILIDAD EN CONSULTA EXTERNA

De acuerdo a la información disponible en Cubos SISPRO – reporte RIPS, a partir de los datos consignados, para el año 2023 se registraron las atenciones correspondientes a consultas médicas generales en las IPS primarias de la red prestadora de Salud Total del municipio.

Dentro de las primeras causas de morbilidad por consulta externa se observa que el 65.08% corresponden a enfermedades no transmisibles. A continuación, se describe la información en detalle.

Tabla 6. Grados Causas de Consulta 2021 - 2023. Municipio de La Tebaida

Grados Causas	N.Atenciones			Proporción			Comportamiento
	2021	2022	2023	2021%	2022%	2023%	
Condiciones maternas, perinatales	0	24	8	0,00%	3,31%	2,01%	↔
Condiciones transmisibles y nutricionales	0	114	59	0,00%	15,72%	14,82%	↔
Enfermedades no transmisibles	17	437	259	70,83%	60,28%	65,08%	↔
Lesiones	2	62	26	8,33%	9,55%	6,53%	↔
Signos y síntomas mal definidos	5	88	46	20,83%	12,14%	11,56%	↔
Total general	24	725	398	100%	100%	100%	



Fuente: Cubos SISPRO morbilidad ASIS 2021 - 2023

Tabla 7. Sub-Causas de Consulta 2021 - 2023. Municipio de La Tebaida

Grades causas	SubCausas	2021	2022	2023	2021%	2022%	2023%	Comportamiento	Proporcion mas alta	2023 Principal subcausa de consulta
Condiciones maternas perinatales	Condiciones maternas	0	23	5	0,00%	3,17%	1,26%		1,26%	Condiciones maternas
	Condiciones derivadas durante el periodo perinatal	0	1	3	0,00%	0,14%	0,75%			
Condiciones transmisibles y nutricionales	Infecciones respiratorias	0	80	34	0,00%	11,03%	8,54%		8,54%	Infecciones respiratorias
	Enfermedades infecciosas y parasitarias	0	33	24	0,00%	4,55%	6,03%			
Enfermedades no transmisibles	Deficiencias nutricionales	0	1	1	0,00%	0,14%	0,25%		9,55%	Enfermedades genitourinarias
	Enfermedades cardiovasculares	6	58	33	25,00%	8,00%	8,29%			
	Enfermedades musculoesqueléticas	0	35	34	0,00%	4,83%	8,54%			
	Condiciones neuropsiquiátricas	0	102	34	0,00%	14,07%	8,54%			
	Enfermedades digestivas	2	54	38	8,33%	7,45%	9,55%			
	Enfermedades genitourinarias	3	3	3	12,50%	0,41%	0,75%			
	Desórdenes endocrinos	4	12	12	16,67%	1,66%	3,02%			
	Enfermedades de los órganos de los sentidos	1	25	24	4,17%	3,45%	6,03%			
	Enfermedades de la piel	1	53	30	4,17%	7,31%	7,54%			
	Enfermedades respiratorias	0	23	20	0,00%	3,17%	5,03%			
	Diabetes mellitus	0	26	10	0,00%	3,59%	2,51%			
	Neoplasias malignas	0	14	3	0,00%	1,93%	0,75%			
	Otras neoplasias	0	2	8	0,00%	0,28%	2,01%			
	Anomalías congénitas	0	3	6	0,00%	0,41%	1,51%			
	Lesiones	0	27	4	0,00%	3,72%	1,01%			
Traumatismos, envenenamientos u de causas externas	2	57	24	8,33%	7,85%	6,03%				
Lesiones intensionales	0	2	2	0,00%	0,41%	0,50%				
Signos y síntomas mal definidos	Lesiones de intensionalidad indeterminada	0	0	0	0,00%	0,28%	0,00%		6,03%	Traumatismos, envenenamientos u de causas externas
	Signos y síntomas mal definidos	5	88	46	20,83%	12,14%	11,56%			
Total general		24	725	398	100%	100%	100%			

Fuente: Cubos SISPRO morbilidad ASIS 2021 - 2023

Se identifica que la principal subcausa de consulta de intervención en las enfermedades no trasmisibles por su mayor proporción son las Enfermedades genitourinarias con el 9.55%. Dentro de las condiciones transmisibles y nutricionales es importante la intervención en las infecciones respiratorias ya que tienen el 8.54% para el año 2023.

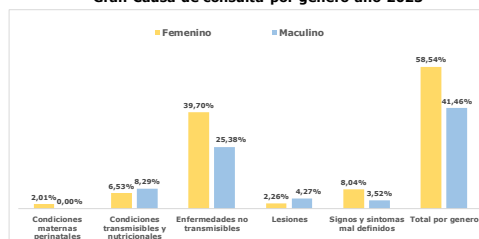
N. atenciones por Gran Causa y genero

Grades Causas	2021		2022		2023	
	Femenino	Maculino	Femenino	Maculino	Femenino	Maculino
Condiciones maternas perinatales	0	0	23	1	8	0
Condiciones transmisibles y nutricionales	0	0	72	42	26	33
Enfermedades no transmisibles	14	3	257	180	158	101
Lesiones	0	2	35	27	9	17
Signos y síntomas mal definidos	3	2	67	21	32	14
Total por genero	17	7	454	271	233	165
Total general	24	725	271	398	398	165

Proporcion de las atenciones por Gran Causa y genero

Grades Causas	2021		2022		2023	
	Femenino	Maculino	Femenino	Maculino	Femenino	Maculino
Condiciones maternas perinatales	0,00%	0,00%	3,17%	0,14%	2,01%	0,00%
Condiciones transmisibles y nutricionales	0,00%	0,00%	9,93%	5,79%	6,53%	8,29%
Enfermedades no transmisibles	58,33%	12,50%	35,45%	24,83%	39,70%	25,38%
Lesiones	0,00%	8,33%	4,83%	3,72%	2,26%	4,27%
Signos y síntomas mal definidos	12,50%	8,33%	9,24%	2,90%	8,04%	3,52%
Total por genero	70,83%	29,17%	62,62%	37,38%	58,54%	41,46%

Gran Causa de consulta por genero año 2023



Fuente: Cubos SISPRO morbilidad ASIS 2021 - 2023

Subcausas de consulta Genero Femenino

Grades Causas	Subcausas	2021 N.	2022 N.	2023 N.	2021 %	2022 %	2023 %	Comportamiento	Proporcion mas alta	2023 Principal subcausa de consulta
Condiciones maternas perinatales	Condiciones derivadas durante el periodo perinatal	0	0	3	0,00%	0,00%	1,29%		2,15%	Condiciones maternas
	Condiciones maternas	0	23	5	0,00%	5,07%	2,15%			
Condiciones transmisibles y nutricionales	Deficiencias nutricionales	0	1	1	0,00%	0,22%	0,43%		8,15%	Infecciones respiratorias
	Enfermedades infecciosas y parasitarias	0	23	6	0,00%	5,07%	2,58%			
Enfermedades no transmisibles	Infecciones respiratorias	0	48	19	0,00%	10,57%	8,15%		12,02%	Condiciones neuropsiquiátricas
	Anomalías congénitas	0	0	1	0,00%	0,00%	0,43%			
	Condiciones neuropsiquiátricas	0	63	28	0,00%	13,88%	12,02%			
	Condiciones orales	1	0	0	5,88%	0,00%	0,00%			
	Desórdenes endocrinos	4	11	11	23,53%	2,42%	4,72%			
	Diabetes mellitus	0	1	2	0,00%	1,32%	0,86%			
	Enfermedades cardiovasculares	6	46	24	35,29%	10,13%	10,30%			
	Enfermedades de la piel	0	9	8	0,00%	1,98%	3,43%			
	Enfermedades de los órganos de los sentidos	1	30	19	5,88%	6,61%	8,15%			
	Enfermedades digestivas	1	16	12	5,88%	3,52%	5,15%			
	Enfermedades genitourinarias	1	36	26	5,88%	7,93%	11,16%			
	Enfermedades musculoesqueléticas	0	25	21	0,00%	5,51%	9,01%			
	Enfermedades respiratorias	0	10	5	0,00%	2,20%	2,15%			
	Neoplasias malignas	0	2	0	0,00%	0,44%	0,00%			
	Otras neoplasias	0	3	1	0,00%	0,66%	0,43%			
Lesiones	Lesiones de intensionalidad indeterminada	0	0	0	0,00%	0,00%	0,00%		3,43%	Traumatismos, envenenamientos u de causas externas
	Lesiones intensionales	0	0	0	0,00%	0,00%	0,00%			
	Traumatismos, envenenamientos u de causas externas	0	34	8	0,00%	7,49%	3,43%			
Signos y síntomas mal definidos	Lesiones no intensionales	0	1	1	0,00%	0,22%	0,43%		3,43%	Traumatismos, envenenamientos u de causas externas
	Signos y síntomas mal definidos	3	67	32	17,65%	14,76%	13,73%			
Total general		17	454	233	100%	100%	100%			

Fuente: Cubos SISPRO morbilidad ASIS 2021 - 2023

Para el género femenino es necesario enfocar las intervenciones en las Condiciones neuropsiquiátricas debido a que cuenta con la proporción más alta dentro de las enfermedades no transmisibles, seguido de las Enfermedades genitourinarias. En el género masculino es de resaltar las Enfermedades infecciosas y parasitarias.

Subcausas de consulta Genero Masculino

Grades Causas	Subcausas	2021 N.	2022 N.	2023 N.	2021 %	2022 %	2023 %	Comportamiento	Proporcion mas alta	2023 Principal subcausa de consulta
Condiciones maternas perinatales	Condiciones derivadas durante el periodo perinatal	0	1	0	0,00%	0,37%	0,00%		0,00%	
	Condiciones maternas	0	0	0	0,00%	0,00%	0,00%			
	Deficiencias nutricionales	0	0	0	0,00%	0,00%	0,00%			
Condiciones transmisibles y nutricionales	Enfermedades infecciosas y parasitarias	0	10	18	0,00%	3,69%	10,91%		10,91%	Enfermedades infecciosas y parasitarias
	Infecciones respiratorias	0	32	15	0,00%	11,81%	9,09%			
	Anomalías congénitas	0	27	3	0,00%	9,96%	1,82%			
Enfermedades no transmisibles	Condiciones neuropsiquiátricas	0	39	6	0,00%	14,39%	3,64%		7,88%	Enfermedades musculoesqueléticas
	Condiciones orales	2	3	3	28,57%	1,11%	1,82%			
	Desórdenes endocrinos	0	1	1	0,00%	0,37%	0,61%			
	Diabetes mellitus	0	8	1	0,00%	2,95%	0,61%			
	Enfermedades cardiovasculares	0	12	9	0,00%	4,43%	5,45%			
	Enfermedades de la piel	0	14	12	0,00%	5,17%	7,27%			
	Enfermedades de los órganos de los sentidos	0	23	11	0,00%	8,49%	6,67%			
	Enfermedades digestivas	0	9	12	0,00%	3,32%	7,27%			
	Enfermedades genitourinarias	1	18	12	14,29%	6,64%	7,27%			
	Enfermedades músculo-esqueléticas	0	10	13	0,00%	3,69%	7,88%			
	Enfermedades respiratorias	0	16	5	0,00%	5,90%	3,03%			
	Neoplasias malignas	0	0	8	0,00%	0,00%	4,85%			
	Otras neoplasias	0	0	5	0,00%	0,00%	3,03%			
Lesiones	Lesiones de intensionalidad indeterminada	0	0	0	0,00%	0,00%	0,00%		9,70%	Traumatismos, envenenamientos u de causas externas
	Lesiones intensionales	0	2	0	0,00%	0,74%	0,00%			
	Lesiones no intensionales	0	2	1	0,00%	0,74%	0,61%			
	Traumatismos, envenenamientos u de causas externas	2	23	16	28,57%	8,49%	9,70%			
Signos y síntomas mal definidos	2	21	14	28,57%	7,75%	18,18%				
Total general		7	271	165	100%	100%	100%			

Fuente: Cubos SISPRO morbilidad ASIS 2021 - 2023

Morbilidad en Consulta Externa por Curso de Vida

Subcausas Por Curso de Vida - Primera Infancia (0 - 5 años) año 2023

Gran Causa	Subgrupo de Causa	Femenino	Masculino	Total	% Femenino	% Masculino	% Total	Proporcion Gran causa	Proporcion subcausa mas alta	Principal subcausa de consulta		
Condiciones maternas perinatales	Condiciones derivadas durante el periodo perinatal	3	0	3	5,36%	0,00%	5,36%	5,36%	5,36%	Condiciones derivadas durante el periodo perinatal		
	Condiciones maternas	0	0	0	0,00%	0,00%	0,00%					
	Deficiencias nutricionales	0	0	0	0,00%	0,00%	0,00%					
Condiciones transmisibles y nutricionales	Enfermedades infecciosas y parasitarias	1	3	4	1,79%	5,36%	7,14%	23,21%	16,07%	Infecciones respiratorias		
	Infecciones respiratorias	3	6	9	5,36%	10,71%	16,07%					
	Anomalías congénitas	1	2	3	1,79%	3,57%	5,36%					
Enfermedades no transmisibles	Condiciones neuropsiquiátricas	2	0	2	3,57%	0,00%	3,57%	44,64%	12,50%	Enfermedades de la piel		
	Condiciones orales	0	0	0	0,00%	0,00%	0,00%					
	Desórdenes endocrinos	0	0	0	0,00%	0,00%	0,00%					
	Diabetes mellitus	0	0	0	0,00%	0,00%	0,00%					
	Enfermedades cardiovasculares	0	0	0	0,00%	0,00%	0,00%					
	Enfermedades de la piel	1	6	7	1,79%	10,71%	12,50%					
	Enfermedades de los órganos de los sentidos	1	2	3	1,79%	3,57%	5,36%					
	Enfermedades digestivas	1	3	4	1,79%	5,36%	7,14%					
	Enfermedades genitourinarias	0	0	0	0,00%	0,00%	0,00%					
	Enfermedades músculo-esqueléticas	0	0	0	0,00%	0,00%	0,00%					
	Enfermedades respiratorias	0	4	4	0,00%	12,50%	12,50%					
	Neoplasias malignas	0	0	0	0,00%	0,00%	0,00%					
	Otras neoplasias	0	0	0	0,00%	0,00%	0,00%					
Lesiones	Lesiones de intensionalidad indeterminada	0	0	0	0,00%	0,00%	0,00%	5,36%	5,36%	Traumatismos, envenenamientos u de causas externas		
	Lesiones intensionales	0	0	0	0,00%	0,00%	0,00%					
	Lesiones no intensionales	0	0	0	0,00%	0,00%	0,00%					
	Traumatismos, envenenamientos u de causas externas	0	3	3	0,00%	5,36%	5,36%					
Signos y síntomas mal definidos	9	3	12	16,07%	5,36%	21,43%	21,43%	100%				
Total general		25	31	56	44,64%	55,36%	100%					

Fuente: Cubos SISPRO morbilidad ASIS 2021 - 2023

Subcausas Por Curso de Vida - Infancia (6 - 11 años) año 2023

Gran Causa	Subgrupo de Causa	Femenino	Masculino	Total	% Femenino	% Masculino	% Total	Proporcion Gran causa	Proporcion subcausa mas alta	Principal subcausa de consulta		
Condiciones maternas perinatales	Condiciones derivadas durante el periodo perinatal	0	0	0	0,00%	0,00%	0,00%	0,00%	0,00%			
	Condiciones maternas	0	0	0	0,00%	0,00%	0,00%					
Condiciones transmisibles y nutricionales	Enfermedades infecciosas y parasitarias	0	2	2	0,00%	16,67%	16,67%	41,67%	25,00%	Infecciones respiratorias		
	Infecciones respiratorias	2	1	3	16,67%	8,33%	25,00%					
	Anomalías congénitas	1	0	1	8,33%	0,00%	8,33%					
Enfermedades no transmisibles	Condiciones orales	0	0	0	0,00%	0,00%	0,00%	25,00%	16,67%	Enfermedades de los órganos de los sentidos		
	Desórdenes endocrinos	0	0	0	0,00%	0,00%	0,00%					
	Diabetes mellitus	0	0	0	0,00%	0,00%	0,00%					
	Enfermedades cardiovasculares	0	0	0	0,00%	0,00%	0,00%					
	Enfermedades de la piel	0	0	0	0,00%	0,00%	0,00%					
	Enfermedades de los órganos de los sentidos	0	2	2	0,00%	16,67%	16,67%					
	Enfermedades digestivas	0	0	0	0,00%	0,00%	0,00%					
	Enfermedades genitourinarias	0	0	0	0,00%	0,00%	0,00%					
	Enfermedades músculo-esqueléticas	0	0	0	0,00%	0,00%	0,00%					
	Enfermedades respiratorias	0	0	0	0,00%	0,00%	0,00%					
	Neoplasias malignas	0	0	0	0,00%	0,00%	0,00%					
	Otras neoplasias	0	0	0	0,00%	0,00%	0,00%					
	Lesiones	Lesiones de intensionalidad indeterminada	0	0	0	0,00%	0,00%				0,00%	25,00%
Lesiones intensionales		0	0	0	0,00%	0,00%	0,00%					
Lesiones no intensionales		1	2	3	8,33%	16,67%	25,00%					
Signos y síntomas mal definidos	0	1	1	0,00%	8,33%	8,33%	8,33%	100%				
Total general		4	8	12	33,33%	66,67%	100%					

Fuente: Cubos SISPRO morbilidad ASIS 2021 - 2023

Al validar los cursos de vida de Primera Infancia e Infancia con las condiciones transmisibles y nutricionales, es importante continuar fortaleciendo el proceso de prevención e intervención de las infecciones respiratorias agudas, respecto a las

enfermedades prevalentes en la infancia como la enfermedad diarreica aguda (EDA) y la infección respiratoria aguda (IRA) se hace importante dar continuidad a la implementación y seguimiento de la estrategia AIEPI (Atención integral a las enfermedades prevalentes en la infancia).

Subcausas Por Curso de Vida - Adolescencia (12 - 17 años) año 2023

Gran Causa	Subgrupo de Causa	Femenino	Masculino	Total	% Total			Proporción Gran causa	Proporción subcausa mas alta	Principal subcausa de consulta
					Femenino	Masculino	% Total			
Condiciones maternas perinatales	Condiciones derivadas durante el periodo perinatal	0	0	0	0,00%	0,00%	0,00%	0,00%	0,00%	
	Condiciones maternas	0	0	0	0,00%	0,00%	0,00%			
Condiciones transmisibles y nutricionales	Deficiencias nutricionales	0	0	0	0,00%	0,00%	0,00%	28,07%	21,05%	Infecciones respiratorias
	Enfermedades infecciosas y parasitarias	2	2	4	3,51%	3,51%	7,02%			
	Infecciones respiratorias	6	6	12	10,53%	10,53%	21,05%			
	Anomalías congénitas	0	1	1	0,00%	1,75%	1,75%			
	Condiciones neuropsiquiátricas	1	3	4	1,75%	5,26%	7,02%			
	Condiciones orales	0	0	0	0,00%	0,00%	0,00%			
	Desórdenes endocrinos	0	0	0	0,00%	0,00%	0,00%			
	Diabetes mellitus	0	0	0	0,00%	0,00%	0,00%			
	Enfermedades cardiovasculares	0	0	0	0,00%	0,00%	0,00%			
	Enfermedades de la piel	2	0	2	3,51%	0,00%	3,51%			
Enfermedades no transmisibles	Enfermedades de los órganos de los sentidos	6	0	6	10,53%	0,00%	10,53%	59,65%	14,04%	Neoplasias malignas
	Enfermedades digestivas	0	0	0	0,00%	0,00%	0,00%			
	Enfermedades genitourinarias	3	2	5	5,26%	3,51%	8,77%			
	Enfermedades músculo-esqueléticas	2	2	4	3,51%	3,51%	7,02%			
	Enfermedades respiratorias	0	0	0	0,00%	0,00%	0,00%			
	Neoplasias malignas	0	8	8	0,00%	14,04%	14,04%			
	Otras neoplasias	0	4	4	0,00%	7,02%	7,02%			
	Lesiones de intensionalidad indeterminada	0	0	0	0,00%	0,00%	0,00%			
	Lesiones intensionales	0	0	0	0,00%	0,00%	0,00%			
	Lesiones no intensionales	1	0	1	1,75%	0,00%	1,75%			
Signos y síntomas mal definidos	Traumatismos, envenenamientos u de causas externas	3	0	3	5,26%	0,00%	5,26%	7,02%	5,26%	Traumatismos, envenenamientos u de causas externas
	Signos y síntomas mal definidos	2	1	3	3,51%	1,75%	5,26%			
Total general		28	29	57	49,12%	50,88%	100%			

Fuente: Cubos SISPRO morbilidad ASIS 2021 - 2023

Subcausas Por Curso de Vida - Juventud (18 - 28 años) año 2023

Gran Causa	Subgrupo de Causa	Femenino	Masculino	Total	% Total			Proporción Gran causa	Proporción subcausa mas alta	Principal subcausa de consulta
					Femenino	Masculino	% Total			
Condiciones maternas perinatales	Condiciones derivadas durante el periodo perinatal	0	0	0	0,00%	0,00%	0,00%	2,13%	2,13%	Condiciones maternas
	Condiciones maternas	1	0	1	2,13%	0,00%	2,13%			
Condiciones transmisibles y nutricionales	Deficiencias nutricionales	0	0	0	0,00%	0,00%	0,00%	19,15%	10,64%	Enfermedades infecciosas y parasitarias
	Enfermedades infecciosas y parasitarias	2	3	5	4,26%	6,38%	10,64%			
	Infecciones respiratorias	2	2	4	4,26%	4,26%	8,51%			
	Anomalías congénitas	0	0	0	0,00%	0,00%	0,00%			
	Condiciones neuropsiquiátricas	6	2	8	12,77%	4,26%	17,02%			
	Condiciones orales	0	0	0	0,00%	0,00%	0,00%			
	Desórdenes endocrinos	0	0	0	0,00%	0,00%	0,00%			
	Diabetes mellitus	0	0	0	0,00%	0,00%	0,00%			
	Enfermedades cardiovasculares	1	0	1	2,13%	0,00%	2,13%			
	Enfermedades de la piel	2	0	2	4,26%	0,00%	4,26%			
Enfermedades no transmisibles	Enfermedades de los órganos de los sentidos	2	1	3	4,26%	2,13%	6,38%	48,94%	17,02%	Condiciones neuropsiquiátricas
	Enfermedades digestivas	1	2	3	2,13%	4,26%	6,38%			
	Enfermedades genitourinarias	4	0	4	8,51%	0,00%	8,51%			
	Enfermedades músculo-esqueléticas	0	0	0	0,00%	0,00%	0,00%			
	Enfermedades respiratorias	2	0	2	4,26%	0,00%	4,26%			
	Neoplasias malignas	0	0	0	0,00%	0,00%	0,00%			
	Otras neoplasias	0	0	0	0,00%	0,00%	0,00%			
	Lesiones de intensionalidad indeterminada	0	0	0	0,00%	0,00%	0,00%			
	Lesiones intensionales	0	0	0	0,00%	0,00%	0,00%			
	Lesiones no intensionales	0	0	0	0,00%	0,00%	0,00%			
Signos y síntomas mal definidos	Traumatismos, envenenamientos u de causas externas	0	6	6	0,00%	12,77%	12,77%	12,77%	12,77%	Traumatismos, envenenamientos u de causas externas
	Signos y síntomas mal definidos	5	3	8	10,64%	6,38%	17,02%			
Total general		28	19	47	59,57%	40,43%	100%			

Fuente: Cubos SISPRO morbilidad ASIS 2021 - 2023

Para los cursos de vida de adolescencia las Infecciones respiratorias con el 21.05% y en el curso de vida juventud están las Condiciones neuropsiquiátricas con el 17.02%, la identificación del consumo de sustancias tanto lícitas como ilícitas; con el fin de iniciar actividades con el paciente consumidor para incentivarlo y apoyarlo en la cesación del consumo. Esto es de importancia, teniendo en cuenta que se ha evidenciado un inicio temprano de consumo en la población adolescente.

Subcausas Por Curso de Vida - Adultez (29 - 59 años) año 2023

Gran Causa	Subgrupo de Causa	Femenino	Masculino	Total	% Femenino	% Masculino	% Total	Proporción Gran causa	Proporción subcausa mas alta	Principal subcausa de consulta
Condiciones maternas perinatales	Condiciones derivadas durante el periodo perinatal	0	0	0	0,00%	0,00%	0,00%	2,16%	2,16%	Condiciones maternas
	Condiciones maternas	4	0	4	2,16%	0,00%	2,16%			
Condiciones transmisibles y nutricionales	Deficiencias nutricionales	1	0	1	0,54%	0,00%	0,54%	8,65%	4,86%	Enfermedades infecciosas y parasitarias
	Enfermedades infecciosas y parasitarias	1	8	9	0,54%	4,32%	4,86%			
Enfermedades no transmisibles	Infecciones respiratorias	6	0	6	3,24%	0,00%	3,24%	74,05%	14,59%	Enfermedades genitourinarias
	Anomalías congénitas	0	0	0	0,00%	0,00%	0,00%			
	Condiciones neuropsiquiátricas	15	0	15	8,11%	0,00%	8,11%			
	Condiciones orales	0	3	3	0,00%	1,62%	1,62%			
	Desórdenes endocrinos	9	1	10	4,86%	0,54%	5,41%			
	Diabetes mellitus	1	1	2	0,54%	0,54%	1,08%			
	Enfermedades cardiovasculares	13	6	19	7,03%	3,24%	10,27%			
	Enfermedades de la piel	2	6	8	1,08%	3,24%	4,32%			
	Enfermedades de los órganos de los sentidos	6	6	12	3,24%	3,24%	6,49%			
	Enfermedades digestivas	8	6	14	4,32%	3,24%	7,57%			
	Enfermedades genitourinarias	18	9	27	9,73%	4,86%	14,59%			
	Enfermedades músculo-esqueléticas	16	10	26	8,65%	5,41%	14,05%			
	Enfermedades respiratorias	0	0	0	0,00%	0,00%	0,00%			
	Neoplasias malignas	0	0	0	0,00%	0,00%	0,00%			
Otras neoplasias	1	0	1	0,54%	0,00%	0,54%				
Lesiones	Lesiones de intensionalidad indeterminada	0	0	0	0,00%	0,00%	0,00%	4,86%	4,32%	Traumatismos, envenenamientos u de causas externas
	Lesiones intensionales	0	0	0	0,00%	0,00%	0,00%			
	Lesiones no intensionales	0	1	1	0,00%	0,54%	0,54%			
	Traumatismos, envenenamientos u de causas externas	4	4	8	2,16%	2,16%	4,32%			
Signos y síntomas mal definidos	Signos y síntomas mal definidos	14	5	19	7,57%	2,70%	10,27%	10,27%	100%	
	Total general	119	66	185	64,32%	35,68%	100%			

Fuente: Cubos SISPRO morbilidad ASIS 2021 - 2023

Enfermedades genitourinarias representan el 14.59% en el curso de vida de la adultez es necesario impactar en el estado clínico de los pacientes mediante una detección temprana, diagnóstico oportuno y tratamiento pertinente y precoz de esta patología, propendiendo por la disminución en la progresión de la enfermedad y sus complicaciones.

Subcausas Por Curso de Vida - Vejez (> 60 años) año 2023

Gran Causa	Subgrupo de Causa	Femenino	Masculino	Total	% Femenino	% Masculino	% Total	Proporción Gran causa	Proporción subcausa mas alta	Principal subcausa de consulta
Condiciones transmisibles y nutricionales	Deficiencias nutricionales	0	0	0	0,00%	0,00%	0,00%	0,00%	0,00%	
	Enfermedades infecciosas y parasitarias	0	0	0	0,00%	0,00%	0,00%			
	Infecciones respiratorias	0	0	0	0,00%	0,00%	0,00%			
Enfermedades no transmisibles	Anomalías congénitas	0	0	0	0,00%	0,00%	0,00%	90,24%	31,71%	Enfermedades cardiovasculares
	Condiciones neuropsiquiátricas	3	1	4	7,32%	2,44%	9,76%			
	Condiciones orales	0	0	0	0,00%	0,00%	0,00%			
	Desórdenes endocrinos	2	0	2	4,88%	0,00%	4,88%			
	Diabetes mellitus	1	0	1	2,44%	0,00%	2,44%			
	Enfermedades cardiovasculares	10	3	13	24,39%	7,32%	31,71%			
	Enfermedades de la piel	1	0	1	2,44%	0,00%	2,44%			
	Enfermedades de los órganos de los sentidos	4	1	5	9,76%	2,44%	12,20%			
	Enfermedades digestivas	2	1	3	4,88%	2,44%	7,32%			
	Enfermedades genitourinarias	1	1	2	2,44%	2,44%	4,88%			
	Enfermedades músculo-esqueléticas	3	1	4	7,32%	2,44%	9,76%			
	Enfermedades respiratorias	0	1	1	0,00%	2,44%	2,44%			
	Neoplasias malignas	0	0	0	0,00%	0,00%	0,00%			
	Otras neoplasias	0	1	1	0,00%	2,44%	2,44%			
Lesiones	Lesiones de intensionalidad indeterminada	0	0	0	0,00%	0,00%	0,00%	2,44%	2,44%	Traumatismos, envenenamientos u de causas externas
	Lesiones intensionales	0	0	0	0,00%	0,00%	0,00%			
	Lesiones no intensionales	0	0	0	0,00%	0,00%	0,00%			
	Traumatismos, envenenamientos u de causas externas	0	1	1	0,00%	2,44%	2,44%			
Signos y síntomas mal definidos	Signos y síntomas mal definidos	2	1	3	4,88%	2,44%	7,32%	7,32%	100%	
	Total general	29	12	41	70,73%	29,27%	100,00%			

Fuente: Cubos SISPRO morbilidad ASIS 2021 - 2023

La salud cardiovascular es una prioridad a nivel mundial considerando que es una de las primeras causas de morbilidad en adultos, siendo por tanto un problema de salud pública. Adicionalmente, teniendo en cuenta la historia natural de la enfermedad y su cronicidad, se ha comprobado que la intervención temprana de los factores de riesgo mediante programas o procesos ordenados de atenciones disminuye la presentación de complicaciones y la mortalidad, al tiempo que mejora la calidad de vida de los protegidos y sus familias. Por lo anterior vemos como en el curso de vida de la vejez las enfermedades cardiovasculares representan el 31.71% dentro de las enfermedades no transmisibles.

Mortalidad por Grandes Causas y Subcausas de consulta

Tabla 8. Tasa de Mortalidad por Grandes Causas en el Municipio 2021 - 2022

Grandes Causa	Referencia Departamento				Municipio				Razon de Tasas	Tasa de mortalidad más alta 2022	Principal Tasa de mortalidad	Comportamiento ultimo año
	N. Atenciones		Tasa de Mortalidad		N. Atenciones		Tasa de Mortalidad					
	2021	2022	2021	2022	2021	2022	2021	2022				
Ciertas Afecciones Originadas En El Periodo Perinatal	7	7	31,58	19,02	0	2	0,00	157,36	8,28		157,36 ↗	
Enfermedades Sistema Circulatorio	14	55	63,15	149,41	0	5	0,00	393,39	2,63		393,39 ↗	
Enfermedades Transmisibles	32	23	144,35	62,48	0	2	0,00	157,36	2,52	393,39	157,36 ↗	
Neoplasias	15	22	67,66	59,76	1	0	0,00	0,00	0,00		0,00 -	
Todas Las Demás Enfermedades	15	50	67,66	135,83	0	1	0,00	78,68	0,58		78,68 ↗	
Causas Externas	14	5	63,15	13,58	0	1	0,00	78,68	5,79		78,68 ↗	

Fuente: Cubos SISPRO estadísticas vitales 2021 - 2022

Tabla 9. Tasa de Mortalidad por Subcausas en el Municipio 2021 - 2022

Gran Causa	Sub Causa	Referencia Departamento				Municipio				Razon de Tasas	Tasa de mortalidad d mas alta 2022	Principal Tasa de mortalidad	Comportamiento ultimo año	
		N. Atenciones 2021	N. Atenciones 2022	Tasa de Mortalidad 2021	Tasa de Mortalidad 2022	N. Atenciones 2021	N. Atenciones 2022	Tasa de Mortalidad 2021	Tasa de Mortalidad 2022					
Ciertas Afecciones Originada En El Periodo Perinatal	Feto Y Recién Nacido Afectados Por Ciertas Afecciones Ma	1	2	4,51	5,43	0	0	0,00	0,00	157,36	Resto De Ciertas Afecciones Originadas En El Periodo Perinatal	0,00	-	
	Feto Y Recién Nacido Afectados Por Complicaciones Obsté	6	1	27,06	2,72	0	0	0,00	0,00			0,00	-	
	Resto De Ciertas Afecciones Originadas En El Periodo Perin	0	3	0,00	8,15	0	2	0,00	157,36			157,36	157,36	↗
	Retardo Del Crecimiento Fetal, Desnutrición Fetal, Gestació	0	1	0,00	2,72	0	0	0,00	0,00			0,00	0,00	-
	Sepsis Bacteriana Del Recién Nacido	0	0	0,00	0,00	0	0	0,00	0,00			0,00	0,00	-
	Trastornos Respiratorios Especificos Del Periodo Perinatal	0	0	0,00	0,00	0	0	0,00	0,00			0,00	0,00	-
Enfermedades Del Sistema Circulatorio	Aterosclerosis	0	0	0,00	0,00	0	0	0,00	0,00	393,39	Enfermedades Isquémicas Del Corazón	0,00	-	
	Enfermedad Cardiopulmonar, Enfermedades De La Circulaci	2	7	9,02	19,02	0	0	0,00	0,00			0,00	-	
	Enfermedades Cerebrovasculares	3	6	13,53	16,30	0	0	0,00	0,00			0,00	-	
	Enfermedades Hipertensivas	1	4	4,51	10,87	0	0	0,00	0,00			0,00	-	
	Enfermedades Isquémicas Del Corazón	7	33	31,58	89,64	0	5	0,00	393,39			4,39	393,39	↗
	Fiebre Reumática Aguda Y Enfermedades Cardíacas Reumát	0	0	0,00	0,00	0	0	0,00	0,00			0,00	0,00	-
	Insuficiencia Cardíaca	1	3	4,51	8,15	0	0	0,00	0,00			0,00	0,00	-
Las Demás Enfermedades Del Sistema Circulatorio	0	2	0,00	5,43	0	0	0,00	0,00	0,00	0,00	-			
Enfermedades Transmisibles	Ciertas Enfermedades Inmunoprevenibles	0	0	0,00	0,00	0	0	0,00	0,00	78,68	Infecciones Respiratorias Agudas	0,00	-	
	Ciertas Enfermedades Transmitidas Por Vectores Y Rabia	0	0	0,00	0,00	0	0	0,00	0,00			0,00	-	
	Enfermedad Por El Vih (Sida)	3	2	13,53	5,43	0	0	0,00	0,00			0,00	0,00	-
	Enfermedades Infecciosas Intestinales	1	0	4,51	0,00	0	0	0,00	0,00			0,00	0,00	-
	Infecciones Respiratorias Agudas	3	10	13,53	27,17	0	1	0,00	78,68			2,90	78,68	↗
	Meningitis	0	0	0,00	0,00	0	0	0,00	0,00			0,00	0,00	-
	Resto De Ciertas Enfermedades Infecciosas Y Parasitarias	21	8	94,73	21,73	0	1	0,00	78,68			3,62	78,68	↗
Neoplasias (Tumores)	Septicemia, Excepto Neonatal	1	0	4,51	0,00	0	0	0,00	0,00	0,00		0,00	-	
	Tuberculosis	3	3	13,53	8,15	0	0	0,00	0,00			0,00	0,00	-
	Leucemia	0	2	0,00	5,43	0	0	0,00	0,00			0,00	0,00	-
	Tumor Maligno De La Mama De La Mujer	0	0	0,00	0,00	0	0	0,00	0,00			0,00	0,00	-
	Tumor Maligno De La Próstata	0	1	0,00	2,72	0	0	0,00	0,00			0,00	0,00	-
	Tumor Maligno De La Tráquea, Los Bronquios Y El Pulmón	0	1	0,00	2,72	0	0	0,00	0,00			0,00	0,00	-
	Tumor Maligno De Los Órganos Digestivos Y Del Peritoneo,	4	3	18,04	8,15	1	0	0,00	0,00			0,00	0,00	-
Todas Las Demas Causas	Tumor Maligno De Los Órganos Respiratorios E Intratoráxic	0	0	0,00	0,00	0	0	0,00	0,00	78,68	Enfermedades Del Sistema Urinario	0,00	-	
	Tumor Maligno De Otros Órganos Genitourinarios	3	2	13,53	5,43	0	0	0,00	0,00			0,00	-	
	Tumor Maligno Del Colon Y De La Unión Rectosigmoidea	2	2	9,02	5,43	0	0	0,00	0,00			0,00	0,00	-
	Tumor Maligno Del Cuello Del Útero	1	1	4,51	2,72	0	0	0,00	0,00			0,00	0,00	-
	Tumor Maligno Del Cuerpo Del Útero	0	0	0,00	0,00	0	0	0,00	0,00			0,00	0,00	-
	Tumor Maligno Del Estómago	3	5	13,53	13,58	0	0	0,00	0,00			0,00	0,00	-
	Tumor Maligno Del Tejido Linfático, De Otros Órganos Hemo	0	1	0,00	2,72	0	0	0,00	0,00			0,00	0,00	-
	Tumor Maligno Del Útero, Parte No Especificada	0	0	0,00	0,00	0	0	0,00	0,00			0,00	0,00	-
	Tumores In Situ, Benignos Y Los De Comportamiento Incier	1	2	4,51	5,43	0	0	0,00	0,00			0,00	0,00	-
	Tumores Malignos De Otras Localizaciones Y De Las No Esp	1	2	4,51	5,43	0	0	0,00	0,00			0,00	0,00	-
	Apendicitis, Hemia De La Cavidad Abdominal Y Obstrucción	0	1	0,00	2,72	0	0	0,00	0,00			0,00	0,00	-
Causas Externas	Cirosis Y Ciertas Otras Enfermedades Crónicas Del Hígado	1	0	4,51	0,00	0	0	0,00	0,00	78,68	Enfermedades Del Sistema Urinario	0,00	-	
	Deficiencias Nutricionales Y Anemias Nutricionales	0	0	0,00	0,00	0	0	0,00	0,00			0,00	0,00	-
	Diabetes Mellitus	3	7	13,53	19,02	0	0	0,00	0,00			0,00	0,00	-
	Embarazo, Parto Y Puerperio	0	0	0,00	0,00	0	0	0,00	0,00			0,00	0,00	-
	Enfermedades Crónicas De Las Vías Respiratorias Inferiores	4	12	18,04	32,60	0	0	0,00	0,00			0,00	0,00	-
	Enfermedades Del Sistema Nervioso, Excepto Meningitis	3	4	13,53	10,87	0	0	0,00	0,00			0,00	0,00	-
	Enfermedades Del Sistema Urinario	0	4	0,00	10,87	0	1	0,00	78,68			7,24	78,68	↗
	Hiperplasia De La Próstata	0	2	0,00	5,43	0	0	0,00	0,00			0,00	0,00	-
	Malformaciones Congénitas, Deformidades Y Anomalías Croi	1	1	4,51	2,72	0	0	0,00	0,00			0,00	0,00	-
	Resto De Enfermedades Del Sistema Digestivo	1	5	4,51	13,58	0	0	0,00	0,00			0,00	0,00	-
	Resto De Enfermedades Del Sistema Respiratorio	0	1	0,00	2,72	0	0	0,00	0,00			0,00	0,00	-
Sintomas, Signos Y Afecciones Mal Definidas	Resto De Las Enfermedades	1	11	4,51	29,88	0	0	0,00	0,00	0,00	0,00	-		
	Trastornos Mentales Y Del Comportamiento	1	2	4,51	5,43	0	0	0,00	0,00	0,00	0,00	-		
	Accidentes De Transporte Terrestre	2	1	9,02	2,72	0	0	0,00	0,00	0,00	0,00	-		
	Accidentes Por Disparo De Arma De Fuego	0	0	0,00	0,00	0	0	0,00	0,00	0,00	0,00	-		
	Accidentes Que Obstruyen La Respiración	0	0	0,00	0,00	0	0	0,00	0,00	0,00	0,00	-		
	Agresiones (Homicidios)	5	3	22,55	8,15	0	1	0,00	78,68	9,65	78,68	↗		
	Ahogamiento Y Sumersión Accidentales	0	1	0,00	2,72	0	0	0,00	0,00	0,00	0,00	-		
	Caídas	0	0	0,00	0,00	0	0	0,00	0,00	0,00	0,00	-		
	Envenenamiento Accidental Por, Y Exposición A Sustancias	0	0	0,00	0,00	0	0	0,00	0,00	0,00	0,00	-		
	Eventos De Intención No Determinada	5	0	22,55	0,00	0	0	0,00	0,00	0,00	0,00	-		
	Exposición A La Corriente Eléctrica	0	0	0,00	0,00	0	0	0,00	0,00	0,00	0,00	-		
Exposición Al Humo, Fuego Y Llamas	0	0	0,00	0,00	0	0	0,00	0,00	0,00	0,00	-			
Las Demás Causas Externas	0	0	0,00	0,00	0	0	0,00	0,00	0,00	0,00	-			
Lesiones Autoinfligidas Intencionalmente (Suicidios)	2	0	9,02	0,00	0	0	0,00	0,00	0,00	0,00	-			
Los Demás Accidentes	0	0	0,00	0,00	0	0	0,00	0,00	0,00	0,00	-			
Los Demás Accidentes De Transporte Y Los No Especificad	0	0	0,00	0,00	0	0	0,00	0,00	0,00	0,00	-			
Sintomas, Signos Y Afecciones Mal Definidas	Signos, Síntomas Y Afecciones Mal Definidas	1	0	4,51	0,00	0	0	0,00	0,00	0,00		0,00	-	


Fuente: Cubos SISPRO estadísticas vitales 2021 - 2022

Subcausas de consulta Genero Femenino		Referencia Departamento				Municipio				Razon de Tasas	Tasa de mortalidad mas alta 2022	Principal Tasa de mortalidad	Comportamiento ultimo año	
		N. Atenciones		Tasa de Mortalidad		N. Atenciones		Tasa de Mortalidad						
Gran Causa	Sub Causa	2021	2022	2021	2022	2021	2022	2021	2022					
Ciertas Afecciones Originada En El Periodo Perinatal	Feto Y Recién Nacido Afectados Por Ciertas Afecciones Ma	0	2	0,00	11,33	0	0	0,00	0,00			0,00	-	
	Feto Y Recién Nacido Afectados Por Complicaciones Obstét	6	0	61,93	0,00	0	0	0,00	0,00			0,00	-	
	Resto De Ciertas Afecciones Originadas En El Periodo Perin	0	1	0,00	5,67	0	0	0,00	0,00		0,00	0,00	-	
	Retardo Del Crecimiento Fetal, Desnutrición Fetal, Gestació	0	1	0,00	5,67	0	0	0,00	0,00		0,00	0,00	-	
	Sepsis Bacteriana Del Recién Nacido	0	0	0,00	0,00	0	0	0,00	0,00		0,00	0,00	-	
	Trastornos Respiratorios Especificos Del Periodo Perinatal	0	0	0,00	0,00	0	0	0,00	0,00		0,00	0,00	-	
Enfermedades Del Sistema Circulatorio	Aterosclerosis	0	0	0,00	0,00	0	0	0,00	0,00			0,00	-	
	Enfermedad Cardiopulmonar, Enfermedades De La Circulaci	1	3	10,32	17,00	0	0	0,00	0,00			0,00	-	
	Enfermedades Cerebrovasculares	2	3	20,64	17,00	0	0	0,00	0,00			0,00	-	
	Enfermedades Hipertensivas	1	2	10,32	11,33	0	0	0,00	0,00			0,00	-	
	Enfermedades Isquémicas Del Corazón	2	14	20,64	79,33	0	3	0,00	441,18	5,56	441,18	Enfermedades Isquémicas Del Corazón	441,18	↗
	Fiebre Reumática Aguda Y Enfermedades Cardíacas Reumát	0	1	0,00	5,67	0	0	0,00	0,00			0,00	-	
Enfermedades Transmisibles	Insuficiencia Cardíaca	0	1	0,00	5,67	0	0	0,00	0,00			0,00	-	
	Las Demás Enfermedades Del Sistema Circulatorio	0	1	0,00	5,67	0	0	0,00	0,00			0,00	-	
	Ciertas Enfermedades Inmunoprevenibles	0	0	0,00	0,00	0	0	0,00	0,00			0,00	-	
	Ciertas Enfermedades Transmitidas Por Vectores Y Rabia	0	0	0,00	0,00	0	0	0,00	0,00			0,00	-	
	Enfermedad Por El Vih (Sida)	2	0	20,64	0,00	0	0	0,00	0,00			0,00	-	
	Enfermedades Infecciosas Intestinales	0	0	0,00	0,00	0	0	0,00	0,00			0,00	-	
Neoplasias (Tumores)	Infecciones Respiratorias Agudas	1	7	10,32	39,67	0	1	0,00	147,06	3,71	147,06	Infecciones Respiratorias Agudas	147,06	↗
	Meningitis	0	0	0,00	0,00	0	0	0,00	0,00			0,00	-	
	Resto De Ciertas Enfermedades Infecciosas Y Parasitarias	2	3	20,64	17,00	0	0	0,00	0,00			0,00	-	
	Septicemia, Excepto Neonatal	1	0	10,32	0,00	0	0	0,00	0,00			0,00	-	
	Tuberculosis	1	1	10,32	5,67	0	0	0,00	0,00			0,00	-	
	Leucemia	0	1	0,00	5,67	0	0	0,00	0,00			0,00	-	
Todas Las Demas Causas	Tumor Maligno De La Mama De La Mujer	0	0	0,00	0,00	0	0	0,00	0,00			0,00	-	
	Tumor Maligno De La Próstata	0	0	0,00	0,00	0	0	0,00	0,00			0,00	-	
	Tumor Maligno De La Tráquea, Los Bronquios Y El Pulmón	0	0	0,00	0,00	0	0	0,00	0,00			0,00	-	
	Tumor Maligno De Los Órganos Digestivos Y Del Pene, Test	0	2	0,00	11,33	0	0	0,00	0,00			0,00	-	
	Tumor Maligno De Los Órganos Respiratorios E Intratoráci	0	0	0,00	0,00	0	0	0,00	0,00			0,00	-	
	Tumor Maligno De Otros Órganos Genitourinarios	2	1	20,64	5,67	0	0	0,00	0,00			0,00	-	
	Tumor Maligno Del Colon Y De La Unión Rectosigmoidea	2	1	20,64	5,67	0	0	0,00	0,00			0,00	-	
	Tumor Maligno Del Cuello Del Útero	1	1	10,32	5,67	0	0	0,00	0,00			0,00	-	
	Tumor Maligno Del Cuerpo Del Útero	0	0	0,00	0,00	0	0	0,00	0,00			0,00	-	
	Tumor Maligno Del Estómago	2	2	20,64	11,33	0	0	0,00	0,00			0,00	-	
	Tumor Maligno Del Tejido Linfático, De Otros Órganos Hemi	0	0	0,00	0,00	0	0	0,00	0,00			0,00	-	
	Tumor Maligno Del Útero, Parte No Especificada	0	0	0,00	0,00	0	0	0,00	0,00			0,00	-	
	Tumores In Situ, Benignos Y Los De Comportamiento Incier	1	1	10,32	5,67	0	0	0,00	0,00			0,00	-	
	Tumores Malignos De Otras Localizaciones Y De Las No Esp	1	1	10,32	5,67	0	0	0,00	0,00			0,00	-	
Causas Externas	Apendicitis, Hemia De La Cavidad Abdominal Y Obstrucción	0	1	0,00	5,67	0	0	0,00	0,00			0,00	-	
	Cirrosis Y Ciertas Otras Enfermedades Crónicas Del Hígado	1	0	10,32	0,00	0	0	0,00	0,00			0,00	-	
	Deficiencias Nutricionales Y Anemias Nutricionales	0	0	0,00	0,00	0	0	0,00	0,00			0,00	-	
	Diabetes Mellitus	1	2	10,32	11,33	0	0	0,00	0,00			0,00	-	
	Embarazo, Parto Y Puerperio	0	0	0,00	0,00	0	0	0,00	0,00			0,00	-	
	Enfermedades Crónicas De Las Vías Respiratorias Inferiores	1	7	10,32	39,67	0	0	0,00	0,00			0,00	-	
	Enfermedades Del Sistema Nervioso, Excepto Meningitis	3	2	30,96	11,33	0	0	0,00	0,00			0,00	-	
	Enfermedades Del Sistema Urinario	0	4	0,00	22,67	0	1	0,00	147,06	6,49	147,06	Enfermedades Del Sistema Urinario	147,06	↗
	Hiperplasia De La Próstata	0	0	0,00	0,00	0	0	0,00	0,00			0,00	-	
	Malformaciones Congénitas, Deformidades Y Anomalías Cro	1	1	10,32	5,67	0	0	0,00	0,00			0,00	-	
	Resto De Enfermedades Del Sistema Digestivo	0	4	0,00	22,67	0	0	0,00	0,00			0,00	-	
Resto De Enfermedades Del Sistema Respiratorio	0	1	0,00	5,67	0	0	0,00	0,00			0,00	-		
Resto De Las Enfermedades	1	6	10,32	34,00	0	0	0,00	0,00			0,00	-		
Trastornos Mentales Y Del Comportamiento	1	2	10,32	11,33	0	0	0,00	0,00			0,00	-		
Síntomas, Signos Y Afecciones Mal Definidas	Accidentes De Transporte Terrestre	0	0	0,00	0,00	0	0	0,00	0,00			0,00	-	
	Accidentes Por Disparo De Arma De Fuego	0	0	0,00	0,00	0	0	0,00	0,00			0,00	-	
	Accidentes Que Obstruyen La Respiración	0	0	0,00	0,00	0	0	0,00	0,00			0,00	-	
	Agresiones (Homicidios)	0	0	0,00	0,00	0	0	0,00	0,00			0,00	-	
	Ahogamiento Y Sumersión Accidentales	0	0	0,00	0,00	0	0	0,00	0,00			0,00	-	
	Caldas	0	0	0,00	0,00	0	0	0,00	0,00			0,00	-	
	Envenenamiento Accidental Por, Y Exposición A Sustancias	0	0	0,00	0,00	0	0	0,00	0,00			0,00	-	
	Eventos De Intención No Determinada	1	0	10,32	0,00	0	0	0,00	0,00			0,00	-	
	Exposición A La Corriente Eléctrica	0	0	0,00	0,00	0	0	0,00	0,00			0,00	-	
	Exposición Al Humo, Fuego Y Llamas	0	0	0,00	0,00	0	0	0,00	0,00			0,00	-	
	Las Demás Causas Externas	0	0	0,00	0,00	0	0	0,00	0,00			0,00	-	
	Lesiones Autoinfligidas Intencionalmente (Suicidios)	0	0	0,00	0,00	0	0	0,00	0,00			0,00	-	
	Los Demás Accidentes	0	0	0,00	0,00	0	0	0,00	0,00			0,00	-	
	Los Demás Accidentes De Transporte Y Los No Especificad	0	0	0,00	0,00	0	0	0,00	0,00			0,00	-	
Signos, Síntomas Y Afecciones Mal Definidas	1	0	10,32	0,00	0	0	0,00	0,00			0,00	-		

Fuente: Cubos SISPRO estadísticas vitales 2021 - 2022

Subcausas de consulta Genero Masculino		Referencia Departamento				Municipio				Razon de Tasas	Tasa de mortalidad d mas alta 2022	Principal Tasa de mortalidad	Comportamiento ultimo año
		N. Atenciones		Tasa de Mortalidad		N. Atenciones		Tasa de Mortalidad					
Gran Causa	Sub Causa	2021	2022	2021	2022	2021	2022	2021	2022				
Ciertas Afecciones Originada En El Periodo Perinatal	Feto Y Recién Nacido Afectados Por Ciertas Afecciones Ma	1	0	8,01	0,00	0	0	0,00	0,00		0,00	-	
	Feto Y Recién Nacido Afectados Por Complicaciones Obstét	0	1	0,00	5,22	0	0	0,00	0,00		0,00	-	
	Resto De Ciertas Afecciones Originadas En El Periodo Perin	0	2	0,00	10,44	0	2	0,00	338,41	32,43	338,41	↗	
	Retardo Del Crecimiento Fetal, Desnutrición Fetal, Gestació	0	0	0,00	0,00	0	0	0,00	0,00	0,00	0,00	-	
	Sepsis Bacteriana Del Recién Nacido	0	0	0,00	0,00	0	0	0,00	0,00	0,00	0,00	-	
Enfermedades Del Sistema Circulatorio	Trastornos Respiratorios Especificos Del Periodo Perinatal	0	0	0,00	0,00	0	0	0,00	0,00		0,00	-	
	Aterosclerosis	0	0	0,00	0,00	0	0	0,00	0,00		0,00	-	
	Enfermedad Cardiopulmonar, Enfermedades De La Circulaci	1	4	8,01	20,87	0	0	0,00	0,00		0,00	-	
	Enfermedades Cerebrovasculares	1	3	8,01	15,65	0	0	0,00	0,00		0,00	-	
	Enfermedades Hipertensivas	0	2	0,00	10,44	0	0	0,00	0,00		0,00	-	
Enfermedades Transmisibles	Enfermedades Isquémicas Del Corazón	5	19	40,06	99,14	0	2	0,00	338,41	3,41	338,41	↗	
	Fiebre Reumática Aguda Y Enfermedades Cardíacas Reumát	0	0	0,00	0,00	0	0	0,00	0,00		0,00	-	
	Insuficiencia Cardíaca	1	2	8,01	10,44	0	0	0,00	0,00		0,00	-	
	Las Demás Enfermedades Del Sistema Circulatorio	0	1	0,00	5,22	0	0	0,00	0,00		0,00	-	
	Ciertas Enfermedades Inmunoprevenibles	0	0	0,00	0,00	0	0	0,00	0,00		0,00	-	
Enfermedades Transmisibles	Ciertas Enfermedades Transmídas Por Vectores Y Rabia	0	0	0,00	0,00	0	0	0,00	0,00		0,00	-	
	Enfermedad Por El Vih (Sida)	1	2	8,01	10,44	0	0	0,00	0,00		0,00	-	
	Enfermedades Infecciosas Intestinales	1	0	8,01	0,00	0	0	0,00	0,00		0,00	-	
	Infecciones Respiratorias Agudas	2	3	16,03	15,65	0	0	0,00	0,00		0,00	-	
	Meningitis	0	0	0,00	0,00	0	0	0,00	0,00		0,00	-	
Neoplasias (Tumores)	Resto De Ciertas Enfermedades Infecciosas Y Parasitarias	19	5	152,24	26,09	0	1	0,00	169,20	6,49	169,20	↗	
	Septicemia, Excepto Neonatal	0	0	0,00	0,00	0	0	0,00	0,00		0,00	-	
	Tuberculosis	2	2	16,03	10,44	0	0	0,00	0,00		0,00	-	
	Leucemia	0	1	0,00	5,22	0	0	0,00	0,00		0,00	-	
	Tumor Maligno De La Mama De La Mujer	0	0	0,00	0,00	0	0	0,00	0,00		0,00	-	
Todas Las Demas Causas	Tumor Maligno De La Próstata	0	1	0,00	5,22	0	0	0,00	0,00		0,00	-	
	Tumor Maligno De La Tráquea, Los Bronquios Y El Pulmón	0	1	0,00	5,22	0	0	0,00	0,00		0,00	-	
	Tumor Maligno De Los Órganos Digestivos Y Del Pene, Test	4	1	32,05	5,22	1	0	0,00	0,00		0,00	-	
	Tumor Maligno De Los Órganos Respiratorios E Intratorácic	0	0	0,00	0,00	0	0	0,00	0,00		0,00	-	
	Tumor Maligno De Otros Órganos Genitourinarios	1	1	8,01	5,22	0	0	0,00	0,00		0,00	-	
	Tumor Maligno Del Colon Y De La Unión Rectosigmoidea	0	1	0,00	5,22	0	0	0,00	0,00		0,00	-	
	Tumor Maligno Del Cuello Del Útero	0	0	0,00	0,00	0	0	0,00	0,00		0,00	-	
	Tumor Maligno Del Cuerpo Del Útero	0	0	0,00	0,00	0	0	0,00	0,00		0,00	-	
	Tumor Maligno Del Estómago	1	3	8,01	15,65	0	0	0,00	0,00		0,00	-	
	Tumor Maligno Del Tejido Linfático, De Otros Órganos Hemi	0	1	0,00	5,22	0	0	0,00	0,00		0,00	-	
	Tumor Maligno Del Útero, Parte No Especificada	0	0	0,00	0,00	0	0	0,00	0,00		0,00	-	
	Tumores In Situ, Benignos Y Los De Comportamiento Incier	0	1	0,00	5,22	0	0	0,00	0,00		0,00	-	
	Tumores Malignos De Otras Localizaciones Y De Las No Esp	0	1	0,00	5,22	0	0	0,00	0,00		0,00	-	
	Causas Externas	Apendicitis, Hemia De La Cavidad Abdominal Y Obstrucción	0	0	0,00	0,00	0	0	0,00	0,00		0,00	-
		Cirrosis Y Ciertas Otras Enfermedades Crónicas Del Hgado	0	0	0,00	0,00	0	0	0,00	0,00		0,00	-
Deficiencias Nutricionales Y Anemias Nutricionales		0	0	0,00	0,00	0	0	0,00	0,00		0,00	-	
Diabetes Mellitus		2	5	16,03	26,09	0	0	0,00	0,00		0,00	-	
Embarazo, Parto Y Puerperio		0	0	0,00	0,00	0	0	0,00	0,00		0,00	-	
Enfermedades Crónicas De Las Vías Respiratorias Inferiores		3	5	24,04	26,09	0	0	0,00	0,00		0,00	-	
Enfermedades Del Sistema Nervioso, Excepto Meningitis		0	2	0,00	10,44	0	0	0,00	0,00		0,00	-	
Enfermedades Del Sistema Urinario		0	0	0,00	0,00	0	0	0,00	0,00		0,00	-	
Hiperplasia De La Próstata		0	2	0,00	10,44	0	0	0,00	0,00		0,00	-	
Malformaciones Congénitas, Deformidades Y Anomalías Cro		0	0	0,00	0,00	0	0	0,00	0,00		0,00	-	
Resto De Enfermedades Del Sistema Digestivo		1	1	8,01	5,22	0	0	0,00	0,00		0,00	-	
Resto De Enfermedades Del Sistema Respiratorio		0	0	0,00	0,00	0	0	0,00	0,00		0,00	-	
Resto De Las Enfermedades		0	5	0,00	26,09	0	0	0,00	0,00		0,00	-	
Trastornos Mentales Y Del Comportamiento		0	0	0,00	0,00	0	0	0,00	0,00		0,00	-	
Síntomas, Signos Y Afecciones Mal Definidas		Accidentes De Transporte Terrestre	2	1	16,03	5,22	0	0	0,00	0,00		0,00	-
	Accidentes Por Disparo De Arma De Fuego	0	0	0,00	0,00	0	0	0,00	0,00		0,00	-	
	Accidentes Que Obstruyen La Respiración	0	0	0,00	0,00	0	0	0,00	0,00		0,00	-	
	Agresiones (Homicidios)	5	3	40,06	15,65	0	1	0,00	169,20	10,81	169,20	↗	
	Ahogamiento Y Sumersión Accidentales	0	1	0,00	5,22	0	0	0,00	0,00		0,00	-	
	Caldas	0	0	0,00	0,00	0	0	0,00	0,00		0,00	-	
	Envenenamiento Accidental Por, Y Exposición A Sustancias	0	0	0,00	0,00	0	0	0,00	0,00		0,00	-	
	Eventos De Intención No Determinada	4	0	32,05	0,00	0	0	0,00	0,00		0,00	-	
	Exposición A La Corriente Eléctrica	0	0	0,00	0,00	0	0	0,00	0,00		0,00	-	
	Exposición Al Humo, Fuego Y Llamas	0	0	0,00	0,00	0	0	0,00	0,00		0,00	-	
	Las Demás Causas Externas	0	0	0,00	0,00	0	0	0,00	0,00		0,00	-	
	Lesiones Autoinfligidas Intencionalmente (Suicidios)	2	0	16,03	0,00	0	0	0,00	0,00		0,00	-	
	Los Demás Accidentes	0	0	0,00	0,00	0	0	0,00	0,00		0,00	-	
	Los Demás Accidentes De Transporte Y Los No Especificad	0	0	0,00	0,00	0	0	0,00	0,00		0,00	-	

Fuente: Cubos SISPRO estadísticas vitales 2021 - 2022

	CARACTERIZACION POBLACIONAL MUNICIPIO LA TEBAIDA AÑO 2023	Fecha: 28-02-2024
	GESTION DEL RIESGO EN SALUD	Versión: 1.0 Página 16 de 20

COMPORTAMIENTO EVENTOS DE INTERÉS EN SALUD PÚBLICA

La vigilancia epidemiológica es un proceso sistemático el cual requiere de protocolos, fichas de notificación y software (SIVIGILA) del Instituto Nacional de Salud (INS) actualizados y socializados; todos los eventos de Vigilancia en Salud Pública deben notificarse al Ente Territorial independientemente del consentimiento del paciente, teniendo en cuenta que el bien común prima sobre el individual. La información de los eventos de interés en salud pública definidos por el Instituto Nacional de Salud (INS) y notificados al Sistema de Vigilancia en Salud Pública (SIVIGILA) tienen como origen principal las unidades primarias generadoras de datos (UPGD) del país.

La aseguradora consolida y difunde la información sobre los eventos de interés en salud pública del conglomerado poblacional afiliado a Salud Total EPS-S S.A en el municipio de La Tebaida, con la retroalimentación recibida del Instituto Nacional de Salud (INS), el manejo de cada uno de los eventos. El seguimiento se realiza de acuerdo con lo establecido en los lineamientos nacionales por el INS para la vigilancia y el control, con el objetivo de planear e implementar acciones en salud desde el aseguramiento y la prestación, cumpliendo la normatividad vigente.

Para el año 2023, se identificó para el municipio un total de 43 casos notificados al SIVIGILA clasificados como casos confirmados y en estudio, de los cuales el 27.91% (n=12 casos) se concentró en el evento de Vigilancia en Salud Pública de la Violencia de Género e Intrafamiliar, en segundo lugar, se ubica el evento de Agresiones por Animales Potencialmente Transmisores de Rabia con el 23.26% (n=10 casos), en tercer lugar, se encuentra el evento de Enfermedad Transmitida por Alimentos (ETA) con el 20.93% (n=9 casos), en cuarto lugar se encuentra la Varicela Individual con el 9.30% (n=4 casos) y el quinto lugar corresponde al evento de Tuberculosis con el 4.65% (n=2 casos).

El segundo evento en notificación en el municipio correspondió a las agresiones por animales potencialmente transmisores de rabia, lo que permite que Salud Total EPS continúe trabajando y fortaleciendo la articulación con su red prestadora y el ente territorial, con el fin de garantizar el adecuado manejo, intervención y seguimiento a los afiliados que presenten esta situación, en términos del acceso al suero y vacuna antirrábica de manera oportuna.


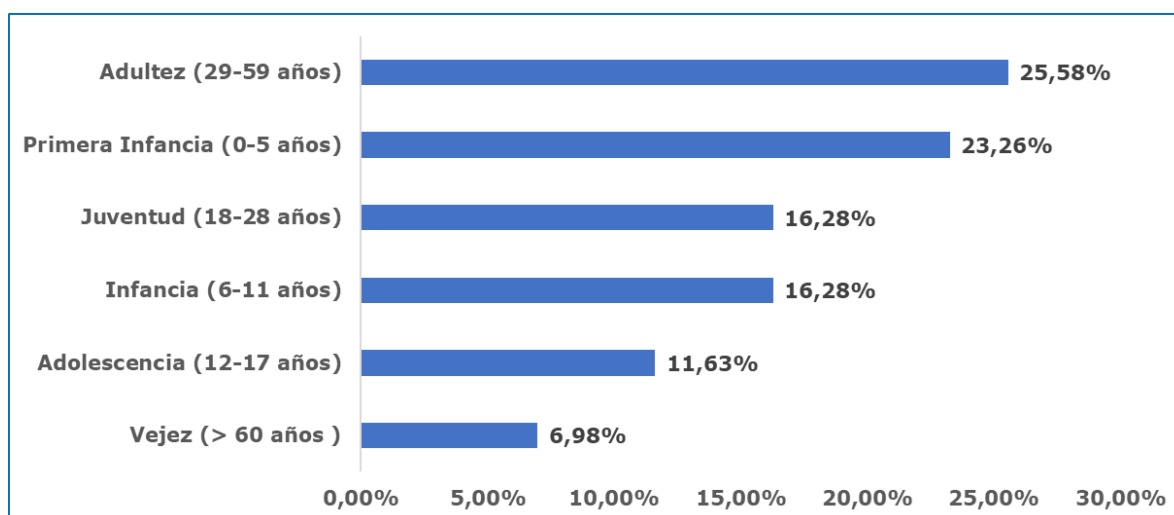
	CARACTERIZACION POBLACIONAL MUNICIPIO LA TEBAIDA AÑO 2023	Fecha: 28-02-2024
	GESTION DEL RIESGO EN SALUD	Versión: 1.0 Página 17 de 20

Tabla 10. Distribución de casos de eventos de interés en salud pública confirmados y en estudio, municipio La Tebaida, año 2023

NOMBRE EVENTO	CASOS	%
VIGILANCIA EN SALUD PÚBLICA DE LA VIOLENCIA DE GÉNERO E INTRAFAMILIAR	12	27,91%
AGRESIONES POR ANIMALES POTENCIALMENTE TRANSMISORES DE RABIA	10	23,26%
ENFERMEDAD TRANSMITIDA POR ALIMENTOS O AGUA (ETA)	9	20,93%
VARICELA INDIVIDUAL	4	9,30%
TUBERCULOSIS	2	4,65%
INTENTO DE SUICIDIO	2	4,65%
PAROTIDITIS	1	2,33%
CÁNCER DE LA MAMA Y CUELLO UTERINO	1	2,33%
SIFILIS GESTACIONAL	1	2,33%
ENFERMEDADES HUERFANAS - RARAS	1	2,33%
Total general	43	100,00%

Fuente: Notificación Sivigila por municipio y municipio de procedencia, Salud Total, año 2023.

Ilustración 2. Distribución de casos de eventos de interés en salud pública por curso de vida, municipio La Tebaida, año 2023



Fuente: Notificación Sivigila por municipio y municipio de procedencia, Salud Total, año 2023

Con respecto al curso de vida, los casos notificados al SIVIGILA se concentraron en la Adulthood, con el 25.58%, seguido por la Primera Infancia con el 23.26% y en tercer lugar la Juventud con el 16.28%.

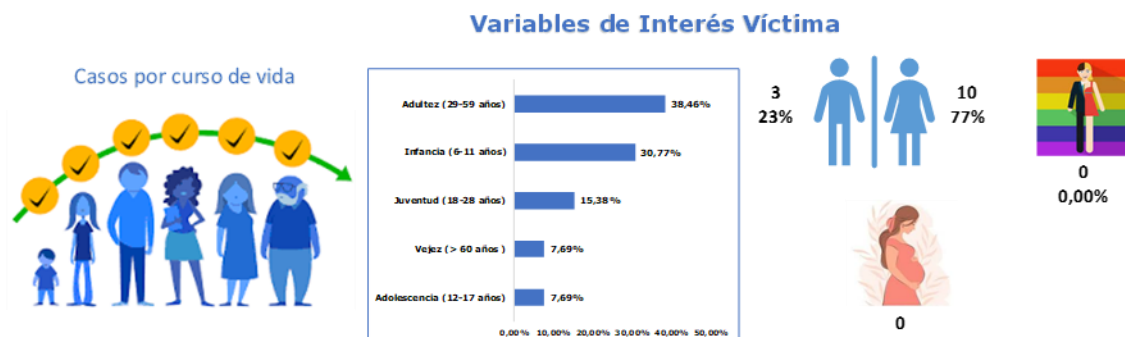
Ilustración 3. Comportamiento notificación de casos por violencia de género, municipio La Tebaida, año 2023



Fuente: Notificación Sivigila código INS 875 por municipio y municipio de residencia, Salud Total, año 2023

El evento de interés en salud pública que concentró el mayor número de notificaciones al SIVIGILA en el año 2023 para el municipio de La Tebaida fue la Violencia de Género e Intrafamiliar, siendo el 69% (n=9 casos) notificados como casos de violencia no sexual y el 31% (n=4 casos) restante a casos de violencia sexual. Con respecto a la violencia no sexual, el 88.89% correspondió a violencia física; y en lo relacionado con la violencia sexual, el 50% se relacionó a acceso carnal.

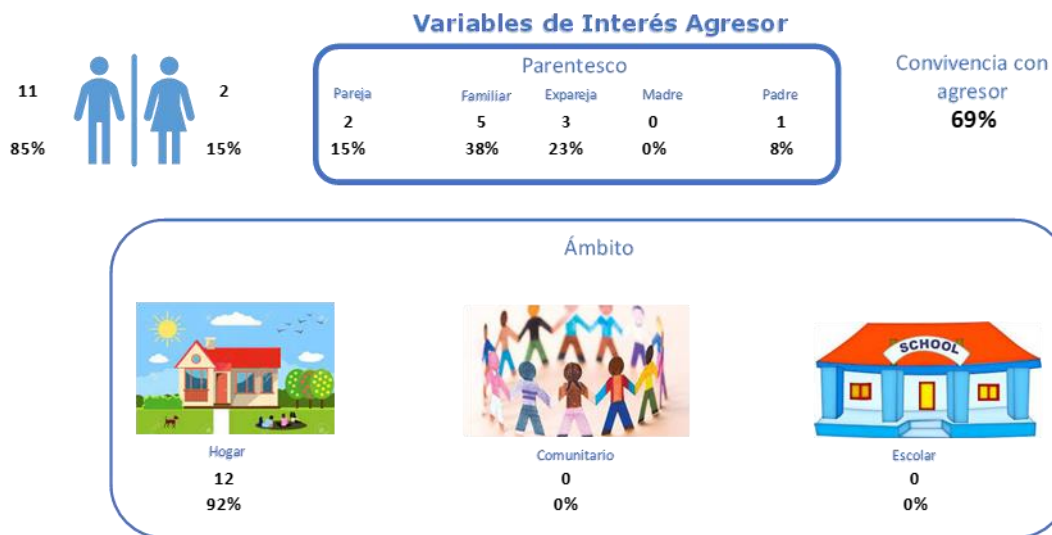
Ilustración 4. Comportamiento notificación de casos por violencia de género, variables de interés en víctima, municipio La Tebaida, año 2023



Fuente: Notificación Sivigila código INS 875 por municipio y municipio de residencia, Salud Total, año 2023

En lo que respecta a la víctima, el 77% (n=10 casos) de los casos corresponde al género femenino, seguido por el 23% (n=3 casos) al género masculino. El curso de vida que más concentró la violencia de género fue la adultez con el 38.46%, seguido por la infancia con el 30.77% y en tercer lugar se ubica el curso de vida juventud con el 15.38%.

Ilustración 5. Comportamiento notificación de casos por violencia de género, variables de interés en agresor, municipio La Tebaida, año 2023



Fuente: Notificación Sivigila código INS 875 por municipio y municipio de residencia, Salud Total, año 2023.

Por otro lado, con relación al agresor o victimario, el 85% corresponde al género masculino; el 38% de las agresiones son cometidas por un familiar, el 23% por la expareja y el 15% por la pareja de la víctima. El hogar concentra la mayor proporción de agresiones notificadas en el municipio de La Tebaida con el 92%.

Matriz de estrategias de gestión para los riesgos priorizados en salud. Salud Total EPS-S

Para cada uno de los riesgos identificados en Salud Total EPS-S se describen los indicadores que nos permiten medir y evaluar la implementación del modelo de atención de gestión de riesgos en salud. Cada estrategia incluye a su vez un componente de vigilancia que hace referencia al ejercicio de verificar el funcionamiento de las estrategias definidas para cada riesgo con el fin de ejercer control sobre el mismo, identificar fallos y oportunidades de mejora y realizar planes de mejoramiento, siempre basada en el comportamiento de los indicadores de salud de los protegidos. Esta parte del proceso inicia desde la definición de los indicadores de seguimiento en la implementación de las estrategias de gestión de riesgo en salud de los protegidos hasta la socialización de las mediciones del impacto con las áreas interesadas.

Siendo el objetivo primario de la gestión el mejoramiento del estado de salud de los protegidos, la medición de su cumplimiento debe estar supeditada a la valoración del impacto de las intervenciones implementadas en la población de afiliados, el cual debe ser evaluado en términos de las ganancias en salud para los pacientes y las eficiencias generadas al Sistema General de Seguridad Social.

Riesgo	Población objeto	Estrategia de gestión	Objetivo general	Descripción operativa	Indicador de resultado	Responsable
Salud infantil y del joven	Protegidos menores de 15 años	- Programa de crecimiento y desarrollo - Programa del joven - Programa de planificación familiar - Estrategia AIEPI	Gestionar el ingreso de la población infantil y joven a los programas de detección temprana buscando implementar las diferentes actividades de promoción y mantenimiento de la salud.	Identificación de la población susceptible de los programas realizando actividades de demanda inducida individual y poblacional. Contratación y seguimiento de IPS de componente primario para la ejecución asistencial. Seguimiento global a través del cumplimiento de los indicadores de consulta de primera vez a los programas de infancia y Joven.	Porcentaje de menores de 10 años con consulta para crecimiento y desarrollo de primera vez. Porcentaje de jóvenes de 10 a 29 años con consulta de Primera vez para la consulta de detección de alteraciones del Joven.	Nacional: Coordinador nacional de PyP. Local: Enfermera jefe de PyP.
Gestantes	Protegidas en gestación, hombres y mujeres en edad fértil.	- Programa de control prenatal - Programa de planificación familiar	Procurar que toda mujer en edad fértil acceda de forma voluntaria a los programas de salud sexual y reproductiva y disfrute de sus servicios y beneficios. En caso de gestación que ésta sea exitosa y el producto de la misma sea saludable a través de la identificación oportuna de los factores de riesgo los cuales son intervenidos.	Identificación de las posibles usuarias que cumplan criterios de ingreso al programa de salud sexual y reproductiva con ingreso oportuno a la intervención de la requerido. Contratación y seguimiento de las IPS del componente primario para la ejecución de las actividades de control prenatal y planificación familiar. Contratación y seguimiento de las IPS del componente complementario para la ejecución de las actividades de la atención del parto y el recién nacido. Seguimiento del cumplimiento del mismo e intervención de las desviaciones que se presenten.	Razón de mortalidad materna	Nacional: Líder nacional de salud sexual y reproductiva. Local: Enfermera jefe de PyP.
Salud mental	Protegidos con diagnóstico de enfermedad mental, farmacodependencia, víctimas de violencia de cualquier índole.	Programa de salud mental	Gestionar la Identificación de la población con alteración en salud mental con el fin de definir planes de gestión que permitan una intervención oportuna de su condición.	Identificación de la población susceptible de los programas incluyendo actividades de demanda inducida individual y poblacional. Contratación y seguimiento a las IPS del componente primario y complementario que realizan el componente asistencial. Seguimiento global a través del cumplimiento de los indicadores	Porcentaje de pacientes con atención en salud para condición de salud mental.	Nacional: Líder nacional de salud mental. Local: Enfermera jefe de PyP.
Riesgo cardiovascular	Protegidos con diagnóstico confirmado de hipertensión arterial y/o diabetes mellitus.	- Programa de salud cardiovascular - Programa renal - Programa de diabetes	Prevenir, controlar, retrasar y/o evitar la progresión de morbilidad en protegidos con riesgo cardiovascular y mejorar la calidad de vida en las personas que presenten estos padecimientos, mediante intervenciones organizadas basadas en las mejores evidencias científicas.	Actividades de demanda inducida para la captación de la población en riesgo para optimizar la adherencia al programa y el tratamiento oportuno. Garantía del tamizaje renal y las demás actividades asistenciales que lleven al control de las enfermedades precursoras de daño renal. Contratación y seguimiento a las IPS del componente primario y complementario que realizan el componente asistencial. Monitoreo de los indicadores de resultado.	Incidencia de insuficiencia renal crónica en menores de 60 años.	Nacional: Coordinación nacional de Riesgo cardiovascular y Líder nacional de riesgo cardiovascular. Local: Enfermera jefe de POAS.
Cáncer	Protegidos con diagnóstico confirmado de cáncer (en cualquiera de sus estadios o localizaciones)	POA de Cáncer	Asegurar que toda la población adulta con diagnóstico confirmado de cáncer y población pediátrica con sospecha y confirmación de cáncer accedan a la prestación de servicios de salud integrales y oportunos en cada etapa del proceso diagnóstico, tratamiento, rehabilitación y cuidados paliativos.	Identificación y marcación dentro del sistema de la población con cáncer. Estructuración de modelos de contratación que aseguren por parte de la red del componente complementario integridad y oportunidad en la atención. Seguimiento a la población en el proceso y monitoreo de los indicadores de oportunidad.	Oportunidad de la atención en cáncer adultos: mama, óvulo, gástrico, colon y recto y próstata, y de leucemia aguda en niños (Tiempo entre el diagnóstico hasta el primer tratamiento en días).	Nacional: Líder nacional de cáncer Local: Enfermera jefe de POAS.