

	<b>CARACTERIZACION POBLACIONAL TERRITORIO RIONEGRO AÑO 2023</b>	<b>Fecha: 28-02-2024</b>
	<b>GESTION DEL RIESGO EN SALUD</b>	<b>Versión: 1.0</b>
		<b>Página 1 de 18</b>

## Contenido


Índice de Tablas.....	1
Índice de Ilustración.....	1
INTRODUCCIÓN.....	2
DISTRIBUCIÓN DEMOGRÁFICA.....	3
MORBILIDAD EN CONSULTA EXTERNA.....	6
Morbilidad en Consulta Externa por Curso de Vida.....	8
Mortalidad por Grandes Causas y Subcausas de consulta.....	10
COMPORTAMIENTO EVENTOS DE INTERÉS EN SALUD PÚBLICA.....	13
Matriz de estrategias de gestión para los riesgos priorizados en salud. Salud Total EPS-S.....	18

## Índice de Tablas

Tabla 1. Distribución de la Población por Quinquenios y género, año 2023.....	4
Tabla 2. Distribución de la Población Afiliada por Territorio, año 2023.....	4
Tabla 3. Índices Demográficos del Territorio.....	5
Tabla 4. Índices Demográficos del Territorio.....	5
Tabla 5. Indicadores Dinámica Poblacional.....	5
Tabla 6. Grados Causas de Consulta 2021 - 2023. Territorio de Rionegro.....	6
Tabla 7. Tasa de Mortalidad por Grandes Causas en el Territorio 2021 - 2022.....	10
Tabla 8. Distribución de casos de eventos de interés en salud pública confirmados y en estudio, territorio Rionegro, año 2023.....	13

## Índice de Ilustración

Ilustración 1. Pirámide Poblacional Rionegro año 2023.....	3
Ilustración 2. Distribución de casos de eventos de interés en salud pública por curso de vida, territorio Rionegro, año 2023.....	14
Ilustración 3. Comportamiento del Dengue, territorio Rionegro, año 2023.....	14
Ilustración 4. Comportamiento notificación de casos por violencia de género, territorio Rionegro, año 2023.....	15
Ilustración 5. Comportamiento notificación de casos por violencia de género, variables de interés en víctima, territorio Rionegro, año 2023.....	15
Ilustración 6. Comportamiento notificación de casos por violencia de género, variables de interés en agresor, territorio Rionegro, año 2023.....	16
Ilustración 7. Comportamiento notificación de casos por intento de suicidio, territorio Rionegro, año 2023.....	16
Ilustración 8. Variables de interés de los casos notificados por intento de suicidio, territorio Rionegro, año 2023.....	17

	<b>CARACTERIZACION POBLACIONAL TERRITORIO RIONEGRO AÑO 2023</b>	<b>Fecha: 28-02-2024</b>
	<b>GESTION DEL RIESGO EN SALUD</b>	<b>Versión: 1.0</b>
		<b>Página 2 de 18</b>

## INTRODUCCIÓN

Teniendo en cuenta las particularidades de Salud Total EPS-S y de acuerdo con el mapa de procesos, donde Gestión Del Riesgo En Salud hace parte del cor de la institución, al interior se relaciona el procedimiento Caracterización Poblacional, cuya metodología permite identificar y priorizar riesgos en salud de los afiliados a Salud Total EPS-S; utiliza diferentes fuentes de información de las cuales se destacan como externas: cubos SISPRO dispuestos por el MSPS y SIVIGILA.

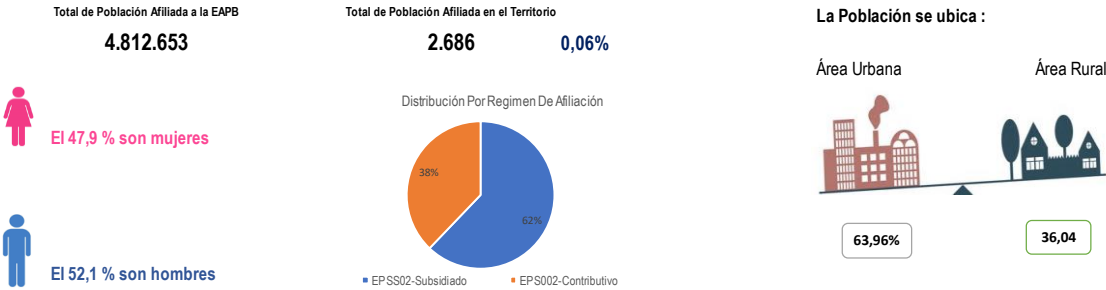
Este documento presenta las características generales de la población afiliada del Territorio, así como su distribución por grupo de edad y sexo; la información de la morbilidad básicamente describe la distribución y el comportamiento de los principales eventos que inciden en el estado de salud de la población, en este caso se hace referencia a la morbilidad atendida, la cual parte de los registros de los servicios de salud utilizados por los protegidos.

En el siguiente informe se presentan las principales causas de mortalidad de la población afiliada, de forma general, teniendo en cuenta la Lista por Causas y Subcausas de Defunción de la Organización Panamericana de la Salud 6/67 CIE-10. Así mismo se presentan los principales indicadores demográficos e indicadores generales de mortalidad relación de datos del Territorio.

### DISTRIBUCIÓN DEMOGRÁFICA

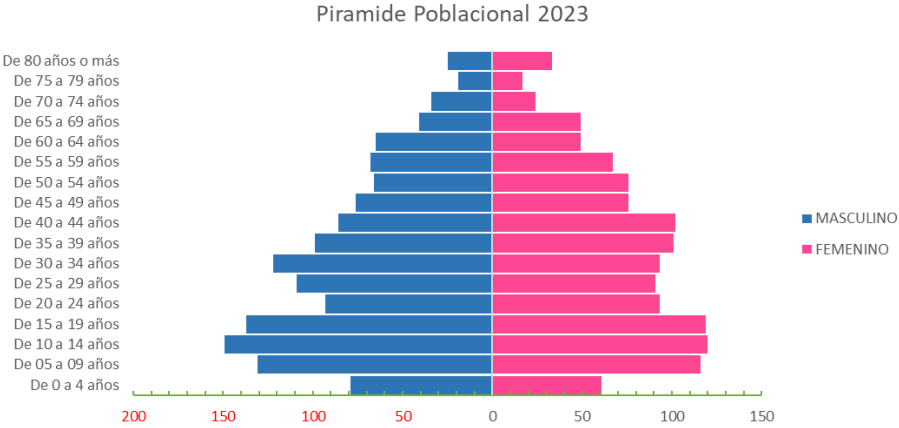
La demografía involucra por un lado el conocimiento de la estructura de una población y por otra parte los mecanismos por los que se modifican los procesos que determinan la formación, conservación y disminución de esta.

El conocimiento de los aspectos demográficos de la población toma gran importancia, dado que estos se constituyen como unos de los principales elementos para realizar estimaciones y proyecciones a futuro, previsible en tamaño y estructura, así como sus cambios y factores incidentes, los cuales deben tenerse en cuenta para medir y establecer prioridades en salud pública. Esta variabilidad refleja las modificaciones en las necesidades en salud de la población afiliada y generan un escenario para la evaluación, desarrollo y ajuste de políticas institucionales encaminadas a la planeación de la atención en salud de nuestros afiliados.



Fuente: Cubo Sispro-BDUA diciembre 2023

Ilustración 1. Pirámide Poblacional Rionegro año 2023



Fuente: Cubo Sispro-BDUA diciembre 2023

*Tabla 1. Distribución de la Población por Quinquenios y género, año 2023*

Quinquenio	MASCULINO		FEMENINO		TOTAL GENERAL	
	Numero	(%) Porcentaje	Numero	(%) Porcentaje	Numero	(%) Porcentaje
De 0 a 4 años	79	5,65%	61	4,74%	140	5,2%
De 05 a 09 años	131	9,36%	116	9,01%	247	9,2%
De 10 a 14 años	149	10,65%	120	9,32%	269	10,0%
De 15 a 19 años	137	9,79%	119	9,25%	256	9,5%
De 20 a 24 años	93	6,65%	93	7,23%	186	6,9%
De 25 a 29 años	109	7,79%	91	7,07%	200	7,4%
De 30 a 34 años	122	8,72%	93	7,23%	215	8,0%
De 35 a 39 años	99	7,08%	101	7,85%	200	7,4%
De 40 a 44 años	86	6,15%	102	7,93%	188	7,0%
De 45 a 49 años	76	5,43%	76	5,91%	152	5,7%
De 50 a 54 años	66	4,72%	76	5,91%	142	5,3%
De 55 a 59 años	68	4,86%	67	5,21%	135	5,0%
De 60 a 64 años	65	4,65%	49	3,81%	114	4,2%
De 65 a 69 años	41	2,93%	49	3,81%	90	3,4%
De 70 a 74 años	34	2,43%	24	1,86%	58	2,2%
De 75 a 79 años	19	1,36%	17	1,32%	36	1,3%
De 80 años o más	25	1,79%	33	2,56%	58	2,2%
<b>Total general</b>	<b>1399</b>	<b>100,00%</b>	<b>1.287</b>	<b>100,00%</b>	<b>2.686</b>	<b>100,0%</b>

Fuente: Cubo Sispro-BDUA diciembre 2023

*Tabla 2. Distribución de la Población Afiliada por Territorio, año 2023*

Territorio	Población ST	% Población de la EPS Afiliada en el territorio	Población ET	% Población del Territorio afiliada a la EPS
<b>SANTANDER</b>	<b>280.999</b>	<b>5,84%</b>	<b>2.357.127</b>	<b>11,9%</b>
68615 - RIONEGRO	2.686	0,96%	26.924	10,0%

Fuente: Cubo Sispro-BDUA diciembre 2023

*Tabla 3. Índices Demográficos del Territorio*

Nombre del Indicador	Indicador Nacional para la EAPB (Año 2023)	Indicador para el Territorio (Año 2023)	Interpretación
Población total	4.812.653	2.686	Un 0,05 % de la población afiliada a la EAPB residen en este territorio.
Población Masculina	2.453.076	1.399	El 52,1 % es población masculina
Población femenina	2.359.577	1.287	El 47,9 % es población femenina.
Relación hombres:mujer	103,96	109,0	En el territorio por cada 100 mujeres hay 109 hombres.
Razón niños:mujer	18,85	21,0	En el territorio por cada 100 mujeres en edad fértil (15-49años) hay 21 niños y niñas entre 0 y 4 años.
Índice de infancia	20,62	24,0	En el territorio por cada 100 personas hay 24 menores de 15 años.
Índice de juventud	25,92	23,9	En el territorio por cada 100 personas hay 23,9 personas entre 15 a 29 años.
Índice de vejez	7,78	9,0	En el territorio por cada 100 personas hay 9 personas mayores de 65 años.
Índice de envejecimiento	37,72	36,9	En el territorio por cada 100 personas menores de 15 años, hay 36,9 personas mayores de 65 años
Índice demográfico de dependen	39,67	50,2	En el territorio por cada 100 personas entre los 15 a 64 años, hay 50,2 personas menores de 15 años y mayores de 65 años (dependientes).
Índice de dependencia infantil	28,81	36,6	En el territorio por cada 100 personas entre los 15 a 64 años, dependen 36,6 menores de 15 años.
Índice de dependencia mayores	10,87	13,5	En el territorio de cada 100 personas entre los 15 a 64 años dependen 13,5 personas mayores de 65 años.
Índice de Friz	91,73	120,7	Representa el porcentaje de población de menos de 20 años (entre 0 y 19 años), con respecto al grupo de población de edades comprendidas entre los 30 y los 49 años. Cuando este índice supera el valor de 160 se considera que la población estudiada es una población joven, mientras que si resulta inferior a 60 se considera una población envejecida.

Fuente: Cubo Sispro-BDUA diciembre 2023

*Tabla 4. Índices Demográficos del Territorio*

Territorio	Poblacion Total	Poblacion Maculina	Poblacion Femenina	Relación hombres:mujer	Razón niños:mujer	Índice de infancia	Índice de juventud	Índice de vejez	Índice demográfico de dependencia	Índice de dependencia infantil	Índice de dependencia mayores	Índice de Friz
<b>SANTANDER</b>	<b>280.999</b>	<b>138.362</b>	<b>142.637</b>	<b>97,0</b>	<b>20,6</b>	<b>21,92</b>	<b>23,8</b>	<b>9,0</b>	<b>44,7</b>	<b>31,7</b>	<b>13,0</b>	<b>100,0</b>
68615 - RIONEGRO	2.686	1.399	1.287	108,7	20,7	24,4	23,9	9,0	50,2	36,7	13,5	120,8

Fuente: Cubo Sispro-BDUA diciembre 2023

*Tabla 5. Indicadores Dinámica Poblacional*

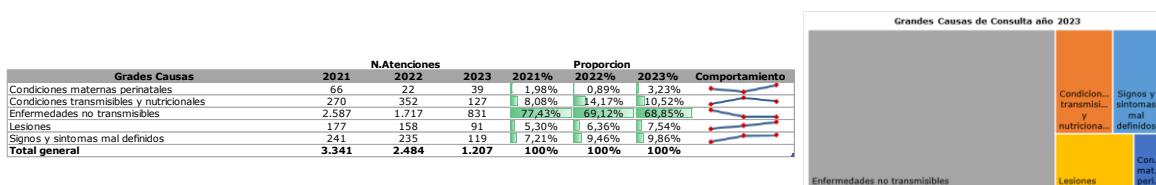
Municipio	Tasa bruta de mortalidad - EAPB			Tasa bruta de natalidad - EAPB			Tasa General de Fecundidad - EA		
	2020	2021	2022	2020	2021	2022	2020	2021	2022
Departamento	4,30	3,57	4,38	9,49	10,29	9,58	34,82	37,64	35,59
68615 - Rionegro	2,56	6,08	3,20	6,55	12,16	13,51	22,88	58,28	54,05

Fuente: Cubo Sispro-Indicadores Caracterización

**MORBILIDAD EN CONSULTA EXTERNA**

De acuerdo a la información disponible en Cubos SISPRO – reporte RIPS, a partir de los datos consignados, para el año 2023 se registraron las atenciones correspondientes a consultas médicas generales en las IPS primarias de la red prestadora de Salud Total del Territorio.

*Tabla 6. Grades Causas de Consulta 2021 - 2023. Territorio de Rionegro*



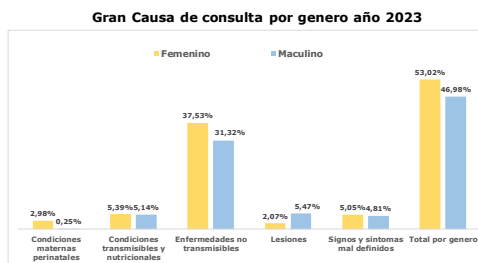
Fuente: Cubos SISPRO morbilidad ASIS 2021 - 2023

N. atenciones por Gran Causa y genero

Grades Causas	2021		2022		2023	
	Femenino	Maculino	Femenino	Maculino	Femenino	Maculino
Condiciones maternas perinatales	62	4	22	0	36	3
Condiciones transmisibles y nutricionales	139	131	152	200	65	62
Enfermedades no transmisibles	1.596	991	1.031	686	453	378
Lesiones	69	108	60	98	25	66
Signos y síntomas mal definidos	157	84	109	126	61	58
<b>Total por genero</b>	<b>2.023</b>	<b>1.318</b>	<b>1.374</b>	<b>1.110</b>	<b>640</b>	<b>567</b>
<b>Total general</b>	<b>3.341</b>		<b>2.484</b>		<b>1.207</b>	

Proporcion de las atenciones por Gran Causa y genero

Grades Causas	2021		2022		2023	
	Femenino	Maculino	Femenino	Maculino	Femenino	Maculino
Condiciones maternas perinatales	1,86%	0,12%	0,89%	0,00%	2,98%	0,25%
Condiciones transmisibles y nutricionales	4,16%	3,92%	6,12%	8,05%	5,39%	5,14%
Enfermedades no transmisibles	47,77%	29,66%	41,51%	27,62%	37,53%	31,32%
Lesiones	2,07%	3,23%	2,42%	3,95%	2,07%	5,47%
Signos y síntomas mal definidos	4,70%	2,51%	4,39%	5,07%	5,05%	4,81%
<b>Total por genero</b>	<b>60,55%</b>	<b>39,45%</b>	<b>55,31%</b>	<b>44,69%</b>	<b>53,02%</b>	<b>46,98%</b>



Fuente: Cubos SISPRO morbilidad ASIS 2021 - 2023

**Subcausas de consulta Genero Femenino**

Grades Causas	Subcausas	2021	2022	2023	2021	2022	2023	Comportamiento	Proporción mas alta	2023 Principal subcausa de consulta
		N.	N.	N.	%	%	%			
Condiciones maternas perinatales	Condiciones derivadas durante el periodo perinatal	1	6	0	0,05%	0,44%	0,00%		<b>5,63%</b>	Condiciones maternas
	Condiciones maternas	61	16	36	3,02%	1,16%	5,63%			
Condiciones transmisibles y nutricionales	Deficiencias nutricionales	12	4	3	0,59%	0,29%	0,47%		<b>4,84%</b>	Enfermedades infecciosas y parasitarias
	Enfermedades infecciosas y parasitarias	95	82	31	4,70%	5,37%	4,84%			
	Infecciones respiratorias	32	66	31	1,58%	4,80%	4,84%			
Enfermedades no transmisibles	Anomalías congénitas	6	7	7	0,30%	0,51%	1,09%		<b>11,56%</b>	Enfermedades cardiovasculares
	Condiciones neuropsiquiátricas	203	144	58	10,03%	10,48%	9,06%			
	Condiciones orales	118	62	30	5,83%	4,51%	4,69%			
	Desórdenes endocrinos	131	117	58	6,48%	8,52%	9,06%			
	Diabetes mellitus	54	15	6	2,67%	1,09%	0,94%			
	Enfermedades cardiovasculares	313	146	74	15,47%	10,63%	11,56%			
	Enfermedades de la piel	42	32	27	2,08%	2,33%	4,22%			
	Enfermedades de los órganos de los sentidos	46	55	7	2,27%	4,00%	1,09%			
	Enfermedades digestivas	104	98	35	5,14%	7,13%	5,47%			
	Enfermedades genitourinarias	277	143	56	13,69%	10,41%	8,75%			
	Enfermedades musculoesqueléticas	191	135	61	9,44%	9,83%	9,53%			
	Enfermedades respiratorias	35	34	7	1,73%	2,47%	1,09%			
	Neoplasias malignas	41	9	16	2,03%	0,66%	2,50%			
Otras neoplasias	35	34	11	1,73%	2,47%	1,72%				
Lesiones	Lesiones de intencionalidad indeterminada	0	0	0	0,00%	0,00%	0,00%		<b>3,28%</b>	Traumatismos, envenenamientos u de causas externas
	Lesiones no intensionales	2	0	0	0,10%	0,00%	0,00%			
	Lesiones intensionales	5	2	4	0,25%	0,15%	0,63%			
Signos y síntomas mal definidos	Traumatismos, envenenamientos u de causas externas	62	58	21	3,06%	4,22%	3,28%			
	Signos y síntomas mal definidos	157	109	61	7,76%	7,93%	9,53%			
<b>Total general</b>		<b>2.023</b>	<b>1.374</b>	<b>640</b>	<b>100%</b>	<b>100%</b>	<b>100%</b>			

**Subcausas de consulta Genero Masculino**

Grades Causas	Subcausas	2021	2022	2023	2021	2022	2023	Comportamiento	Proporción mas alta	2023 Principal subcausa de consulta
		N.	N.	N.	%	%	%			
Condiciones maternas perinatales	Condiciones derivadas durante el periodo perinatal	4	0	1	0,30%	0,00%	0,18%		<b>0,35%</b>	Condiciones maternas
	Condiciones maternas	0	0	2	0,00%	0,00%	0,35%			
Condiciones transmisibles y nutricionales	Deficiencias nutricionales	4	3	7	0,30%	0,27%	1,23%		<b>5,29%</b>	Infecciones respiratorias
	Enfermedades infecciosas y parasitarias	100	142	25	7,59%	12,79%	4,41%			
	Infecciones respiratorias	27	55	30	2,05%	4,95%	5,29%			
Enfermedades no transmisibles	Anomalías congénitas	16	6	1	1,21%	0,54%	0,18%		<b>12,52%</b>	Enfermedades cardiovasculares
	Condiciones neuropsiquiátricas	129	55	50	9,79%	4,95%	8,82%			
	Condiciones orales	109	43	22	8,27%	3,87%	3,88%			
	Desórdenes endocrinos	43	61	36	3,26%	5,50%	6,35%			
	Diabetes mellitus	48	24	6	3,64%	2,16%	1,06%			
	Enfermedades cardiovasculares	180	126	71	13,66%	11,35%	12,52%			
	Enfermedades de la piel	43	25	15	3,26%	2,25%	2,65%			
	Enfermedades de los órganos de los sentidos	39	37	27	2,96%	3,33%	4,76%			
	Enfermedades digestivas	79	66	40	5,99%	5,95%	7,03%			
	Enfermedades genitourinarias	97	111	37	7,36%	10,00%	6,53%			
	Enfermedades musculoesqueléticas	152	86	52	11,53%	7,75%	9,17%			
	Enfermedades respiratorias	27	41	14	2,05%	3,69%	2,47%			
	Neoplasias malignas	21	2	6	1,59%	0,18%	1,06%			
Otras neoplasias	8	3	1	0,61%	0,27%	0,18%				
Lesiones	Lesiones de intencionalidad indeterminada	0	2	0	0,00%	0,18%	0,00%		<b>11,29%</b>	Traumatismos, envenenamientos u de causas externas
	Lesiones intensionales	0	0	0	0,00%	0,00%	0,00%			
	Lesiones no intensionales	5	7	2	0,38%	0,63%	0,35%			
Signos y síntomas mal definidos	Traumatismos, envenenamientos u de causas externas	103	89	64	7,81%	8,02%	11,29%			
	Signos y síntomas mal definidos	84	126	58	6,37%	11,35%	10,23%			
<b>Total general</b>		<b>1.318</b>	<b>1.110</b>	<b>567</b>	<b>100%</b>	<b>100%</b>	<b>100%</b>			

Fuente: Cubos SISPRO morbilidad ASIS 2021 - 2023

## Morbilidad en Consulta Externa por Curso de Vida

### Subcausas Por Curso de Vida - Primera Infancia (0 - 5 años) año 2023

Gran Causa	Subgrupo de Causa	Femenino	Masculino	Total	% Femenino	% Masculino	% Total	Proporcion Gran causa	Proporcion subcausa mas alta	Principal subcausa de consulta
Condiciones maternas perinatales	Condiciones derivadas durante el periodo perinatal	0	1	1	0,00%	1,11%	1,11%	1,11%	1,11%	Condiciones derivadas durante el periodo perinatal
	Condiciones maternas	0	0	0	0,00%	0,00%	0,00%			
Condiciones transmisibles y nutricionales	Deficiencias nutricionales	2	6	8	2,22%	6,67%	8,89%	42,22%	23,33%	Infecciones respiratorias
	Enfermedades infecciosas y parasitarias	4	5	9	4,44%	5,56%	10,00%			
	Infecciones respiratorias	13	8	21	14,44%	8,89%	23,33%			
	Anomalías congénitas	2	0	2	2,22%	0,00%	2,22%			
	Condiciones neuropsiquiátricas	2	3	5	2,22%	3,33%	5,56%			
	Condiciones orales	3	5	8	3,33%	5,56%	8,89%			
	Desórdenes endocrinos	3	2	5	3,33%	2,22%	5,56%			
	Diabetes mellitus	0	0	0	0,00%	0,00%	0,00%			
	Enfermedades cardiovasculares	0	0	0	0,00%	0,00%	0,00%			
	Enfermedades de la piel	2	0	2	2,22%	0,00%	2,22%			
Enfermedades no transmisibles	Enfermedades de los órganos de los sentidos	0	1	1	0,00%	1,11%	1,11%	40,00%	8,89%	Condiciones orales
	Enfermedades digestivas	2	3	5	2,22%	3,33%	5,56%			
	Enfermedades genitourinarias	2	0	2	2,22%	0,00%	2,22%			
	Enfermedades músculo-esqueléticas	2	0	2	2,22%	0,00%	2,22%			
	Enfermedades respiratorias	0	3	3	0,00%	3,33%	3,33%			
	Neoplasias malignas	0	3	3	0,00%	0,00%	0,00%			
	Otras neoplasias	0	1	1	0,00%	1,11%	1,11%			
	Lesiones de intensionalidad indeterminada	0	0	0	0,00%	0,00%	0,00%			
	Lesiones intensionales	0	0	0	0,00%	0,00%	0,00%			
	Lesiones no intensionales	0	0	0	0,00%	0,00%	0,00%			
Signos y síntomas mal definidos	Traumatismos, envenenamientos u de causas externas	1	4	5	1,11%	4,44%	5,56%	5,56%	5,56%	Traumatismos, envenenamientos u de causas externas
	Signos y síntomas mal definidos	5	5	10	5,56%	5,56%	11,11%			
<b>Total general</b>		<b>43</b>	<b>47</b>	<b>90</b>	<b>47,78%</b>	<b>52,22%</b>	<b>100%</b>	<b>100%</b>		

### Subcausas Por Curso de Vida - Infancia (6 - 11 años) año 2023

Gran Causa	Subgrupo de Causa	Femenino	Masculino	Total	% Femenino	% Masculino	% Total	Proporcion Gran causa	Proporcion subcausa mas alta	Principal subcausa de consulta
Condiciones maternas perinatales	Condiciones derivadas durante el periodo perinatal	0	0	0	0,00%	0,00%	0,00%	0,00%	0,00%	
	Condiciones maternas	0	0	0	0,00%	0,00%	0,00%			
Condiciones transmisibles y nutricionales	Deficiencias nutricionales	1	0	1	2,04%	0,00%	2,04%	24,49%	16,33%	Infecciones respiratorias
	Enfermedades infecciosas y parasitarias	1	2	3	2,04%	4,08%	6,12%			
	Infecciones respiratorias	4	4	8	8,16%	8,16%	16,33%			
	Anomalías congénitas	1	0	1	2,04%	0,00%	2,04%			
Enfermedades no transmisibles	Condiciones neuropsiquiátricas	0	0	0	0,00%	0,00%	0,00%	46,94%	12,24%	Desórdenes endocrinos
	Condiciones orales	3	0	3	6,12%	0,00%	6,12%			
	Desórdenes endocrinos	3	3	6	6,12%	6,12%	12,24%			
	Diabetes mellitus	0	0	0	0,00%	0,00%	0,00%			
	Enfermedades cardiovasculares	0	0	0	0,00%	0,00%	0,00%			
	Enfermedades de la piel	0	1	1	0,00%	2,04%	2,04%			
	Enfermedades de los órganos de los sentidos	0	4	4	0,00%	8,16%	8,16%			
	Enfermedades digestivas	0	1	1	0,00%	2,04%	2,04%			
	Enfermedades genitourinarias	0	0	0	0,00%	0,00%	0,00%			
	Enfermedades músculo-esqueléticas	2	0	2	4,08%	0,00%	4,08%			
Lesiones	Enfermedades respiratorias	3	2	5	6,12%	4,08%	10,20%	6,12%	6,12%	Traumatismos, envenenamientos u de causas externas
	Neoplasias malignas	0	0	0	0,00%	0,00%	0,00%			
	Otras neoplasias	0	0	0	0,00%	0,00%	0,00%			
	Lesiones de intensionalidad indeterminada	0	0	0	0,00%	0,00%	0,00%			
Signos y síntomas mal definidos	Lesiones intensionales	0	0	0	0,00%	0,00%	0,00%	22,45%	22,45%	
	Lesiones no intensionales	0	0	0	0,00%	0,00%	0,00%			
Signos y síntomas mal definidos	Traumatismos, envenenamientos u de causas externas	2	1	3	4,08%	2,04%	6,12%	22,45%	22,45%	
	Signos y síntomas mal definidos	8	3	11	16,33%	6,12%	22,45%			
<b>Total general</b>		<b>28</b>	<b>21</b>	<b>49</b>	<b>57,14%</b>	<b>42,86%</b>	<b>100%</b>			

Fuente: Cubos SISPRO morbilidad ASIS 2021 - 2023

Al validar los cursos de vida de Primera Infancia e Infancia con las condiciones transmisibles y nutricionales, es importante continuar fortaleciendo el proceso de prevención e intervención de las infecciones respiratorias agudas, respecto a las enfermedades prevalentes en la infancia como la enfermedad diarreica aguda (EDA) y la infección respiratoria aguda (IRA) se hace importante dar continuidad a la implementación y seguimiento de la estrategia AIEPI (Atención integral a las enfermedades prevalentes en la infancia).



**Subcausas Por Curso de Vida - Adolescencia (12 - 17 años) año 2023**

Gran Causa	Subgrupo de Causa	Femenino	Masculino	Total	% Femenino	% Masculino	% Total	Proporcion Gran causa	Proporcion subcausa mas alta	Principal subcausa de consulta
Condiciones maternas perinatales	Condiciones derivadas durante el periodo perinatal	0	0	0	0,00%	0,00%	0,00%	0,00%	0,00%	
	Condiciones maternas	0	0	0	0,00%	0,00%	0,00%			
Condiciones transmisibles y nutricionales	Deficiencias nutricionales	5	24	29	2,99%	14,37%	17,37%	7,78%	4,79%	Enfermedades infecciosas y parasitarias
	Enfermedades infecciosas y parasitarias	6	2	8	3,59%	1,20%	4,79%			
	Infecciones respiratorias	3	2	5	1,80%	1,20%	2,99%			
	Anomalías congénitas	2	0	2	1,20%	0,00%	1,20%			
	Condiciones neuropsiquiátricas	5	24	29	2,99%	14,37%	17,37%			
	Condiciones orales	0	5	5	0,00%	2,99%	2,99%			
	Desórdenes endocrinos	8	8	16	4,79%	4,79%	9,58%			
	Diabetes mellitus	0	0	0	0,00%	0,00%	0,00%			
	Enfermedades cardiovasculares	1	0	1	0,60%	0,00%	0,60%			
	Enfermedades de la piel	6	8	14	3,59%	4,79%	8,38%			
	Enfermedades de los órganos de los sentidos	0	2	2	0,00%	1,20%	1,20%			
	Enfermedades digestivas	6	0	6	3,59%	0,00%	3,59%			
	Enfermedades genitourinarias	10	2	12	5,99%	1,20%	7,19%			
	Enfermedades musculo-esqueléticas	5	8	13	2,99%	4,79%	7,78%			
Enfermedades respiratorias	2	4	6	1,20%	2,40%	3,59%				
Neoplasias malignas	0	0	0	0,00%	0,00%	0,00%				
Otras neoplasias	0	0	0	0,00%	0,00%	0,00%				
Lesiones de intensionalidad indeterminada	0	0	0	0,00%	0,00%	0,00%				
Lesiones intensionales	0	0	0	0,00%	0,00%	0,00%				
Lesiones no intensionales	1	0	1	0,60%	0,00%	0,60%				
Traumatismos, envenenamientos u de causas externas	1	11	12	0,60%	6,59%	7,19%				
Signos y síntomas mal definidos	15	20	35	9,99%	13,66%	23,66%	20,96%			
<b>Total general</b>		<b>71</b>	<b>96</b>	<b>167</b>	<b>42,51%</b>	<b>57,49%</b>	<b>100%</b>			

**Subcausas Por Curso de Vida - Juventud (18 - 28 años) año 2023**

Gran Causa	Subgrupo de Causa	Femenino	Masculino	Total	% Femenino	% Masculino	% Total	Proporcion Gran causa	Proporcion subcausa mas alta	Principal subcausa de consulta
Condiciones maternas perinatales	Condiciones derivadas durante el periodo perinatal	0	0	0	0,00%	0,00%	0,00%	12,78%	12,78%	Condiciones maternas
	Condiciones maternas	15	2	17	11,28%	1,50%	12,78%			
Condiciones transmisibles y nutricionales	Deficiencias nutricionales	0	0	0	0,00%	0,00%	0,00%	7,52%	4,51%	Infecciones respiratorias
	Enfermedades infecciosas y parasitarias	2	2	4	1,50%	1,50%	3,01%			
	Infecciones respiratorias	0	6	6	0,00%	4,51%	4,51%			
	Anomalías congénitas	2	1	3	1,50%	0,75%	2,26%			
	Condiciones neuropsiquiátricas	8	7	15	6,02%	5,26%	11,28%			
	Condiciones orales	6	5	11	4,51%	4,51%	9,02%			
	Desórdenes endocrinos	7	3	10	5,26%	2,26%	7,52%			
	Diabetes mellitus	0	0	0	0,00%	0,00%	0,00%			
	Enfermedades cardiovasculares	0	2	2	0,00%	1,50%	1,50%			
	Enfermedades de la piel	2	0	2	1,50%	0,00%	1,50%			
	Enfermedades de los órganos de los sentidos	0	0	0	0,00%	0,00%	0,00%			
	Enfermedades digestivas	3	0	3	2,26%	0,00%	2,26%			
	Enfermedades genitourinarias	13	3	16	9,77%	2,26%	12,03%			
	Enfermedades musculo-esqueléticas	2	7	9	1,50%	3,76%	5,26%			
Enfermedades respiratorias	0	1	1	0,00%	0,75%	0,75%				
Neoplasias malignas	1	2	3	0,75%	1,50%	2,26%				
Otras neoplasias	1	0	1	0,75%	0,00%	0,75%				
Lesiones de intensionalidad indeterminada	0	0	0	0,00%	0,00%	0,00%				
Lesiones intensionales	0	0	0	0,00%	0,00%	0,00%				
Lesiones no intensionales	0	0	0	0,00%	0,00%	0,00%				
Traumatismos, envenenamientos u de causas externas	3	17	20	2,26%	12,78%	15,04%				
Signos y síntomas mal definidos	5	4	9	3,76%	3,01%	6,77%	6,77%			
<b>Total general</b>		<b>73</b>	<b>60</b>	<b>133</b>	<b>54,89%</b>	<b>45,11%</b>	<b>100%</b>			

Fuente: Cubos SISPRO morbilidad ASIS 2021 - 2023

La identificación del consumo de sustancias tanto lícitas como ilícitas; con el fin de iniciar actividades con el paciente consumidor para incentivarlo y apoyarlo en la cesación del consumo. Esto es de importancia, teniendo en cuenta que se ha evidenciado un inicio temprano de consumo en la población adolescente.

**Subcausas Por Curso de Vida - Adulthood (29 - 59 años) año 2023**

Gran Causa	Subgrupo de Causa	Femenino	Masculino	Total	% Femenino	% Masculino	% Total	Proporcion Gran causa	Proporcion subcausa mas alta	Principal subcausa de consulta
Condiciones maternas perinatales	Condiciones derivadas durante el periodo perinatal	0	0	0	0,00%	0,00%	0,00%	4,09%	4,09%	Condiciones maternas
	Condiciones maternas	21	0	21	4,09%	0,00%	4,09%			
Condiciones transmisibles y nutricionales	Deficiencias nutricionales	0	0	0	0,00%	0,00%	0,00%	9,16%	5,85%	Enfermedades infecciosas y parasitarias
	Enfermedades infecciosas y parasitarias	17	13	30	3,31%	2,53%	5,85%			
	Infecciones respiratorias	9	8	17	1,75%	1,56%	3,31%			
	Anomalías congénitas	0	0	0	0,00%	0,00%	0,00%			
	Condiciones neuropsiquiátricas	36	15	51	7,02%	2,92%	9,94%			
	Condiciones orales	17	6	23	3,31%	1,17%	4,48%			
	Desórdenes endocrinos	33	14	47	6,43%	2,73%	9,16%			
	Diabetes mellitus	1	2	3	0,19%	0,39%	0,58%			
	Enfermedades cardiovasculares	38	9	47	7,41%	1,75%	9,16%			
	Enfermedades de la piel	11	6	17	2,14%	1,17%	3,31%			
	Enfermedades de los órganos de los sentidos	5	12	17	0,97%	2,34%	3,31%			
	Enfermedades digestivas	14	27	41	2,73%	5,26%	7,99%			
	Enfermedades genitourinarias	31	13	44	6,04%	2,53%	8,58%			
	Enfermedades musculo-esqueléticas	41	26	67	7,99%	5,07%	13,06%			
Enfermedades respiratorias	1	2	3	0,19%	0,39%	0,58%				
Neoplasias malignas	3	0	3	0,58%	0,00%	0,58%				
Otras neoplasias	9	0	9	1,75%	0,00%	1,75%				
Lesiones de intensionalidad indeterminada	0	0	0	0,00%	0,00%	0,00%				
Lesiones intensionales	0	0	0	0,00%	0,00%	0,00%				
Lesiones no intensionales	3	2	5	0,58%	0,39%	0,97%				
Traumatismos, envenenamientos u de causas externas	5	17	22	0,97%	3,31%	4,29%				
Signos y síntomas mal definidos	23	23	46	4,48%	4,48%	8,97%	8,97%			
<b>Total general</b>		<b>318</b>	<b>195</b>	<b>513</b>	<b>61,99%</b>	<b>38,01%</b>	<b>100%</b>			

Fuente: Cubos SISPRO morbilidad ASIS 2021 - 2023

Las enfermedades musculo esqueléticas en el curso de vida de la adulthood es necesario impactar en el estado clínico de los pacientes mediante una detección temprana,

diagnóstico oportuno y tratamiento pertinente y precoz de esta patología, propendiendo por la disminución en la progresión de la enfermedad y sus complicaciones.

**Subcausas Por Curso de Vida - Vejez (> 60 años) año 2023**

Gran Causa	Subgrupo de Causa	Femenino	Masculino	Total	% Femenino		% Total	Proporción Gran causa	Proporción subcausa mas alta	Principal subcausa de consulta
					% Femenino	% Masculino				
<b>Condiciones transmisibles y nutricionales</b>	Deficiencias nutricionales	0	1	1	0,00%	0,39%	0,39%	<b>2,75%</b>	<b>1,57%</b>	Infecciones respiratorias
	Enfermedades infecciosas y parasitarias	1	1	2	0,39%	0,39%	0,78%			
	Infecciones respiratorias	2	2	4	0,78%	0,78%	1,57%			
	Anomalías congénitas	0	0	0	0,00%	0,00%	0,00%			
<b>Enfermedades no transmisibles</b>	Condiciones neuropsiquiátricas	7	1	8	2,75%	0,39%	3,14%	<b>85,10%</b>	<b>37,25%</b>	Enfermedades cardiovasculares
	Condiciones orales	1	1	2	0,39%	0,39%	0,78%			
	Desordenes endocrinos	4	6	10	1,57%	2,35%	3,92%			
	Diabetes mellitus	5	4	9	1,96%	1,57%	3,53%			
	Enfermedades cardiovasculares	35	60	95	13,73%	23,53%	37,25%			
	Enfermedades de la piel	3	0	3	1,18%	0,00%	1,18%			
	Enfermedades de los órganos de los sentidos	2	8	10	0,78%	3,14%	3,92%			
	Enfermedades digestivas	10	9	19	3,92%	3,53%	7,45%			
	Enfermedades genito urinarias	0	19	19	0,00%	7,45%	7,45%			
	Enfermedades músculo-esqueléticas	9	13	22	3,53%	5,10%	8,63%			
	Enfermedades respiratorias	1	2	3	0,39%	0,78%	1,18%			
	Neoplasias malignas	12	4	16	4,71%	1,57%	6,27%			
	Otras neoplasias	1	0	1	0,39%	0,00%	0,39%			
	<b>Lesiones</b>	Lesiones de intensionalidad indeterminada	0	0	0	0,00%	0,00%			
Lesiones intensionales		0	0	0	0,00%	0,00%	0,00%			
Lesiones no intensionales		0	0	0	0,00%	0,00%	0,00%			
Traumatismos, envenenamientos u de causas externas		9	14	23	3,53%	5,49%	9,02%			
<b>Signos y síntomas mal definidos</b>	Signos y síntomas mal definidos	5	3	8	1,96%	1,18%	3,14%	<b>3,14%</b>		
	<b>Total general</b>	<b>107</b>	<b>148</b>	<b>255</b>	<b>41,96%</b>	<b>58,04%</b>	<b>100,00%</b>			

Fuente: Cubos SISPRO morbilidad ASIS 2021 - 2023

La salud cardiovascular es una prioridad a nivel mundial considerando que es una de las primeras causas de morbimortalidad en adultos, siendo por tanto un problema de salud pública. Adicionalmente, teniendo en cuenta la historia natural de la enfermedad y su cronicidad, se ha comprobado que la intervención temprana de los factores de riesgo mediante programas o procesos ordenados de atenciones disminuye la presentación de complicaciones y la mortalidad, al tiempo que mejora la calidad de vida de los protegidos y sus familias. Por lo anterior vemos como en el curso de vida de la vejez las enfermedades cardiovasculares dentro de las enfermedades no transmisibles.

**Mortalidad por Grandes Causas y Subcausas de consulta**

*Tabla 7. Tasa de Mortalidad por Grandes Causas en el Territorio 2021 - 2022*

Grandes Causa	Referencia Departamento				Municipio				Razon de Tasas	Tasa de mortalidad mas alta 2022	Principal Tasa de mortalidad	Comportamiento ultimo año
	N. Atenciones		Tasa de Mortalidad		N. Atenciones		Tasa de Mortalidad					
	2021	2022	2021	2022	2021	2022	2021	2022				
Ciertas Afecciones Originadas En El Periodo Perinatal	37	19	14,18	7,09	0	1	0,00	35,08	4,95	<b>350,75</b>	<b>Enfermedades Sistema Circulatorio</b>	35,08 ↗
Enfermedades Sistema Circulatorio	269	298	103,09	111,20	5	10	155,42	350,75	3,15			195,33 ↗
Enfermedades Transmisibles	668	145	255,99	54,11	10	0	310,85	0,00	0,00			-310,85 ↘
Neoplasias	190	242	72,81	90,31	6	5	186,51	175,38	1,94			-11,13 ↘
Todas Las Demás Enfermedades	241	294	92,36	109,71	4	3	124,34	105,23	0,96			-19,11 ↘
Causas Externas	110	58	42,15	21,64	1	1	31,08	35,08	1,62			3,99 ↗

Fuente: Cubos SISPRO estadísticas vitales 2021 - 2022

Subcausas de consulta Genero Femenino		Referencia Departamento				Municipio				Razon de Tasas	Tasa de mortalidad d mas alta 2022	Principal Tasa de mortalidad	Comportamiento ultimo año
		N. Atenciones		Tasa de Mortalidad		N. Atenciones		Tasa de Mortalidad					
Gran Causa	Sub Causa	2021	2022	2021	2022	2021	2022	2021	2022				
Ciertas Afecciones Originada En El Periodo Perinatal	Feto Y Recién Nacido Afectados Por Ciertas Afecciones Ma	0				0				0,00		0,00 -	
	Feto Y Recién Nacido Afectados Por Complicaciones Obstét	10	2	7,65	1,48	0				0,00		0,00 -	
	Resto De Ciertas Afecciones Originadas En El Periodo Perin	4	6	3,06	4,44	0				0,00		0,00 -	
	Retardo Del Crecimiento Fetal, Desnutrición Fetal, Gestació	0				0					0,00	0,00 -	
	Sepsis Bacteriana Del Recién Nacido	0				0					0,00	0,00 -	
	Trastornos Respiratorios Específicos Del Periodo Perinatal	1	0	0,76	0,00	0					0,00	0,00 -	
Enfermedades Del Sistema Circulatorio	Aterosclerosis	0				0				0,00		0,00 -	
	Enfermedad Cardiopulmonar, Enfermedades De La Circulació	8	6	6,12	4,44	0				0,00		0,00 -	
	Enfermedades Cerebrovasculares	29	37	22,18	27,40	1	0	63,61	0,00			-63,61 ↘	
	Enfermedades Hipertensivas	19	18	14,53	13,33	0				0,00		0,00 -	
	Enfermedades Isquémicas Del Corazón	55	78	42,06	57,77	0	3	0,00	218,02	218,02	Enfermedades Isquémicas Del Corazón	218,02 ↗	
	Fiebre Reumática Aguda Y Enfermedades Cardíacas Reumát	0				0				0,00		0,00 -	
	Insuficiencia Cardíaca	1	0	0,76	0,00	0				0,00		0,00 -	
	Las Demás Enfermedades Del Sistema Circulatorio	3	12	2,29	8,89	0				0,00		0,00 -	
Enfermedades Transmisibles	Ciertas Enfermedades Inmunoprevenibles	0				0				0,00		0,00 -	
	Ciertas Enfermedades Transmisidas Por Vectores Y Rabia	0	2	0,00	1,48	0				0,00		0,00 -	
	Enfermedad Por El Vih (Sida)	1	2	0,76	1,48	0				0,00		0,00 -	
	Enfermedades Infecciosas Intestinales	0	5	0,00	3,70	0				0,00		0,00 -	
	Infecciones Respiratorias Agudas	18	17	13,77	12,59	1	0	63,61	0,00	0,00	0,00	-63,61 ↘	
	Meningitis	0				0				0,00		0,00 -	
	Resto De Ciertas Enfermedades Infecciosas Y Parasitarias	243	38	185,85	28,15	3	0	190,84	0,00	0,00		-190,84 ↘	
	Septicemia, Excepto Neonatal	0	1	0,00	0,74	0				0,00		0,00 -	
Tuberculosis	1	1	0,76	0,74	0				0,00		0,00 -		
Neoplasias (Tumores)	Leucemia	7	6	5,35	4,44	0				0,00		0,00 -	
	Tumor Maligno De La Mama De La Mujer	17	22	13,00	16,29	2	1	127,23	72,67	4,46		-54,55 ↘	
	Tumor Maligno De La Próstata	0				0				0,00		0,00 -	
	Tumor Maligno De La Tráquea, Los Bronquios Y El Pulmón	6	9	4,59	6,67	0				0,00		0,00 -	
	Tumor Maligno De Los Órganos Digestivos Y Del Peritoneo,	19	20	14,53	14,81	1	1	63,61	72,67	4,91		9,06 ↗	
	Tumor Maligno De Los Órganos Respiratorios E Intratorácic	0	1	0,00	0,74	0				0,00		0,00 -	
	Tumor Maligno De Otros Órganos Genitourinarios	9	11	6,88	8,15	0				0,00		0,00 -	
	Tumor Maligno Del Colon Y De La Unión Rectosigmoidea	2	8	1,53	5,93	0	1	0,00	72,67	12,26	72,67	Tumor Maligno De La Mama De La Mujer	72,67 ↗
	Tumor Maligno Del Cuello Del Útero	5	11	3,82	8,15	0				0,00		0,00 -	
	Tumor Maligno Del Cuerpo Del Útero	1	0	0,76	0,00	0				0,00		0,00 -	
	Tumor Maligno Del Estómago	10	8	7,65	5,93	1	0	63,61	0,00	0,00		-63,61 ↘	
	Tumor Maligno Del Tejido Linfático, De Otros Órganos Heme	0	3	0,00	2,22	0				0,00		0,00 -	
	Tumor Maligno Del Útero, Parte No Especificada	2	2	1,53	1,48	0				0,00		0,00 -	
	Tumores In Situ, Benignos Y Los De Comportamiento Incier	6	6	4,59	4,44	0				0,00		0,00 -	
Tumores Malignos De Otras Localizaciones Y De Las No Esp	10	27	7,65	20,00	1	0	63,61	0,00	0,00		-63,61 ↘		
Todas Las Demas Causas	Apendicitis, Heria De La Cavidad Abdominal Y Obstrucción	3	4	2,29	2,96	0				0,00		0,00 -	
	Cirrosis Y Ciertas Otras Enfermedades Crónicas Del Hígado	5	6	3,82	4,44	0				0,00		0,00 -	
	Deficiencias Nutricionales Y Anemias Nutricionales	5	2	3,82	1,48	0				0,00		0,00 -	
	Diabetes Mellitus	15	17	11,47	12,59	0				0,00		0,00 -	
	Embarazo, Parto Y Puerperio	3	1	2,29	0,74	0				0,00		0,00 -	
	Enfermedades Crónicas De Las Vías Respiratorias Inferiores	23	26	17,59	19,26	2	0	127,23	0,00	0,00		-127,23 ↘	
	Enfermedades Del Sistema Nervioso, Excepto Meningitis	22	12	16,83	8,89	0				0,00		0,00 -	
	Enfermedades Del Sistema Urinario	9	6	6,88	4,44	0				0,00		0,00 -	
	Hiperplasia De La Próstata	0				0				0,00		0,00 -	
	Malformaciones Congénitas, Deformidades Y Anomalías Cro	4	1	3,06	0,74	0				0,00		0,00 -	
	Resto De Enfermedades Del Sistema Digestivo	12	15	9,18	11,11	0				0,00		0,00 -	
	Resto De Enfermedades Del Sistema Respiratorio	10	19	7,65	14,07	0				0,00		0,00 -	
	Resto De Las Enfermedades	17	15	13,00	11,11	0	1	0,00	72,67	6,54		72,67 ↗	
	Trastornos Mentales Y Del Comportamiento	6	3	4,59	2,22	1	0	63,61	0,00	0,00		-63,61 ↘	
Causas Externas	Accidentes De Transporte Terrestre	5	4	3,82	2,96	0				0,00		0,00 -	
	Accidentes Por Disparo De Arma De Fuego	0				0				0,00		0,00 -	
	Accidentes Que Obstruyen La Respiración	0				0				0,00		0,00 -	
	Agresiones (Homicidios)	2	1	1,53	0,74	0				0,00		0,00 -	
	Ahogamiento Y Sumersión Accidentales	0				0				0,00		0,00 -	
	Caídas	3	3	2,29	2,22	0				0,00		0,00 -	
	Envenenamiento Accidental Por, Y Exposición A Sustancias	0				0				0,00		0,00 -	
	Eventos De Intención No Determinada	1	0	0,76	0,00	0				0,00		0,00 -	
	Exposición A La Corriente Eléctrica	0				0				0,00		0,00 -	
	Exposición Al Humo, Fuego Y Llamas	0				0				0,00		0,00 -	
	Las Demás Causas Externas	0	1	0,00	0,74	0				0,00		0,00 -	
	Lesiones Autoinfligidas Intencionalmente (Suicidios)	2	0	1,53	0,00	0				0,00		0,00 -	
	Los Demás Accidentes	2	1	1,53	0,74	0				0,00		0,00 -	
	Los Demás Accidentes De Transporte Y Los No Especificad	0				0				0,00		0,00 -	
Sintomas, Signos Y Afecciones Mal Definidas	3	1	2,29	0,74	0				0,00	0,00	0,00 -		

Fuente: Cubos SISPRO estadísticas vitales 2021 - 2022

Subcausas de consulta Genero Masculino		Referencia Departamento				Municipio				Razon de Tasas	Tasa de mortalidad más alta 2022	Principal Tasa de mortalidad	Comportamiento ultimo año
		N. Atenciones		Tasa de Mortalidad		N. Atenciones		Tasa de Mortalidad					
Gran Causa	Sub Causa	2021	2022	2021	2022	2021	2022	2021	2022				
Ciertas Afecciones Originada En El Periodo Perinatal	Feto Y Recién Nacido Afectados Por Ciertas Afecciones Ma	4	0	3,07	0,00	0	0	0,00	0,00			0,00	-
	Feto Y Recién Nacido Afectados Por Complicaciones Obstét	7	5	5,38	3,76	0	0	0,00	0,00			0,00	-
	Resto De Ciertas Afecciones Originadas En El Periodo Perin	6	5	4,61	3,76	0	1	0,00	67,80	18,03		67,80	↗
	Retardo Del Crecimiento Fetal, Desnutrición Fetal, Gestació	0	0	0,00	0,00	0	0	0,00	0,00	0,00		67,80	-
	Sepsis Bacteriana Del Recién Nacido	0	1	0,00	0,75	0	0	0,00	0,00	0,00		67,80	-
Trastornos Respiratorios Específicos Del Periodo Perinatal	5	0	3,84	0,00	0	0	0,00	0,00	0,00		67,80	-	
Enfermedades Del Sistema Circulatorio	Aterosclerosis	0	0	0,00	0,00	0	0	0,00	0,00			0,00	-
	Enfermedad Cardiopulmonar, Enfermedades De La Circulac	14	8	10,75	6,02	0	0	0,00	0,00			0,00	-
	Enfermedades Cerebrovasculares	22	22	16,90	16,55	2	3	121,58	203,39	12,29		203,39	↗
	Enfermedades Hipertensivas	24	26	18,43	19,55	0	1	0,00	67,80	3,47		203,39	↗
	Enfermedades Isquémicas Del Corazón	81	82	62,22	61,67	2	3	121,58	203,39	3,30		203,39	↗
	Fiebre Reumática Aguda Y Enfermedades Cardíacas Reumát	0	0	0,00	0,00	0	0	0,00	0,00	0,00		0,00	-
	Insuficiencia Cardíaca	2	2	1,54	1,50	0	0	0,00	0,00	0,00		0,00	-
	Las Demás Enfermedades Del Sistema Circulatorio	11	7	8,45	5,26	0	0	0,00	0,00	0,00		0,00	-
Enfermedades Transmisibles	Ciertas Enfermedades Inmunoprevenibles	1	0	0,77	0,00	0	0	0,00	0,00	0,00		0,00	-
	Ciertas Enfermedades Transmisidas Por Vectores Y Rabia	2	2	1,54	1,50	1	0	60,79	0,00	0,00		0,00	↘
	Enfermedad Por El Vih (Sida)	6	5	4,61	3,76	0	0	0,00	0,00	0,00		0,00	-
	Enfermedades Infecciosas Intestinales	1	1	0,77	0,75	0	0	0,00	0,00	0,00		0,00	-
	Infecciones Respiratorias Agudas	21	9	16,13	6,77	2	0	121,58	0,00	0,00		0,00	↘
	Meningitis	0	0	0,00	0,00	0	0	0,00	0,00	0,00		0,00	-
	Resto De Ciertas Enfermedades Infecciosas Y Parasitarias	372	55	285,73	41,36	3	0	182,37	0,00	0,00		0,00	↘
	Septicemia, Excepto Neonatal	1	1	0,77	0,75	0	0	0,00	0,00	0,00		0,00	-
Neoplasias (Tumores)	Tuberculosis	1	6	0,77	4,51	0	0	0,00	0,00	0,00		0,00	-
	Leucemia	4	5	3,07	3,76	0	0	0,00	0,00	0,00		0,00	-
	Tumor Maligno De La Mama De La Mujer	0	0	0,00	0,00	0	0	0,00	0,00	0,00		0,00	-
	Tumor Maligno De La Próstata	15	13	11,52	9,78	0	0	0,00	0,00	0,00		0,00	-
	Tumor Maligno De La Tráquea, Los Bronquios Y El Pulmón	3	8	2,30	6,02	0	0	0,00	0,00	0,00		0,00	-
	Tumor Maligno De Los Órganos Digestivos Y Del Peritoneo,	22	14	16,90	10,53	0	0	0,00	0,00	0,00		0,00	-
	Tumor Maligno De Los Órganos Respiratorios E Intratorácic	2	4	1,54	3,01	0	0	0,00	0,00	0,00		0,00	-
	Tumor Maligno De Otros Órganos Genitourinarios	3	5	2,30	3,76	1	0	60,79	0,00	0,00		0,00	↘
	Tumor Maligno Del Colon Y De La Unión Rectosigmoidea	10	5	7,68	3,76	0	0	0,00	0,00	0,00		135,59	-
	Tumor Maligno Del Cuello Del Útero	0	0	0,00	0,00	0	0	0,00	0,00	0,00		0,00	-
	Tumor Maligno Del Cuerpo Del Útero	0	0	0,00	0,00	0	0	0,00	0,00	0,00		0,00	-
	Tumor Maligno Del Estómago	11	22	8,45	16,55	0	0	0,00	0,00	0,00		0,00	-
	Tumor Maligno Del Tejido Linfático, De Otros Órganos Heme	5	4	3,84	3,01	0	0	0,00	0,00	0,00		0,00	-
	Tumor Maligno Del Útero, Parte No Especificada	0	0	0,00	0,00	0	0	0,00	0,00	0,00		0,00	-
	Tumores In Situ, Benignos Y Los De Comportamiento Incier	3	5	2,30	3,76	0	0	0,00	0,00	0,00		0,00	-
Tumores Malignos De Otras Localizaciones Y De Las No Esp	18	23	13,83	17,30	0	2	0,00	135,59	7,84		135,59	↗	
Todas Las Demas Causas	Apendicitis, Hermia De La Cavidad Abdominal Y Obstrucción	6	6	4,61	4,51	0	0	0,00	0,00	0,00		0,00	-
	Cirrosis Y Ciertas Otras Enfermedades Crónicas Del Hígado	10	13	7,68	9,78	0	0	0,00	0,00	0,00		0,00	-
	Deficiencias Nutricionales Y Anemias Nutricionales	2	2	1,54	1,50	0	0	0,00	0,00	0,00		0,00	-
	Diabetes Mellitus	17	30	13,06	22,56	0	1	0,00	67,80	3,00		67,80	↗
	Embarazo, Parto Y Puerperio	0	0	0,00	0,00	0	0	0,00	0,00	0,00		0,00	-
	Enfermedades Crónicas De Las Vías Respiratorias Inferiores	14	39	10,75	29,33	0	0	0,00	0,00	0,00		0,00	-
	Enfermedades Del Sistema Nervioso, Excepto Meningitis	7	20	5,38	15,04	0	0	0,00	0,00	0,00		67,80	-
	Enfermedades Del Sistema Urinario	10	11	7,68	8,27	0	0	0,00	0,00	0,00		67,80	-
	Hiperplasia De La Próstata	0	5	0,00	3,76	0	0	0,00	0,00	0,00		67,80	-
	Malformaciones Congénitas, Deformidades Y Anomalías Cro	4	4	3,07	3,01	0	0	0,00	0,00	0,00		0,00	-
	Resto De Enfermedades Del Sistema Digestivo	8	17	6,14	12,79	0	0	0,00	0,00	0,00		0,00	-
	Resto De Enfermedades Del Sistema Respiratorio	16	11	12,29	8,27	0	0	0,00	0,00	0,00		0,00	-
	Resto De Las Enfermedades	13	8	9,99	6,02	1	1	60,79	67,80	11,27		67,80	↗
	Trastornos Mentales Y Del Comportamiento	0	1	0,00	0,75	0	0	0,00	0,00	0,00		0,00	-
Causas Externas	Accidentes De Transporte Terrestre	35	16	26,88	12,03	1	0	60,79	0,00	0,00		0,00	↘
	Accidentes Por Disparo De Arma De Fuego	0	0	0,00	0,00	0	0	0,00	0,00	0,00		0,00	-
	Accidentes Que Obstruyen La Respiración	2	1	1,54	0,75	0	0	0,00	0,00	0,00		0,00	-
	Agresiones (Homicidios)	26	14	19,97	10,53	0	0	0,00	0,00	0,00		0,00	-
	Ahogamiento Y Sumersión Accidentales	3	2	2,30	1,50	0	0	0,00	0,00	0,00		0,00	-
	Caídas	6	5	4,61	3,76	0	0	0,00	0,00	0,00		0,00	-
	Envenenamiento Accidental Por, Y Exposición A Sustancias	0	2	0,00	1,50	0	1	0,00	67,80	45,07		67,80	↗
	Eventos De Intención No Determinada	4	1	3,07	0,75	0	0	0,00	0,00	0,00		67,80	-
	Exposición A La Corriente Eléctrica	0	1	0,00	0,75	0	0	0,00	0,00	0,00		67,80	-
	Exposición Al Humo, Fuego Y Llamas	0	0	0,00	0,00	0	0	0,00	0,00	0,00		67,80	-
	Las Demás Causas Externas	0	1	0,00	0,75	0	0	0,00	0,00	0,00		67,80	-
	Lesiones Autoinfligidas Intencionalmente (Suicidios)	16	1	12,29	0,75	0	0	0,00	0,00	0,00		0,00	-
	Los Demás Accidentes	3	4	2,30	3,01	0	0	0,00	0,00	0,00		0,00	-
	Los Demás Accidentes De Transporte Y Los No Especificad	0	0	0,00	0,00	0	0	0,00	0,00	0,00		0,00	-
Sintomas, Signos Y Afecciones Mal Definidas	5	4	3,84	3,01	0	0	0,00	0,00	0,00		0,00	-	

Fuente: Cubos SISPRO estadísticas vitales 2021 - 2022

	<b>CARACTERIZACION POBLACIONAL TERRITORIO RIONEGRO AÑO 2023</b>	<b>Fecha: 28-02-2024</b>
	<b>GESTION DEL RIESGO EN SALUD</b>	<b>Versión: 1.0</b> <b>Página 13 de 18</b>

## COMPORTAMIENTO EVENTOS DE INTERÉS EN SALUD PÚBLICA

La vigilancia epidemiológica es un proceso sistemático el cual requiere de protocolos, fichas de notificación y software (SIVIGILA) del Instituto Nacional de Salud (INS) actualizados y socializados; todos los eventos de Vigilancia en Salud Pública deben notificarse al Ente Territorial independientemente del consentimiento del paciente, teniendo en cuenta que el bien común prima sobre el individual. La información de los eventos de interés en salud pública definidos por el Instituto Nacional de Salud (INS) y notificados al Sistema de Vigilancia en Salud Pública (SIVIGILA) tienen como origen principal las unidades primarias generadoras de datos (UPGD) del país.

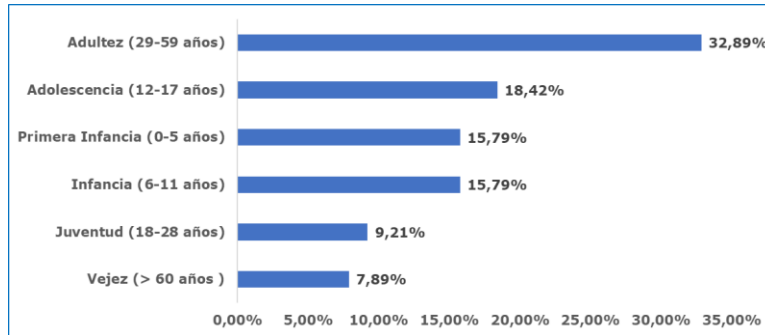
La aseguradora consolida y difunde la información sobre los eventos de interés en salud pública del conglomerado poblacional afiliado a Salud Total EPS-S S.A en el Territorio de Rionegro, con la retroalimentación recibida del Instituto Nacional de Salud (INS), el manejo de cada uno de los eventos. El seguimiento se realiza de acuerdo con lo establecido en los lineamientos nacionales por el INS para la vigilancia y el control, con el objetivo de planear e implementar acciones en salud desde el aseguramiento y la prestación, cumpliendo la normatividad vigente.

*Tabla 8. Distribución de casos de eventos de interés en salud pública confirmados y en estudio, territorio Rionegro, año 2023*

NOMBRE EVENTO	CASOS	%
AGRESIONES POR ANIMALES POTENCIALMENTE TRANSMISORES DE RABIA	21	27,63%
DENGUE	15	19,74%
VIGILANCIA EN SALUD PÚBLICA DE LA VIOLENCIA DE GÉNERO E INTRAFAMILIAR	12	15,79%
LEISHMANIASIS CUTANEA	12	15,79%
INTENTO DE SUICIDIO	3	3,95%
VARICELA INDIVIDUAL	2	2,63%
DESNUTRICIÓN AGUDA EN MENORES DE 5 AÑOS	2	2,63%
TUBERCULOSIS	2	2,63%
LESIONES POR ARTEFACTOS EXPLOSIVOS (POLVORA Y MINAS ANTIPERSONAL)	1	1,32%
CHAGAS	1	1,32%
INFECCION RESPIRATORIA AGUDA GRAVE IRAG INUSITADA	1	1,32%
HEPATITIS B, C Y COINFECCIÓN HEPATITIS B Y DELTA	1	1,32%
DENGUE GRAVE	1	1,32%
INTOXICACIONES	1	1,32%
DEFECTOS CONGENITOS	1	1,32%
<b>Total general</b>	<b>76</b>	<b>100,00%</b>

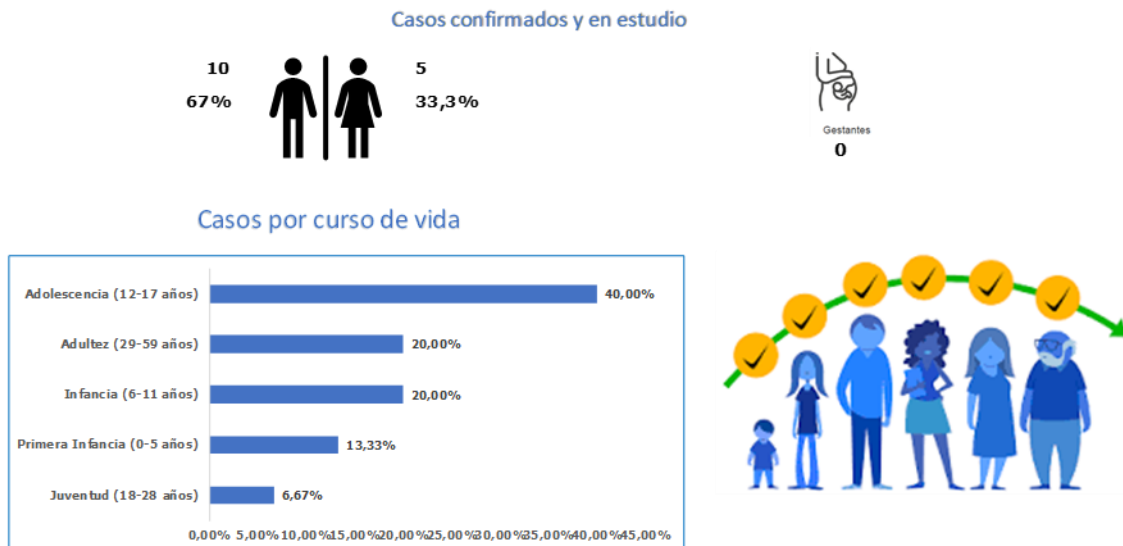
Fuente: Notificación Sivigila por Territorio y Territorio de procedencia, Salud Total, año 2023.

Ilustración 2. Distribución de casos de eventos de interés en salud pública por curso de vida, territorio Rionegro, año 2023



Fuente: Notificación Sivigila por Territorio y Territorio de procedencia, Salud Total, año 2023

Ilustración 3. Comportamiento del Dengue, territorio Rionegro, año 2023




Fuente: Notificación Sivigila código INS 210 por Territorio y Territorio de procedencia, Salud Total, año 2023

Ilustración 4. Comportamiento notificación de casos por violencia de género, territorio Rionegro, año 2023



Fuente: Notificación Sivigila código INS 875 por Territorio y Territorio de residencia, Salud Total, año 2023

Ilustración 5. Comportamiento notificación de casos por violencia de género, variables de interés en víctima, territorio Rionegro, año 2023



Fuente: Notificación Sivigila código INS 875 por Territorio y Territorio de residencia, Salud Total, año 2023

Ilustración 6. Comportamiento notificación de casos por violencia de género, variables de interés en agresor, territorio Rionegro, año 2023




Fuente: Notificación Sivigila código INS 875 por Territorio y Territorio de residencia, Salud Total, año 2023.

Ilustración 7. Comportamiento notificación de casos por intento de suicidio, territorio Rionegro, año 2023



Fuente: Notificación Sivigila código INS 356 por Territorio y Territorio de residencia, Salud Total, año 2023.



	<b>CARACTERIZACION POBLACIONAL TERRITORIO RIONEGRO AÑO 2023</b>	<b>Fecha: 28-02-2024</b>
	<b>GESTION DEL RIESGO EN SALUD</b>	<b>Versión: 1.0</b> <b>Página 17 de 18</b>

*Ilustración 8. Variables de interés de los casos notificados por intento de suicidio, territorio Rionegro, año 2023*



Fuente: Notificación Sivigila código INS 356 por distrito y Territorio de residencia, Salud Total, año 2023.

## Matriz de estrategias de gestión para los riesgos priorizados en salud. Salud Total EPS-S

Para cada uno de los riesgos identificados en Salud Total EPS-S se describen los indicadores que nos permiten medir y evaluar la implementación del modelo de atención de gestión de riesgos en salud. Cada estrategia incluye a su vez un componente de vigilancia que hace referencia al ejercicio de verificar el funcionamiento de las estrategias definidas para cada riesgo con el fin de ejercer control sobre el mismo, identificar fallos y oportunidades de mejora y realizar planes de mejoramiento, siempre basada en el comportamiento de los indicadores de salud de los protegidos. Esta parte del proceso inicia desde la definición de los indicadores de seguimiento en la implementación de las estrategias de gestión de riesgo en salud de los protegidos hasta la socialización de las mediciones del impacto con las áreas interesadas.

Siendo el objetivo primario de la gestión el mejoramiento del estado de salud de los protegidos, la medición de su cumplimiento debe estar supeditada a la valoración del impacto de las intervenciones implementadas en la población de afiliados, el cual debe ser evaluado en términos de las ganancias en salud para los pacientes y las eficiencias generadas al Sistema General de Seguridad Social.

Riesgo	Población objeto	Estrategia de gestión	Objetivo general	Descripción operativa	Indicador de resultado	Responsable
Salud infantil y del joven	Protegidos menores de 15 años	- Programa de crecimiento y desarrollo - Programa del joven - Programa de planificación familiar - Estrategia AIEPI	Gestionar el ingreso de la población infantil y joven a los programas de detección temprana buscando implementar las diferentes actividades de promoción y mantenimiento de la salud.	Identificación de la población susceptible de los programas realizando actividades de demanda inducida individual y poblacional. Contratación y seguimiento de IPS de componente primario para la ejecución asistencial. Seguimiento global a través del cumplimiento de los indicadores de consulta de primera vez a los programas de infancia y Joven.	Porcentaje de menores de 10 años con consulta para crecimiento y desarrollo de primera vez. Porcentaje de jóvenes de 10 a 29 años con consulta de Primera vez para la consulta de detección de alteraciones del Joven.	Nacional: Coordinador nacional de PyP. Local: Enfermera jefe de PyP.
Gestantes	Protegidas en gestación, hombres y mujeres en edad fértil.	- Programa de control prenatal - Programa de planificación familiar	Procurar que toda mujer en edad fértil acceda de forma voluntaria a los programas de salud sexual y reproductiva y disfrute de sus servicios y beneficios. En caso de gestación que esta sea exitosa y el producto de la misma sea saludable a través de la identificación oportuna de los factores de riesgo los cuales son intervenidos.	Identificación de las posibles usuarias que cumplan criterios de ingreso al programa de salud sexual y reproductiva con ingreso oportuno a la intervención de la requerido. Contratación y seguimiento de las IPS del componente primario para la ejecución de las actividades de control prenatal y planificación familiar. Contratación y seguimiento de las IPS del componente complementario para la ejecución de las actividades de la atención del parto y el recién nacido. Seguimiento del cumplimiento del mismo e intervención de las desviaciones que se presenten.	Razón de mortalidad materna	Nacional: Líder nacional de salud sexual y reproductiva. Local: Enfermera jefe de PyP.
Salud mental	Protegidos con diagnóstico de enfermedad mental, farmacodependencia, víctimas de violencia de cualquier índole.	Programa de salud mental	Gestionar la identificación de la población con alteración en salud mental con el fin de definir planes de gestión que permitan una intervención oportuna de su condición.	Identificación de la población susceptible de los programas incluyendo actividades de demanda inducida individual y poblacional. Contratación y seguimiento a las IPS del componente primario y complementario que realizan el componente asistencial. Seguimiento global a través del cumplimiento de los indicadores	Porcentaje de pacientes con atención en salud para condición de salud mental.	Nacional: Líder nacional de salud mental. Local: Enfermera jefe de PyP.
Riesgo cardiovascular	Protegidos con diagnóstico confirmado de hipertensión arterial y/o diabetes mellitus.	- Programa de salud cardiovascular - Programa renal - Programa de diabetes	Prevenir, controlar, retrasar y/o evitar la progresión de morbilidad en protegidos con riesgo cardiovascular y mejorar la calidad de vida en las personas que presenten estos padecimientos, mediante intervenciones organizadas basadas en las mejores evidencias científicas.	Actividades de demanda inducida para la captación de la población en riesgo para optimizar la adherencia al programa y el tratamiento oportuno. Garantía del tamizaje renal y las demás actividades asistenciales que lleven al control de las enfermedades precursoras de daño renal. Contratación y seguimiento a las IPS del componente primario y complementario que realizan el componente asistencial. Monitoreo de los indicadores de resultado.	Incidencia de insuficiencia renal crónica en menores de 60 años.	Nacional: Coordinación nacional de Riesgo cardiovascular y Líder nacional de riesgo cardiovascular. Local: Enfermera jefe de POAS.
Artritis	Protegidos con diagnóstico confirmado de artritis	POA de artritis	Asegurar que toda la con diagnóstico confirmado de artritis acceda a la prestación de servicios de salud integrales y oportunos.	Búsqueda de población susceptible de padecer esta patología con confirmación diagnóstica a través de un médico especialista en la patología. Contratación de las IPS del nivel complementario para las actividades de diagnóstico, tratamiento y rehabilitación que se requieren. Seguimiento a la entrega y adherencia al tratamiento.	Porcentaje de pacientes con artritis con remisión de la actividad de la enfermedad	Nacional: Líder nacional de artritis Local: Enfermera jefe de POAS.
Cáncer	Protegidos con diagnóstico confirmado de cáncer (en cualquiera de sus estadios o localizaciones)	POA de Cáncer	Asegurar que toda la población adulta con diagnóstico confirmado de cáncer y población pediátrica con sospecha y confirmación de cáncer accedan a la prestación de servicios de salud integrales y oportunos en cada etapa del proceso diagnóstico, tratamiento, rehabilitación y cuidados paliativos.	Identificación y marcación dentro del sistema de la población con cáncer. Estructuración de modelos de contratación que aseguren por parte de la red del componente complementario integridad y oportunidad en la atención. Seguimiento a la población en el proceso y monitoreo de los indicadores de oportunidad.	Oportunidad de la atención en cáncer adultos: mama, óvulo, gástrico, colon y recto y próstata, y de leucemia aguda en niños (Tiempo entre el diagnóstico hasta el primer tratamiento en días).	Nacional: Líder nacional de cáncer Local: Enfermera jefe de POAS.
Insuficiencia renal crónica	Protegidos con insuficiencia renal crónica que requieren terapia de reemplazo renal	POA de Insuficiencia Renal Crónica	Verificar la adherencia a la Terapia de Reemplazo Renal, buscando la disminución de las complicaciones asociadas a la patología de base.	Identificación de la población en riesgo con seguimiento mensual de asistencia a sesiones dialíticas. Articulación de las unidades renales del componente complementario con los programas prenatales y de riesgo cardiovascular del componente primario y los prestadores de trasplante renal para los pacientes que aplique.	Porcentaje de pacientes prevalentes en hemodíalisis con Kt/v >= 1.2	Nacional: Coordinación nacional de Riesgo cardiovascular y Líder nacional de riesgo cardiovascular. Local: Enfermera jefe de POAS.