	CARACTERIZACION POBLACIONAL TERRITORIO VILLETA AÑO 2023	Fecha: 28-02-2024
	GESTION DEL RIESGO EN SALUD	Versión: 1.0 Página 1 de 15

Contenido


INTRODUCCIÓN.....	2
DISTRIBUCIÓN DEMOGRÁFICA	3
MORBILIDAD EN CONSULTA EXTERNA	5
Morbilidad en Consulta Externa por Curso de Vida	7
Mortalidad por Grandes Causas y Subcausas de consulta	9
COMPORTAMIENTO EVENTOS DE INTERÉS EN SALUD PÚBLICA.....	12
Matriz de estrategias de gestión para los riesgos priorizados en salud. Salud Total EPS-S.....	15

Índice de Tablas

Tabla 1. Distribución de la Población por Quinquenios y género, año 2023.....	4
Tabla 2. Distribución de la Población Afiliada por Territorio, año 2023	4
Tabla 3. Índices Demográficos del Territorio.....	5
Tabla 4. Índices Demográficos del Territorio.....	5
Tabla 5. Indicadores Dinámica Poblacional.....	5
Tabla 6. Grados Causas de Consulta 2021 - 2023. Territorio de Villeta	6
Tabla 7. Tasa de Mortalidad por Grandes Causas en el Territorio 2021 - 2022	9
Tabla 8. Distribución de casos de eventos de interés en salud pública confirmados y en estudio, territorio Villeta, año 2023	12

Índice de Ilustración

Ilustración 1. Pirámide Poblacional Villeta año 2023	3
Ilustración 2. Distribución de casos de eventos de interés en salud pública por curso de vida, territorio Villeta, año 2023	13
Ilustración 3. Comportamiento notificación de casos por violencia de género, territorio Villeta, año 2023	13
Ilustración 4. Comportamiento notificación de casos por violencia de género, variables de interés en víctima, territorio Villeta, año 2023	14
Ilustración 5. Comportamiento notificación de casos por violencia de género, variables de interés en agresor, territorio Villeta, año 2023.....	14

	CARACTERIZACION POBLACIONAL TERRITORIO VILLETA AÑO 2023	Fecha: 28-02-2024
	GESTION DEL RIESGO EN SALUD	Versión: 1.0 Página 2 de 15

INTRODUCCIÓN

Teniendo en cuenta las particularidades de Salud Total EPS-S y de acuerdo con el mapa de procesos, donde Gestión Del Riesgo En Salud hace parte del cor de la institución, al interior se relaciona el procedimiento Caracterización Poblacional, cuya metodología permite identificar y priorizar riesgos en salud de los afiliados a Salud Total EPS-S; utiliza diferentes fuentes de información de las cuales se destacan como externas: cubos SISPRO dispuestos por el MSPS y SIVIGILA.

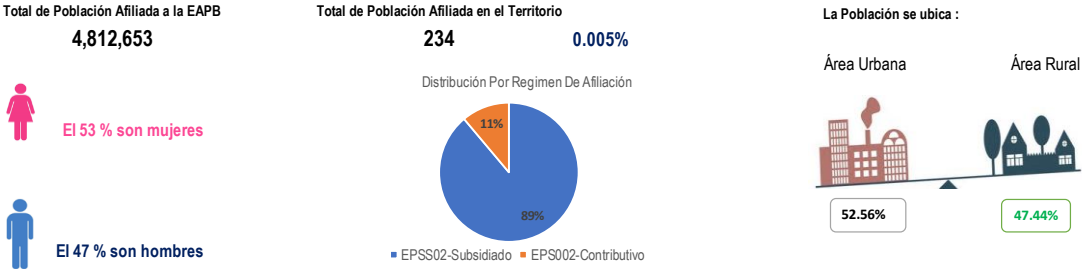
Este documento presenta las características generales de la población afiliada del Territorio, así como su distribución por grupo de edad y sexo; la información de la morbilidad básicamente describe la distribución y el comportamiento de los principales eventos que inciden en el estado de salud de la población, en este caso se hace referencia a la morbilidad atendida, la cual parte de los registros de los servicios de salud utilizados por los protegidos.

En el siguiente informe se presentan las principales causas de mortalidad de la población afiliada, de forma general, teniendo en cuenta la Lista por Causas y Subcausas de Defunción de la Organización Panamericana de la Salud 6/67 CIE-10. Así mismo se presentan los principales indicadores demográficos e indicadores generales de mortalidad relación de datos del Territorio.

DISTRIBUCIÓN DEMOGRÁFICA

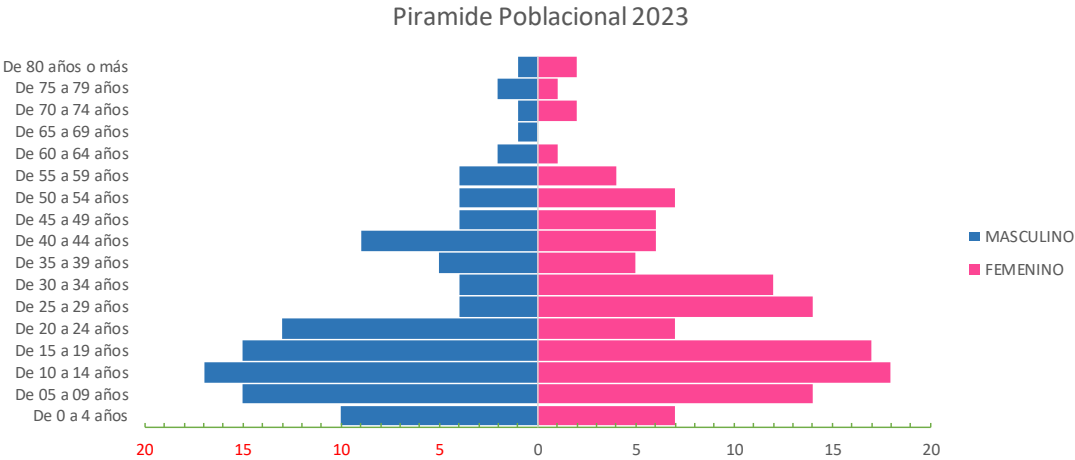
La demografía involucra por un lado el conocimiento de la estructura de una población y por otra parte los mecanismos por los que se modifican los procesos que determinan la formación, conservación y disminución de esta.

El conocimiento de los aspectos demográficos de la población toma gran importancia, dado que estos se constituyen como unos de los principales elementos para realizar estimaciones y proyecciones a futuro, previsible en tamaño y estructura, así como sus cambios y factores incidentes, los cuales deben tenerse en cuenta para medir y establecer prioridades en salud pública. Esta variabilidad refleja las modificaciones en las necesidades en salud de la población afiliada y generan un escenario para la evaluación, desarrollo y ajuste de políticas institucionales encaminadas a la planeación de la atención en salud de nuestros afiliados.



Fuente: Cubo Sispro-BDUA diciembre 2023

Ilustración 1. Pirámide Poblacional Villeta año 2023



Fuente: Cubo Sispro-BDUA Diciembre 2023

Tabla 1. Distribución de la Población por Quinquenios y género, año 2023

Quinquenio	MASCULINO		FEMENINO		TOTAL GENERAL	
	Numero	(%) Porcentaje	Numero	(%) Porcentaje	Numero	(%) Porcentaje
De 0 a 4 años	10	9.01%	7	5.69%	17	7.3%
De 05 a 09 años	15	13.51%	14	11.38%	29	12.4%
De 10 a 14 años	17	15.32%	18	14.63%	35	15.0%
De 15 a 19 años	15	13.51%	17	13.82%	32	13.7%
De 20 a 24 años	13	11.71%	7	5.69%	20	8.5%
De 25 a 29 años	4	3.60%	14	11.38%	18	7.7%
De 30 a 34 años	4	3.60%	12	9.76%	16	6.8%
De 35 a 39 años	5	4.50%	5	4.07%	10	4.3%
De 40 a 44 años	9	8.11%	6	4.88%	15	6.4%
De 45 a 49 años	4	3.60%	6	4.88%	10	4.3%
De 50 a 54 años	4	3.60%	7	5.69%	11	4.7%
De 55 a 59 años	4	3.60%	4	3.25%	8	3.4%
De 60 a 64 años	2	1.80%	1	0.81%	3	1.3%
De 65 a 69 años	1	0.90%	0	0.00%	1	0.4%
De 70 a 74 años	1	0.90%	2	1.63%	3	1.3%
De 75 a 79 años	2	1.80%	1	0.81%	3	1.3%
De 80 años o más	1	0.90%	2	1.63%	3	1.3%
Total general	111	100.00%	123	100.00%	234	100.0%

Fuente: Cubo Sispro-BDUA diciembre 2023

Tabla 2. Distribución de la Población Afiliada por Territorio, año 2023

Territorio	Población ST	% Población de la EPS Afiliada en el territorio	Población ET	% Población del Territorio afiliada a la EPS
CUNDINAMARCA	336.851	7,00%	3.445.327	9,8%
25875 - VILLETA	234	0,07%	31.632	0,7%

Fuente: Cubo Sispro-BDUA diciembre 2023

Tabla 3. Índices Demográficos del Territorio

Indicador	Indicador Nacional para la EAPB (Año 2023)	Indicador para el Territorio (Año 2023)	Interpretación
Población total	4.812.653	234	Un 0,005 % de la población afiliada a la EAPB residen en este territorio.
Población Masculina	2.453.076	111	El 47,4 % es población masculina
Población femenina	2.359.577	123	El 52,6 % es población femenina.
Relación hombres:mujer	103,96	90,0	En el territorio por cada 100 mujeres hay 90 hombres.
Razón niños:mujer	18,85	25,0	En el territorio por cada 100 mujeres en edad fértil (15-49años) hay 25 niños y niñas entre 0 y 4 años.
Índice de infancia	20,62	35,0	En el territorio por cada 100 personas hay 35 menores de 15 años.
Índice de juventud	25,92	29,9	En el territorio por cada 100 personas hay 29,9 personas entre 15 a 29 años.
Índice de vejez	7,78	4,3	En el territorio por cada 100 personas hay 4,3 personas mayores de 65 años.
Índice de envejecimiento	37,72	12,3	En el territorio por cada 100 personas menores de 15 años, hay 12,3 personas mayores de 65 años
Índice demográfico de dependen	39,67	63,6	En el territorio por cada 100 personas entre los 15 a 64 años, hay 63,6 personas menores de 15 años y mayores de 65 años (dependientes).
Índice de dependencia infantil	28,81	56,6	En el territorio por cada 100 personas entre los 15 a 64 años, dependen 56,6 menores de 15 años.
Índice de dependencia mayores	10,87	6,9	En el territorio de cada 100 personas entre los 15 a 64 años dependen 6,9 personas mayores de 65 años.
Índice de Friz	91,73	221,5	Representa el porcentaje de población de menos de 20 años (entre 0 y 19 años), con respecto al grupo de población de edades comprendidas entre los 30 y los 49 años. Cuando este índice supera el valor de 160 se considera que la población estudiada es una población joven, mientras que si resulta inferior a 60 se considera una población envejecida.

Fuente: Cubo Sispro-BDUA diciembre 2023

Tabla 4. Índices Demográficos del Territorio

Territorio	Poblacion Total	Poblacion Maculina	Poblacion Femenina	Relación hombres:mujer	Razón niños:mujer	Índice de infancia	Índice de juventud	Índice de vejez	Índice demográfico de dependencia	Índice de dependencia infantil	Índice de dependencia mayores	Índice de Friz
CUNDINAMARCA	336.851	168.776	168.075	100,4	21,3	22,32	26,0	8,2	43,9	32,1	11,8	105,3
25875 - VILLETA	234	111	123	90,2	25,4	34,6	29,9	4,3	63,6	56,6	7,0	221,6

Fuente: Cubo Sispro-BDUA diciembre 2023

Tabla 5. Indicadores Dinámica Poblacional

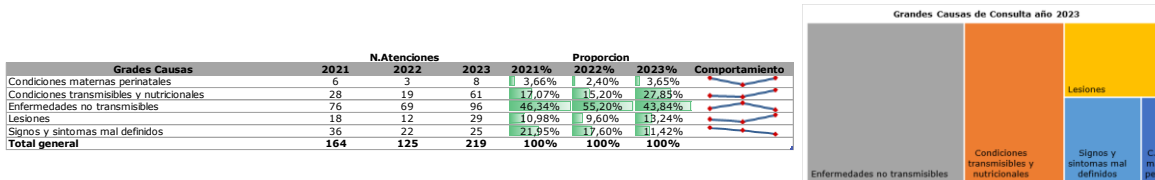
Departamento	Tasa bruta de mortalidad - EAPB			Tasa bruta de natalidad - EAPB			Tasa General de Fecundidad - EAPB		
	2020	2021	2022	2020	2021	2022	2020	2021	2022
Departamento	8.94	7.90	6.00	35.94	37.33	26.37	121.57	133.55	95.02
25875 - Villeta	0.00	0.00	517.86	0.00	0.00	517.86	0.00	0.00	1333.33

Fuente: Cubo Sispro-Indicadores Caracterización

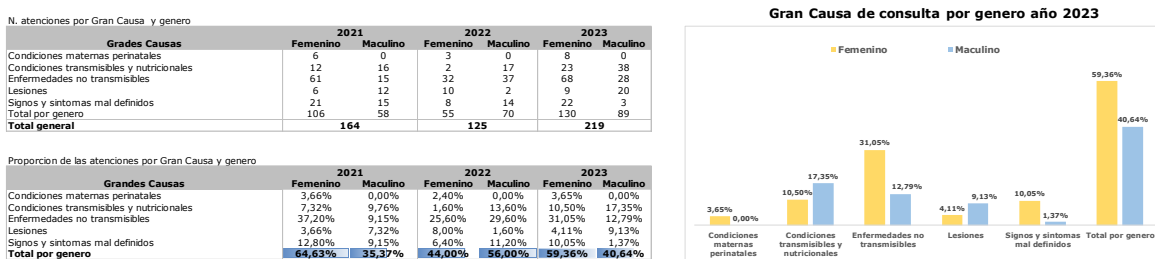
MORBILIDAD EN CONSULTA EXTERNA

De acuerdo a la información disponible en Cubos SISPRO – reporte RIPS, a partir de los datos consignados, para el año 2023 se registraron las atenciones correspondientes a consultas médicas generales en las IPS primarias de la red prestadora de Salud Total del Territorio.

Tabla 6. Grados Causas de Consulta 2021 - 2023. Territorio de Villeta



Fuente: Cubos SISPRO morbilidad ASIS 2021 - 2023



Fuente: Cubos SISPRO morbilidad ASIS 2021 - 2023

Subcausas de consulta Genero Femenino

Grados Causas	Subcausas	2021	2022	2023	2021	2022	2023	Comportamiento	Proporcion mas alta	Principal subcausa de consulta
		N.	N.	N.	%	%	%			
Condiciones maternas perinatales	Condiciones derivadas durante el periodo perinatal	0	3	8	0,00%	5,45%	6,15%		6,15%	Condiciones derivadas durante el periodo perinatal
	Condiciones maternas	6	0	0	5,66%	0,00%	0,00%			
Condiciones transmisibles y nutricionales	Deficiencias nutricionales	0	1	0	0,00%	1,82%	0,00%		11,54%	Enfermedades infecciosas y parasitarias
	Enfermedades infecciosas y parasitarias	7	0	15	6,60%	0,00%	11,54%			
	Infecciones respiratorias	5	1	8	4,72%	1,82%	6,15%			
	Anomalías congénitas	2	0	0	1,89%	0,00%	0,00%			
	Condiciones neuropsiquiátricas	5	6	4	4,72%	10,91%	3,08%			
	Condiciones orales	5	2	8	4,72%	3,64%	6,15%			
	Desordenes endocrinos	7	0	4	6,60%	0,00%	3,08%			
	Diabetes mellitus	0	0	9	0,00%	0,00%	6,92%			
	Enfermedades cardiovasculares	6	1	3	5,66%	1,82%	2,31%			
	Enfermedades de la piel	5	3	1	4,72%	5,45%	0,77%			
Enfermedades no transmisibles	Enfermedades de los organos de los sentidos	8	5	6	7,55%	9,09%	4,62%		10,00%	Enfermedades genitourinarias
	Enfermedades digestivas	3	6	10	2,83%	10,91%	7,69%			
	Enfermedades genitourinarias	12	8	13	11,32%	14,55%	10,00%			
	Enfermedades musculo-esqueléticas	7	1	10	6,60%	1,82%	7,69%			
	Enfermedades respiratorias	0	0	0	0,00%	0,00%	0,00%			
	Neoplasias malignas	0	0	0	0,00%	0,00%	0,00%			
	Otras neoplasias	1	0	0	0,94%	0,00%	0,00%			
	Lesiones de intensionalidad indeterminada	0	0	0	0,00%	0,00%	0,00%			
	Lesiones intensionales	0	0	0	0,00%	0,00%	0,00%			
	Lesiones no intensionales	0	8	0	0,00%	14,55%	0,00%			
Lesiones	Traumatismos, envenenamientos u de causas externas	6	2	9	5,66%	3,64%	6,92%		6,92%	Traumatismos, envenenamientos u de causas externas
	Signos y síntomas mal definidos	21	8	22	19,81%	14,55%	16,92%			
Signos y síntomas mal definidos										
Total general		106	55	130	100%	100%	100%			

Subcausas de consulta Genero Masculino

Grados Causas	Subcausas	2021	2022	2023	2021	2022	2023	Comportamiento	Proporcion mas alta	Principal subcausa de consulta
		N.	N.	N.	%	%	%			
Condiciones maternas perinatales	Condiciones derivadas durante el periodo perinatal	0	0	0	0,00%	0,00%	0,00%		0,00%	
	Condiciones maternas	0	0	0	0,00%	0,00%	0,00%			
Condiciones transmisibles y nutricionales	Deficiencias nutricionales	0	0	0	0,00%	0,00%	0,00%		24,72%	Enfermedades infecciosas y parasitarias
	Enfermedades infecciosas y parasitarias	6	3	22	10,34%	4,29%	24,72%			
	Infecciones respiratorias	10	14	16	17,24%	20,00%	17,98%			
	Anomalías congénitas	0	0	0	0,00%	0,00%	0,00%			
	Condiciones neuropsiquiátricas	0	3	1	0,00%	4,29%	1,12%			
	Condiciones orales	4	0	2	6,90%	0,00%	2,25%			
	Desordenes endocrinos	0	1	1	0,00%	1,43%	1,12%			
	Diabetes mellitus	0	0	0	0,00%	0,00%	0,00%			
	Enfermedades cardiovasculares	2	2	3	3,45%	2,86%	3,37%			
	Enfermedades de la piel	0	5	3	0,00%	7,14%	3,37%			
Enfermedades no transmisibles	Enfermedades de los organos de los sentidos	3	0	2	1,72%	0,00%	2,25%		8,99%	Enfermedades musculo-esqueléticas
	Enfermedades digestivas	1	2	4	5,17%	2,86%	4,49%			
	Enfermedades genitourinarias	2	14	4	3,45%	20,00%	4,49%			
	Enfermedades musculo-esqueléticas	1	6	8	1,72%	8,57%	8,99%			
	Enfermedades respiratorias	2	3	0	3,45%	4,29%	0,00%			
	Neoplasias malignas	0	1	0	0,00%	1,43%	0,00%			
	Otras neoplasias	0	0	0	0,00%	0,00%	0,00%			
	Lesiones de intensionalidad indeterminada	0	0	0	0,00%	0,00%	0,00%			
	Lesiones intensionales	0	0	0	0,00%	0,00%	0,00%			
	Lesiones no intensionales	0	0	2	0,00%	0,00%	2,25%			
Lesiones	Traumatismos, envenenamientos u de causas externas	12	2	18	20,69%	2,86%	20,22%		20,22%	Traumatismos, envenenamientos u de causas externas
	Signos y síntomas mal definidos	15	14	3	25,86%	20,00%	3,37%			
Signos y síntomas mal definidos										
Total general		58	70	89	100%	100%	100%			

Fuente: Cubos SISPRO morbilidad ASIS 2021 - 2023

Morbilidad en Consulta Externa por Curso de Vida

Subcausas Por Curso de Vida - Primera Infancia (0 - 5 años) año 2023

Gran Causa	Subgrupo de Causa	Femenino	Masculino	Total	% Femenino	% Masculino	% Total	Proporcion Gran causa	Proporcion subcausa mas alta	Principal subcausa de consulta
Condiciones maternas perinatales	Condiciones derivadas durante el periodo perinatal	8	0	8	29,63%	0,00%	29,63%	29,63%	29,63%	Condiciones derivadas durante el periodo perinatal
	Condiciones maternas	0	0	0	0,00%	0,00%	0,00%			
Condiciones transmisibles y nutricionales	Deficiencias nutricionales	0	0	0	0,00%	0,00%	0,00%	33,33%	18,52%	Enfermedades infecciosas y parasitarias
	Enfermedades infecciosas y parasitarias	0	5	5	0,00%	18,52%	18,52%			
Enfermedades no transmisibles	Infecciones respiratorias	0	4	4	0,00%	14,81%	14,81%	14,81%	7,41%	Condiciones orales
	Anomalías congénitas	0	0	0	0,00%	0,00%	0,00%			
	Condiciones neuropsiquiátricas	0	0	0	0,00%	0,00%	0,00%			
	Condiciones orales	0	2	2	0,00%	7,41%	7,41%			
	Desórdenes endocrinos	0	0	0	0,00%	0,00%	0,00%			
	Diabetes mellitus	0	0	0	0,00%	0,00%	0,00%			
	Enfermedades cardiovasculares	0	0	0	0,00%	0,00%	0,00%			
	Enfermedades de la piel	0	0	0	0,00%	0,00%	0,00%			
	Enfermedades de los órganos de los sentidos	0	0	0	0,00%	0,00%	0,00%			
	Enfermedades digestivas	0	1	1	0,00%	3,70%	3,70%			
	Enfermedades genitourinarias	1	0	1	3,70%	0,00%	3,70%			
	Enfermedades músculo-esqueléticas	0	0	0	0,00%	0,00%	0,00%			
	Enfermedades respiratorias	0	0	0	0,00%	0,00%	0,00%			
	Neoplasias malignas	0	0	0	0,00%	0,00%	0,00%			
Otras neoplasias	0	0	0	0,00%	0,00%	0,00%				
Lesiones	Lesiones de intensionalidad indeterminada	0	0	0	0,00%	0,00%	0,00%	14,81%	14,81%	Traumatismos, envenenamientos u de causas externas
	Lesiones intensionales	0	0	0	0,00%	0,00%	0,00%			
	Lesiones no intensionales	0	0	0	0,00%	0,00%	0,00%			
Signos y síntomas mal definidos	Traumatismos, envenenamientos u de causas externas	0	4	4	0,00%	14,81%	14,81%	7,41%	7,41%	
	Signos y síntomas mal definidos	1	1	2	3,70%	3,70%	7,41%			
Total general		10	17	27	37,04%	62,96%	100%	100%		

Subcausas Por Curso de Vida - Infancia (6 - 11 años) año 2023

Gran Causa	Subgrupo de Causa	Femenino	Masculino	Total	% Femenino	% Masculino	% Total	Proporcion Gran causa	Proporcion subcausa mas alta	Principal subcausa de consulta
Condiciones maternas perinatales	Condiciones derivadas durante el periodo perinatal	0	0	0	0,00%	0,00%	0,00%	0,00%	0,00%	
	Condiciones maternas	0	0	0	0,00%	0,00%	0,00%			
Condiciones transmisibles y nutricionales	Deficiencias nutricionales	0	0	0	0,00%	0,00%	0,00%	27,59%	27,59%	Enfermedades infecciosas y parasitarias
	Enfermedades infecciosas y parasitarias	6	2	8	20,69%	6,90%	27,59%			
Enfermedades no transmisibles	Infecciones respiratorias	0	0	0	0,00%	0,00%	0,00%	48,28%	31,03%	Diabetes mellitus
	Anomalías congénitas	0	0	0	0,00%	0,00%	0,00%			
	Condiciones neuropsiquiátricas	0	0	0	0,00%	0,00%	0,00%			
	Condiciones orales	1	0	1	3,45%	0,00%	3,45%			
	Desórdenes endocrinos	0	0	0	0,00%	0,00%	0,00%			
	Diabetes mellitus	9	0	9	31,03%	0,00%	31,03%			
	Enfermedades cardiovasculares	0	0	0	0,00%	0,00%	0,00%			
	Enfermedades de la piel	0	0	0	0,00%	0,00%	0,00%			
	Enfermedades de los órganos de los sentidos	0	0	0	0,00%	0,00%	0,00%			
	Enfermedades digestivas	0	2	2	0,00%	6,90%	6,90%			
	Enfermedades genitourinarias	0	2	2	0,00%	6,90%	6,90%			
	Enfermedades músculo-esqueléticas	0	0	0	0,00%	0,00%	0,00%			
	Enfermedades respiratorias	0	0	0	0,00%	0,00%	0,00%			
	Neoplasias malignas	0	0	0	0,00%	0,00%	0,00%			
Otras neoplasias	0	0	0	0,00%	0,00%	0,00%				
Lesiones	Lesiones de intensionalidad indeterminada	0	0	0	0,00%	0,00%	0,00%	10,34%	10,34%	Traumatismos, envenenamientos u de causas externas
	Lesiones intensionales	0	0	0	0,00%	0,00%	0,00%			
	Lesiones no intensionales	0	0	0	0,00%	0,00%	0,00%			
Signos y síntomas mal definidos	Traumatismos, envenenamientos u de causas externas	1	2	3	3,45%	6,90%	10,34%	13,79%	13,79%	
	Signos y síntomas mal definidos	4	0	4	13,79%	0,00%	13,79%			
Total general		21	8	29	72,41%	27,59%	100%			

Fuente: Cubos SISPRO morbilidad ASIS 2021 - 2023

Fuente: Cubos SISPRO morbilidad ASIS 2021 - 2023

Al validar los cursos de vida de Primera Infancia e Infancia con las condiciones transmisibles y nutricionales, es importante continuar fortaleciendo el proceso de prevención e intervención, respecto a las enfermedades prevalentes en la infancia como la enfermedad diarreica aguda (EDA) y la infección respiratoria aguda (IRA) se hace importante dar continuidad a la implementación y seguimiento de la estrategia AIEPI (Atención integral a las enfermedades prevalentes en la infancia).

Subcausas Por Curso de Vida - Adolescencia (12 - 17 años) año 2023

Gran Causa	Subgrupo de Causa	Femenino	Masculino	Total	% Femenino	% Masculino	% Total	Proporción Gran causa	Proporción subcausa mas alta	Principal subcausa de consulta
Condiciones maternas perinatales	Condiciones derivadas durante el periodo perinatal	0	0	0	0,00%	0,00%	0,00%	0,00%	0,00%	
	Condiciones maternas	0	0	0	0,00%	0,00%	0,00%			
Condiciones transmisibles y nutricionales	Deficiencias nutricionales	0	0	0	0,00%	0,00%	0,00%	49,18%	26,23%	Enfermedades infecciosas y parasitarias
	Enfermedades infecciosas y parasitarias	6	10	16	9,84%	16,39%	26,23%			
	Infecciones respiratorias	6	8	14	9,84%	13,11%	22,95%			
	Anomalías congénitas	0	0	0	0,00%	0,00%	0,00%			
	Condiciones neuropsiquiátricas	0	0	0	0,00%	0,00%	0,00%			
	Condiciones orales	2	0	2	3,28%	0,00%	3,28%			
	Desórdenes endocrinos	0	0	0	0,00%	0,00%	0,00%			
	Diabetes mellitus	0	0	0	0,00%	0,00%	0,00%			
	Enfermedades cardiovasculares	0	0	0	0,00%	0,00%	0,00%			
	Enfermedades de la piel	0	0	0	0,00%	0,00%	0,00%			
Enfermedades no transmisibles	Enfermedades de los órganos de los sentidos	4	0	4	6,56%	0,00%	6,56%	24,59%	11,48%	Enfermedades genitourinarias
	Enfermedades digestivas	0	0	0	0,00%	0,00%	0,00%			
	Enfermedades genitourinarias	7	0	7	11,48%	0,00%	11,48%			
	Enfermedades músculo-esqueléticas	0	2	2	0,00%	3,28%	3,28%			
	Enfermedades respiratorias	0	0	0	0,00%	0,00%	0,00%			
	Neoplasias malignas	0	0	0	0,00%	0,00%	0,00%			
	Otras neoplasias	0	0	0	0,00%	0,00%	0,00%			
	Lesiones de intensionalidad indeterminada	0	0	0	0,00%	0,00%	0,00%			
	Lesiones intensionales	0	0	0	0,00%	0,00%	0,00%			
	Lesiones no intensionales	0	0	0	0,00%	0,00%	0,00%			
Lesiones	Traumatismos, envenenamientos u de causas externas	0	8	8	0,00%	13,11%	13,11%	13,11%	13,11%	Traumatismos, envenenamientos u de causas externas
	Signos y síntomas mal definidos	8	0	8	13,11%	0,00%	13,11%			
Signos y síntomas mal definidos	Total general	33	28	61	54,10%	45,90%	100%	13,11%		

Subcausas Por Curso de Vida - Juventud (18 - 28 años) año 2023

Gran Causa	Subgrupo de Causa	Femenino	Masculino	Total	% Femenino	% Masculino	% Total	Proporción Gran causa	Proporción subcausa mas alta	Principal subcausa de consulta
Condiciones maternas perinatales	Condiciones derivadas durante el periodo perinatal	0	0	0	0,00%	0,00%	0,00%	0,00%	0,00%	
	Condiciones maternas	0	0	0	0,00%	0,00%	0,00%			
Condiciones transmisibles y nutricionales	Deficiencias nutricionales	0	0	0	0,00%	0,00%	0,00%	25,00%	18,75%	Infecciones respiratorias
	Enfermedades infecciosas y parasitarias	2	4	6	6,25%	12,50%	18,75%			
	Infecciones respiratorias	2	4	6	6,25%	12,50%	18,75%			
	Anomalías congénitas	0	0	0	0,00%	0,00%	0,00%			
	Condiciones neuropsiquiátricas	2	0	2	6,25%	0,00%	6,25%			
	Condiciones orales	1	0	1	3,13%	0,00%	3,13%			
	Desórdenes endocrinos	0	0	0	0,00%	0,00%	0,00%			
	Diabetes mellitus	0	0	0	0,00%	0,00%	0,00%			
	Enfermedades cardiovasculares	0	0	0	0,00%	0,00%	0,00%			
	Enfermedades de la piel	2	0	2	6,25%	0,00%	6,25%			
Enfermedades no transmisibles	Enfermedades de los órganos de los sentidos	0	2	2	0,00%	6,25%	6,25%	37,50%	12,50%	Enfermedades genitourinarias
	Enfermedades digestivas	1	0	1	3,13%	0,00%	3,13%			
	Enfermedades genitourinarias	4	0	4	12,50%	0,00%	12,50%			
	Enfermedades músculo-esqueléticas	0	2	2	0,00%	6,25%	6,25%			
	Enfermedades respiratorias	0	0	0	0,00%	0,00%	0,00%			
	Neoplasias malignas	0	0	0	0,00%	0,00%	0,00%			
	Otras neoplasias	0	0	0	0,00%	0,00%	0,00%			
	Lesiones de intensionalidad indeterminada	0	0	0	0,00%	0,00%	0,00%			
	Lesiones intensionales	0	0	0	0,00%	0,00%	0,00%			
	Lesiones no intensionales	0	0	0	0,00%	0,00%	0,00%			
Lesiones	Traumatismos, envenenamientos u de causas externas	4	2	6	12,50%	6,25%	18,75%	18,75%	18,75%	Traumatismos, envenenamientos u de causas externas
	Signos y síntomas mal definidos	6	0	6	18,75%	0,00%	18,75%			
Signos y síntomas mal definidos	Total general	22	10	32	68,75%	31,25%	100%	18,75%		

Fuente: Cubos SISPRO morbilidad ASIS 2021 - 2023

Subcausas Por Curso de Vida - Adulthood (29 - 59 años) año 2023

Gran Causa	Subgrupo de Causa	Femenino	Masculino	Total	% Femenino	% Masculino	% Total	Proporción Gran causa	Proporción subcausa mas alta	Principal subcausa de consulta
Condiciones maternas perinatales	Condiciones derivadas durante el periodo perinatal	0	0	0	0,00%	0,00%	0,00%	0,00%	0,00%	
	Condiciones maternas	0	0	0	0,00%	0,00%	0,00%			
Condiciones transmisibles y nutricionales	Deficiencias nutricionales	0	0	0	0,00%	0,00%	0,00%	12,00%	12,00%	Enfermedades infecciosas y parasitarias
	Enfermedades infecciosas y parasitarias	1	5	6	2,00%	10,00%	12,00%			
	Infecciones respiratorias	0	0	0	0,00%	0,00%	0,00%			
	Anomalías congénitas	0	0	0	0,00%	0,00%	0,00%			
	Condiciones neuropsiquiátricas	2	1	3	4,00%	2,00%	6,00%			
	Condiciones orales	4	0	4	8,00%	0,00%	8,00%			
	Desórdenes endocrinos	0	0	0	0,00%	0,00%	0,00%			
	Diabetes mellitus	0	0	0	0,00%	0,00%	0,00%			
	Enfermedades cardiovasculares	3	1	4	6,00%	2,00%	8,00%			
	Enfermedades de la piel	1	0	1	2,00%	0,00%	2,00%			
Enfermedades no transmisibles	Enfermedades de los órganos de los sentidos	1	0	1	2,00%	0,00%	2,00%	62,00%	22,00%	Enfermedades músculo-esqueléticas
	Enfermedades digestivas	7	0	7	14,00%	0,00%	14,00%			
	Enfermedades genitourinarias	0	1	1	0,00%	2,00%	2,00%			
	Enfermedades músculo-esqueléticas	8	3	11	16,00%	6,00%	22,00%			
	Enfermedades respiratorias	0	0	0	0,00%	0,00%	0,00%			
	Neoplasias malignas	0	0	0	0,00%	0,00%	0,00%			
	Otras neoplasias	0	0	0	0,00%	0,00%	0,00%			
	Lesiones de intensionalidad indeterminada	0	0	0	0,00%	0,00%	0,00%			
	Lesiones intensionales	0	0	0	0,00%	0,00%	0,00%			
	Lesiones no intensionales	0	2	2	0,00%	4,00%	4,00%			
Lesiones	Traumatismos, envenenamientos u de causas externas	4	2	6	8,00%	4,00%	12,00%	16,00%	12,00%	Traumatismos, envenenamientos u de causas externas
	Signos y síntomas mal definidos	3	2	5	6,00%	4,00%	10,00%			
Signos y síntomas mal definidos	Total general	33	17	50	66,00%	34,00%	100%	16,00%		

Fuente: Cubos SISPRO morbilidad ASIS 2021 - 2023

Las enfermedades músculo esqueléticas en el curso de vida de la adultez es necesario impactar en el estado clínico de los pacientes mediante una detección temprana, diagnóstico oportuno y tratamiento pertinente y precoz de esta patología, propendiendo por la disminución en la progresión de la enfermedad y sus complicaciones.

Subcausas Por Curso de Vida - Vejez (> 60 años) año 2023

Gran Causa	Subgrupo de Causa	Femenino	Masculino	Total	% Femenino	% Masculino	% Total	Proporción Gran causa	Proporción subcausa mas alta	Principal subcausa de consulta
Condiciones transmisibles y nutricionales	Deficiencias nutricionales	0	0	0	0,00%	0,00%	0,00%	0,00%	0,00%	
	Enfermedades infecciosas y parasitarias	0	0	0	0,00%	0,00%	0,00%			
	Infecciones respiratorias	0	0	0	0,00%	0,00%	0,00%			
	Anomalías congénitas	0	0	0	0,00%	0,00%	0,00%			
Enfermedades no transmisibles	Condiciones neuropsiquiátricas	0	0	0	0,00%	0,00%	0,00%	100,00%	25,00%	Desórdenes endocrinos
	Condiciones orales	0	0	0	0,00%	0,00%	0,00%			
	Desórdenes endocrinos	4	1	5	20,00%	5,00%	25,00%			
	Diabetes mellitus	0	0	0	0,00%	0,00%	0,00%			
	Enfermedades cardiovasculares	0	2	2	0,00%	10,00%	10,00%			
	Enfermedades de la piel	1	1	2	5,00%	5,00%	10,00%			
	Enfermedades de los órganos de los sentidos	1	2	3	5,00%	10,00%	15,00%			
	Enfermedades digestivas	2	1	3	10,00%	5,00%	15,00%			
	Enfermedades genitourinarias	1	1	2	5,00%	5,00%	10,00%			
	Enfermedades musculoesqueléticas	2	1	3	10,00%	5,00%	15,00%			
	Enfermedades respiratorias	0	0	0	0,00%	0,00%	0,00%			
	Neoplasias malignas	0	0	0	0,00%	0,00%	0,00%			
Otras neoplasias	0	0	0	0,00%	0,00%	0,00%				
Lesiones	Lesiones de intensionalidad indeterminada	0	0	0	0,00%	0,00%	0,00%	0,00%	0,00%	
	Lesiones intensionales	0	0	0	0,00%	0,00%	0,00%			
	Lesiones no intensionales	0	0	0	0,00%	0,00%	0,00%			
Signos y síntomas mal definidos	Traumatismos, envenenamientos u de causas externas	0	0	0	0,00%	0,00%	0,00%	0,00%		
	Signos y síntomas mal definidos	0	0	0	0,00%	0,00%	0,00%			
	Total general	11	9	20	55,00%	45,00%	100,00%			

Fuente: Cubos SISPRO morbilidad ASIS 2021 - 2023

Mortalidad por Grandes Causas y Subcausas de consulta

Tabla 7. Tasa de Mortalidad por Grandes Causas en el Territorio 2021 - 2022

Grandes Causa	Referencia Departamento				Municipio				Razon de Tasas	Tasa de mortalidad mas alta 2022	Principal Tasa de mortalidad	Comportamiento ultimo año
	N. Atenciones		Tasa de Mortalidad		N. Atenciones		Tasa de Mortalidad					
	2021	2022	2021	2022	2021	2022	2021	2022				
Ciertas Afecciones Originadas En El Periodo Perinatal	47	50	20,33	16,82	0	1	0,00	12500,00	0,00		0,00 -	
Enfermedades Sistema Circulatorio	226	261	97,75	87,78	1	1	0,00	12500,00	142,40		12500,00 ↗	
Enfermedades Transmisibles	432	71	186,86	23,88	0	0	0,00	0,00	0,00	25000,00	0,00 -	
Neoplasias	120	159	51,90	53,47	0	0	0,00	0,00	0,00	Todas Las Demás Enfermedades	0,00 -	
Todas Las Demás Enfermedades	154	211	66,61	70,96	1	2	0,00	25000,00	352,30		25000,00 ↗	
Causas Externas	84	55	36,33	18,50	1	1	0,00	12500,00	675,77		12500,00 ↗	


Fuente: Cubos SISPRO estadísticas vitales 2021 - 2022

Subcausas de consulta Genero Femenino		Referencia Departamento				Municipio				Razon de Tasas	Tasa de mortalidad mas alta 2022	Principal Tasa de mortalidad	Comportamiento ultimo año	
		N. Atenciones		Tasa de Mortalidad		N. Atenciones		Tasa de Mortalidad						
		2021	2022	2021	2022	2021	2022	2021	2022					
Gran Causa	Sub Causa													
Ciertas Afecciones Originada En El Periodo Perinatal	Feto Y Recién Nacido Afectados Por Ciertas Afecciones Ma	1	0	0,87	0,00	0	0	0,00	0,00	0,00	0,00	0,00	-	
	Feto Y Recién Nacido Afectados Por Complicaciones Obstét	11	3	9,62	2,03	0	0	0,00	0,00	0,00	0,00	0,00	-	
	Resto De Ciertas Afecciones Originadas En El Periodo Perin	5	9	4,37	6,08	0	0	0,00	0,00	0,00	0,00	0,00	-	
	Retardo Del Crecimiento Fetal, Desnutrición Fetal, Gestació	0	1	0,00	0,68	0	0	0,00	0,00	0,00	0,00	0,00	-	
	Sepsis Bacteriana Del Recién Nacido	1	1	0,87	0,68	0	0	0,00	0,00	0,00	0,00	0,00	-	
	Trastornos Respiratorios Especificos Del Periodo Perinatal	2	6	1,75	4,05	0	0	0,00	0,00	0,00	0,00	0,00	-	
Enfermedades Del Sistema Circulatorio	Aterosclerosis	0	0	0,00	0,00	0	0	0,00	0,00	0,00	0,00	0,00	-	
	Enfermedad Cardiopulmonar, Enfermedades De La Circulaci	11	7	9,62	4,73	0	0	0,00	0,00	0,00	0,00	0,00	-	
	Enfermedades Cerebrovasculares	14	17	12,24	11,48	0	0	0,00	0,00	0,00	0,00	0,00	-	
	Enfermedades Hipertensivas	11	9	9,62	6,08	0	0	0,00	0,00	0,00	0,00	0,00	-	
	Enfermedades Isquémicas Del Corazón	58	60	50,72	40,51	0	0	0,00	0,00	0,00	0,00	0,00	-	
	Fiebre Reumática Aguda Y Enfermedades Cardiacas Reumát	1	0	0,87	0,00	0	0	0,00	0,00	0,00	0,00	0,00	-	
	Insuficiencia Cardíaca	1	2	0,87	1,35	0	0	0,00	0,00	0,00	0,00	0,00	-	
	Las Demás Enfermedades Del Sistema Circulatorio	8	8	7,00	5,40	0	0	0,00	0,00	0,00	0,00	0,00	-	
	Ciertas Enfermedades Inmunoprevenibles	0	0	0,00	0,00	0	0	0,00	0,00	0,00	0,00	0,00	-	
	Ciertas Enfermedades Transmítidas Por Vectores Y Rabia	0	1	0,00	0,68	0	0	0,00	0,00	0,00	0,00	0,00	-	
Enfermedades Transmisibles	Enfermedad Por El Vih (Sida)	1	1	0,87	0,68	0	0	0,00	0,00	0,00	0,00	0,00	-	
	Enfermedades Infecciosas Intestinales	1	4	0,87	2,70	0	0	0,00	0,00	0,00	0,00	0,00	-	
	Infecciones Respiratorias Agudas	13	7	11,37	4,73	0	0	0,00	0,00	0,00	0,00	0,00	-	
	Meningitis	0	1	0,00	0,68	0	0	0,00	0,00	0,00	0,00	0,00	-	
	Resto De Ciertas Enfermedades Infecciosas Y Parasitarias	143	11	125,05	7,43	0	0	0,00	0,00	0,00	0,00	0,00	-	
	Septicemia, Excepto Neonatal	1	1	0,87	0,68	0	0	0,00	0,00	0,00	0,00	0,00	-	
	Tuberculosis	0	2	0,00	1,35	0	0	0,00	0,00	0,00	0,00	0,00	-	
	Leucemia	4	2	3,50	1,35	0	0	0,00	0,00	0,00	0,00	0,00	-	
Neoplasias (Tumores)	Tumor Maligno De La Mama De La Mujer	8	13	7,00	8,78	0	0	0,00	0,00	0,00	0,00	0,00	-	
	Tumor Maligno De La Próstata	0	0	0,00	0,00	0	0	0,00	0,00	0,00	0,00	0,00	-	
	Tumor Maligno De La Tráquea, Los Bronquios Y El Pulmón	1	4	0,87	2,70	0	0	0,00	0,00	0,00	0,00	0,00	-	
	Tumor Maligno De Los Organos Digestivos Y Del Peritoneo,	18	10	15,74	6,75	0	0	0,00	0,00	0,00	0,00	0,00	-	
	Tumor Maligno De Los Organos Respiratorios E Intratorácic	0	0	0,00	0,00	0	0	0,00	0,00	0,00	0,00	0,00	-	
	Tumor Maligno De Otros Organos Genitourinarios	7	4	6,12	2,70	0	0	0,00	0,00	0,00	0,00	0,00	-	
	Tumor Maligno Del Colon Y De La Unión Rectosigmoidea	4	6	3,50	4,05	0	0	0,00	0,00	0,00	0,00	0,00	-	
	Tumor Maligno Del Cuello Del Útero	6	8	5,25	5,40	0	0	0,00	0,00	0,00	0,00	0,00	-	
	Tumor Maligno Del Cuerpo Del Útero	0	2	0,00	1,35	0	0	0,00	0,00	0,00	0,00	0,00	-	
	Tumor Maligno Del Estómago	5	6	4,37	4,05	0	0	0,00	0,00	0,00	0,00	0,00	-	
	Tumor Maligno Del Tejido Linfático, De Otros Organos Heme	2	3	1,75	2,03	0	0	0,00	0,00	0,00	0,00	0,00	-	
	Tumor Maligno Del Útero, Parte No Especificada	1	1	0,87	0,68	0	0	0,00	0,00	0,00	0,00	0,00	-	
	Tumores In Situ, Benignos Y Los De Comportamiento Incier	1	1	0,87	0,68	0	0	0,00	0,00	0,00	0,00	0,00	-	
	Tumores Malignos De Otras Localizaciones Y De Las No Esp	6	15	5,25	10,13	0	0	0,00	0,00	0,00	0,00	0,00	-	
Todas Las Demas Causas	Apendicitis, Hernia De La Cavidad Abdominal Y Obstrucción	2	4	1,75	2,70	0	0	0,00	0,00	0,00	0,00	0,00	-	
	Cirrosis Y Ciertas Otras Enfermedades Crónicas Del Hígado	3	5	2,62	3,38	0	0	0,00	0,00	0,00	0,00	0,00	-	
	Deficiencias Nutricionales Y Anemias Nutricionales	1	0	0,87	0,00	0	0	0,00	0,00	0,00	0,00	0,00	-	
	Diabetes Mellitus	15	15	13,12	10,13	0	0	0,00	0,00	0,00	0,00	0,00	-	
	Embarazo, Parto Y Puerperio	6	1	5,25	0,68	0	0	0,00	0,00	0,00	0,00	0,00	-	
	Enfermedades Crónicas De Las Vías Respiratorias Inferiores	8	22	7,00	14,85	0	0	0,00	0,00	0,00	0,00	0,00	-	
	Enfermedades Del Sistema Nervioso, Excepto Meningitis	9	10	7,87	6,75	0	1	0,00	25000,00	3702,73	25000,00	Enfermedades Del Sistema Nervioso, Excepto Meningitis	25000,00	↗
	Enfermedades Del Sistema Urinario	9	10	7,87	6,75	0	0	0,00	0,00	0,00	0,00	0,00	-	
	Hiperplasia De La Próstata	0	0	0,00	0,00	0	0	0,00	0,00	0,00	0,00	0,00	-	
	Malformaciones Congénitas, Deformidades Y Anomalías Cro	2	3	1,75	2,03	0	0	0,00	0,00	0,00	0,00	0,00	-	
	Resto De Enfermedades Del Sistema Digestivo	6	12	5,25	8,10	0	0	0,00	0,00	0,00	0,00	0,00	-	
	Resto De Enfermedades Del Sistema Respiratorio	4	3	3,50	2,03	0	0	0,00	0,00	0,00	0,00	0,00	-	
	Resto De Las Enfermedades	8	18	7,00	12,15	0	0	0,00	0,00	0,00	0,00	0,00	-	
Trastornos Mentales Y Del Comportamiento	0	4	0,00	2,70	0	0	0,00	0,00	0,00	0,00	0,00	-		
Causas Externas	Accidentes De Transporte Terrestre	7	3	6,12	2,03	0	0	0,00	0,00	0,00	0,00	0,00	-	
	Accidentes Por Disparo De Arma De Fuego	0	0	0,00	0,00	0	0	0,00	0,00	0,00	0,00	0,00	-	
	Accidentes Que Obstruyen La Respiración	0	1	0,00	0,68	0	0	0,00	0,00	0,00	0,00	0,00	-	
	Agresiones (Homicidios)	6	1	5,25	0,68	0	0	0,00	0,00	0,00	0,00	0,00	-	
	Ahogamiento Y Sumersión Accidentales	0	0	0,00	0,00	0	0	0,00	0,00	0,00	0,00	0,00	-	
	Caidas	0	1	0,00	0,68	0	0	0,00	0,00	0,00	0,00	0,00	-	
	Envenenamiento Accidental Por, Y Exposición A Sustancias	0	0	0,00	0,00	0	0	0,00	0,00	0,00	0,00	0,00	-	
	Eventos De Intención No Determinada	1	0	0,87	0,00	0	0	0,00	0,00	0,00	0,00	0,00	-	
	Exposición A La Corriente Eléctrica	0	0	0,00	0,00	0	0	0,00	0,00	0,00	0,00	0,00	-	
	Exposición Al Humo, Fuego Y Llamas	0	0	0,00	0,00	0	0	0,00	0,00	0,00	0,00	0,00	-	
	Las Demás Causas Externas	0	0	0,00	0,00	0	0	0,00	0,00	0,00	0,00	0,00	-	
	Lesiones Autoinfligidas Intencionalmente (Suicidios)	2	4	1,75	2,70	0	1	0,00	25000,00	9256,81	25000,00	Lesiones Autoinfligidas Intencionalmente (Suicidios)	25000,00	↗
Los Demás Accidentes	0	2	0,00	1,35	0	0	0,00	0,00	0,00	0,00	0,00	-		
Los Demás Accidentes De Transporte Y Los No Especificad	0	0	0,00	0,00	0	0	0,00	0,00	0,00	0,00	0,00	-		
Sintomas, Signos Y Afecciones Mal Definidas	Signos, Síntomas Y Afecciones Mal Definidas	0	3	0,00	2,03	0	0	0,00	0,00	0,00	0,00	0,00	-	

Fuente: Cubos SISPRO estadísticas vitales 2021 - 2022

Gran Causa	Sub Causa	Referencia Departamento				Municipio				Razon de Tasas	Tasa de mortalidad mas alta 2022	Principal Tasa de mortalidad	Comportamiento ultimo año
		N. Atenciones		Tasa de Mortalidad		N. Atenciones		Tasa de Mortalidad					
		2021	2022	2021	2022	2021	2022	2021	2022				
Ciertas Afecciones Originada En El Periodo Perinatal	Feto Y Recién Nacido Afectados Por Ciertas Afecciones Ma	2	0	1,71	0,00	0				0,00		0,00	-
	Feto Y Recién Nacido Afectados Por Complicaciones Obsté	8	12	6,85	8,04	0				0,00		0,00	-
	Resto De Ciertas Afecciones Originadas En El Periodo Perin	8	7	6,85	4,69	0				0,00		0,00	-
	Retardo Del Crecimiento Fetal, Desnutrición Fetal, Gestació	0	1	0,00	0,67	0				0,00		0,00	-
	Sepsis Bacteriana Del Recién Nacido	1	6	0,86	4,02	0				0,00		0,00	-
	Trastornos Respiratorios Especificos Del Periodo Perinatal	8	4	6,85	2,68	0				0,00		0,00	-
Enfermedades Del Sistema Circulatorio	Aterosclerosis	0				0				0,00		0,00	-
	Enfermedad Cardiopulmonar, Enfermedades De La Circulaci	12	15	10,27	10,05	0				0,00		0,00	-
	Enfermedades Cerebrovasculares	22	30	18,83	20,10	0				0,00		0,00	-
	Enfermedades Hipertensivas	7	19	5,99	12,73	1	1	0,00	25000,00	1963,55	Enfermedades Hipertensivas	25000,00	↗
	Enfermedades Isquémicas Del Corazón	73	87	62,48	58,30	0				0,00		0,00	-
	Fiebre Reumática Aguda Y Enfermedades Cardiacas Reumát	0				0				0,00		0,00	-
	Insuficiencia Cardíaca	1	1	0,86	0,67	0				0,00		0,00	-
	Las Demás Enfermedades Del Sistema Circulatorio	7	6	5,99	4,02	0				0,00		0,00	-
	Ciertas Enfermedades Inmunoprevenibles	0				0				0,00		0,00	-
	Ciertas Enfermedades Transmítidas Por Vectores Y Rabia	0				0				0,00		0,00	-
Enfermedades Transmisibles	Enfermedad Por El Vih (Sida)	9	4	7,70	2,68	0				0,00		0,00	-
	Enfermedades Infecciosas Intestinales	0	1	0,00	0,67	0				0,00		0,00	-
	Infecciones Respiratorias Agudas	13	17	11,13	11,39	0				0,00		0,00	-
	Meningitis	0	2	0,00	1,34	0				0,00		0,00	-
	Resto De Ciertas Enfermedades Infecciosas Y Parasitarias	246	15	210,55	10,05	0				0,00		0,00	-
	Septicemia, Excepto Neonatal	1	2	0,86	1,34	0				0,00		0,00	-
	Tuberculosis	4	2	3,42	1,34	0				0,00		0,00	-
	Leucemia	3	3	2,57	2,01	0				0,00		0,00	-
Neoplasias (Tumores)	Tumor Maligno De La Mama De La Mujer	0				0				0,00		0,00	-
	Tumor Maligno De La Próstata	12	5	10,27	3,35	0				0,00		0,00	-
	Tumor Maligno De La Tráquea, Los Bronquios Y El Pulmón	5	6	4,28	4,02	0				0,00		0,00	-
	Tumor Maligno De Los Órganos Digestivos Y Del Peritoneo,	8	20	6,85	13,40	0				0,00		0,00	-
	Tumor Maligno De Los Órganos Respiratorios E Intratorácic	1	4	0,86	2,68	0				0,00		0,00	-
	Tumor Maligno De Otros Órganos Genitourinarios	3	4	2,57	2,68	0				0,00		0,00	-
	Tumor Maligno Del Colon Y De La Unión Rectosigmoidea	3	4	2,57	2,68	0				0,00		0,00	-
	Tumor Maligno Del Cuello Del Útero	0				0				0,00		0,00	-
	Tumor Maligno Del Cuerpo Del Útero	0				0				0,00		0,00	-
	Tumor Maligno Del Estómago	8	11	6,85	7,37	0				0,00		0,00	-
	Tumor Maligno Del Tejido Linfático, De Otros Órganos Hemi	3	6	2,57	4,02	0				0,00		0,00	-
	Tumor Maligno Del Útero, Parte No Especificada	0				0				0,00		0,00	-
	Tumores In Situ, Benignos Y Los De Comportamiento Incier	3	7	2,57	4,69	0				0,00		0,00	-
	Tumores Malignos De Otras Localizaciones Y De Las No Esp	8	14	6,85	9,38	0				0,00		0,00	-
Todas Las Demas Causas	Apendicitis, Hernia De La Cavidad Abdominal Y Obstrucción	2	3	1,71	2,01	0				0,00		0,00	-
	Cirrosis Y Ciertas Otras Enfermedades Crónicas Del Hígado	3	7	2,57	4,69	0	1	0,00	25000,00	5329,64	Cirrosis Y Ciertas Otras Enfermedades Crónicas Del Hígado	25000,00	↗
	Deficiencias Nutricionales Y Anemias Nutricionales	2	5	1,71	3,35	0				0,00		0,00	-
	Diabetes Mellitus	15	15	12,84	10,05	0				0,00		0,00	-
	Embarazo, Parto Y Puerperio	0				0				0,00		0,00	-
	Enfermedades Crónicas De Las Vías Respiratorias Inferiores	10	17	8,56	11,39	0				0,00		0,00	-
	Enfermedades Del Sistema Nervioso, Excepto Meningitis	5	12	4,28	8,04	0				0,00		0,00	-
	Enfermedades Del Sistema Urinario	9	6	7,70	4,02	0				0,00		0,00	-
	Hiperplasia De La Próstata	1	1	0,86	0,67	0				0,00		0,00	-
	Malformaciones Congénitas, Deformidades Y Anomalías Cro	8	5	6,85	3,35	0				0,00		0,00	-
	Resto De Enfermedades Del Sistema Digestivo	8	17	6,85	11,39	1	0	0,00	0,00	0,00		0,00	-
	Resto De Enfermedades Del Sistema Respiratorio	9	6	7,70	4,02	0				0,00		0,00	-
	Resto De Las Enfermedades	9	10	7,70	6,70	0				0,00		0,00	-
Trastornos Mentales Y Del Comportamiento	0				0				0,00		0,00	-	
Causas Externas	Accidentes De Transporte Terrestre	22	12	18,83	8,04	0				0,00		0,00	-
	Accidentes Por Disparo De Arma De Fuego	0				0				0,00		0,00	-
	Accidentes Que Obstruyen La Respiración	0	2	0,00	1,34	0				0,00		0,00	-
	Agresiones (Homicidios)	28	15	23,96	10,05	0				0,00		0,00	-
	Ahogamiento Y Sumersión Accidentales	0				0				0,00		0,00	-
	Caidas	4	1	3,42	0,67	0				0,00		0,00	-
	Envenenamiento Accidental Por, Y Exposición A Sustancias	1	2	0,86	1,34	0				0,00		0,00	-
	Eventos De Intención No Determinada	5	3	4,28	2,01	0				0,00		0,00	-
	Exposición A La Corriente Eléctrica	0	1	0,00	0,67	0				0,00		0,00	-
	Exposición Al Humo, Fuego Y Llamas	0				0				0,00		0,00	-
	Las Demás Causas Externas	0				0				0,00		0,00	-
	Lesiones Autoinfligidas Intencionalmente (Suicidios)	6	5	5,14	3,35	0				0,00		0,00	-
	Los Demás Accidentes	2	2	1,71	1,34	1	0	0,00	0,00	0,00		0,00	-
	Los Demás Accidentes De Transporte Y Los No Especificad	0				0				0,00		0,00	-
Sintomas, Signos Y Afecciones Mal Definidas	Signos, Síntomas Y Afecciones Mal Definidas	4	3	3,42	2,01	0				0,00	0,00	0,00	-

Fuente: Cubos SISPRO estadísticas vitales 2021 - 2022

	CARACTERIZACION POBLACIONAL TERRITORIO VILLETA AÑO 2023	Fecha: 28-02-2024
	GESTION DEL RIESGO EN SALUD	Versión: 1.0 Página 12 de 15

COMPORTAMIENTO EVENTOS DE INTERÉS EN SALUD PÚBLICA

La vigilancia epidemiológica es un proceso sistemático el cual requiere de protocolos, fichas de notificación y software (SIVIGILA) del Instituto Nacional de Salud (INS) actualizados y socializados; todos los eventos de Vigilancia en Salud Pública deben notificarse al Ente Territorial independientemente del consentimiento del paciente, teniendo en cuenta que el bien común prima sobre el individual. La información de los eventos de interés en salud pública definidos por el Instituto Nacional de Salud (INS) y notificados al Sistema de Vigilancia en Salud Pública (SIVIGILA) tienen como origen principal las unidades primarias generadoras de datos (UPGD) del país.

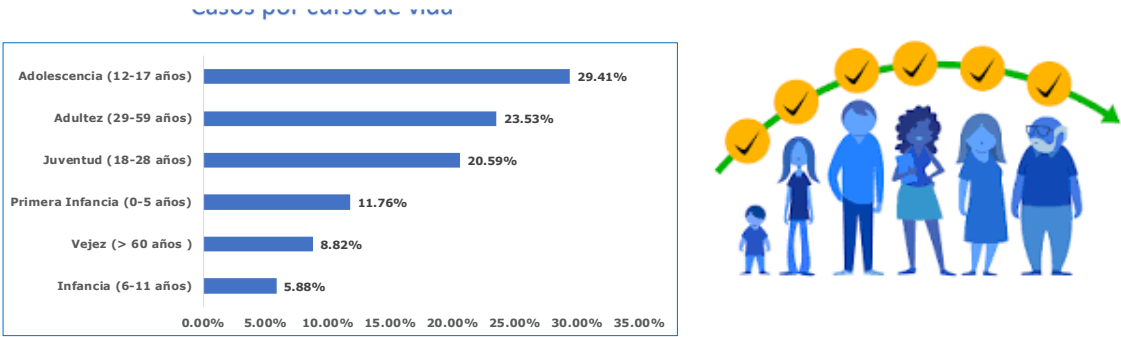
La aseguradora consolida y difunde la información sobre los eventos de interés en salud pública del conglomerado poblacional afiliado a Salud Total EPS-S S.A en el Territorio de Villeta, con la retroalimentación recibida del Instituto Nacional de Salud (INS), el manejo de cada uno de los eventos. El seguimiento se realiza de acuerdo con lo establecido en los lineamientos nacionales por el INS para la vigilancia y el control, con el objetivo de planear e implementar acciones en salud desde el aseguramiento y la prestación, cumpliendo la normatividad vigente.

Tabla 8. Distribución de casos de eventos de interés en salud pública confirmados y en estudio, territorio Villeta, año 2023

NOMBRE EVENTO	CASOS	%
DENGUE	20	58.82%
VIGILANCIA EN SALUD PÚBLICA DE LA VIOLENCIA DE GÉNERO E INTRAFAMILIAR	5	14.71%
AGRESIONES POR ANIMALES POTENCIALMENTE TRANSMISORES DE RABIA	4	11.76%
INFECCION RESPIRATORIA AGUDA GRAVE IRAG INUSITADA	2	5.88%
VARICELA INDIVIDUAL	2	5.88%
ENFERMEDADES HUERFANAS - RARAS	1	2.94%
Total general	34	100.00%

Fuente: Notificación Sivigila por Territorio y Territorio de procedencia, Salud Total, año 2023.

Ilustración 2. Distribución de casos de eventos de interés en salud pública por curso de vida, territorio Villeta, año 2023



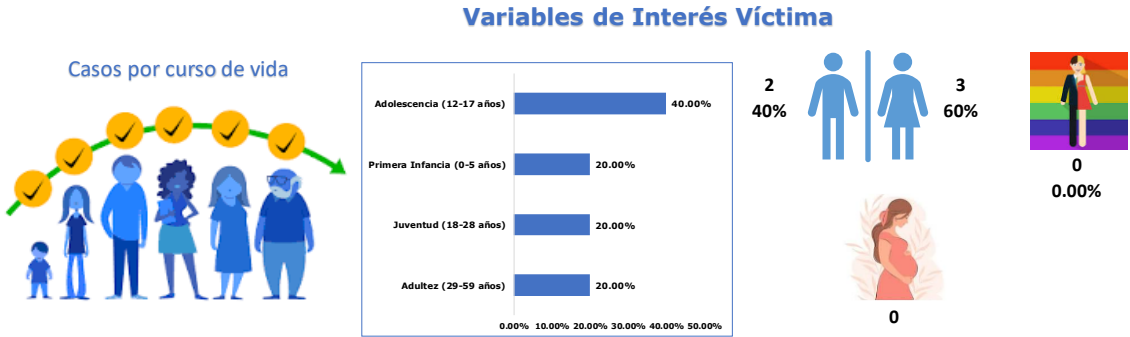
Fuente: Notificación Sivigila por Territorio y Territorio de procedencia, Salud Total, año 2023

Ilustración 3. Comportamiento notificación de casos por violencia de género, territorio Villeta, año 2023



Fuente: Notificación Sivigila código INS 875 por Territorio y Territorio de residencia, Salud Total, año 2023

Ilustración 4. Comportamiento notificación de casos por violencia de género, variables de interés en víctima, territorio Villeta, año 2023



Fuente: Notificación Sivigila código INS 875 por Territorio y Territorio de residencia, Salud Total, año 2023

Ilustración 5. Comportamiento notificación de casos por violencia de género, variables de interés en agresor, territorio Villeta, año 2023



Fuente: Notificación Sivigila código INS 875 por Territorio y Territorio de residencia, Salud Total, año 2023.

Matriz de estrategias de gestión para los riesgos priorizados en salud. Salud Total EPS-S

Para cada uno de los riesgos identificados en Salud Total EPS-S se describen los indicadores que nos permiten medir y evaluar la implementación del modelo de atención de gestión de riesgos en salud. Cada estrategia incluye a su vez un componente de vigilancia que hace referencia al ejercicio de verificar el funcionamiento de las estrategias definidas para cada riesgo con el fin de ejercer control sobre el mismo, identificar fallos y oportunidades de mejora y realizar planes de mejoramiento, siempre basada en el comportamiento de los indicadores de salud de los protegidos. Esta parte del proceso inicia desde la definición de los indicadores de seguimiento en la implementación de las estrategias de gestión de riesgo en salud de los protegidos hasta la socialización de las mediciones del impacto con las áreas interesadas.

Siendo el objetivo primario de la gestión el mejoramiento del estado de salud de los protegidos, la medición de su cumplimiento debe estar supeditada a la valoración del impacto de las intervenciones implementadas en la población de afiliados, el cual debe ser evaluado en términos de las ganancias en salud para los pacientes y las eficiencias generadas al Sistema General de Seguridad Social.

Riesgo	Población objeto	Estrategia de gestión	Objetivo general	Descripción operativa	Indicador de resultado	Responsable
Salud infantil y del joven	Protegidos menores de 15 años	- Programa de crecimiento y desarrollo	Gestionar el ingreso de la población infantil y joven a los programas de detección temprana buscando implementar las diferentes actividades de promoción y mantenimiento de la salud.	Identificación de la población susceptible de los programas realizando actividades de demanda inducida individual y poblacional.	Porcentaje de menores de 10 años con consulta para crecimiento y desarrollo de primera vez. Porcentaje de jóvenes de 10 a 29 años con consulta de Primera vez para la consulta de detección de alteraciones del Joven.	Nacional: Coordinador nacional de PyP.
		- Programa del joven		Contratación y seguimiento de IPS de componente primario para la ejecución asistencial.		Local: Enfermera jefe de PyP.
		- Programa de planificación familiar		Seguimiento global a través del cumplimiento de los indicadores de consulta de primera vez a los programas de infancia y Joven.		
		- Estrategia AIEPI				
Salud mental	Protegidos con diagnóstico de enfermedad mental, farmacodependencia, víctimas de violencia de cualquier índole.	Programa de salud mental	Gestionar la identificación de la población con alteración en salud mental con el fin de definir planes de gestión que permitan una intervención oportuna de su condición.	Identificación de la población susceptible de los programas incluyendo actividades de demanda inducida individual y poblacional.	Porcentaje de pacientes con atención en salud para condición de salud mental.	Nacional: Líder nacional de salud mental. Local: Enfermera jefe de PyP.
				Contratación y seguimiento a las IPS del componente primario y complementario que realizan el componente asistencial.		
Riesgo cardiovascular	Protegidos con diagnóstico confirmado de hipertensión arterial y/o diabetes mellitus.	- Programa de salud cardiovascular	Prevenir, controlar, retrasar y/o evitar la progresión de morbilidad en protegidos con riesgo cardiovascular y mejorar la calidad de vida en las personas que presenten estos padecimientos, mediante intervenciones organizadas basadas en las mejores evidencias científicas.	Actividades de demanda inducida para la captación de la población en riesgo para optimizar la adherencia al programa y el tratamiento oportuno.	Incidencia de insuficiencia renal crónica en menores de 60 años.	Nacional: Coordinación nacional de Riesgo cardiovascular y Líder nacional de riesgo cardiovascular.
		- Programa renal		Garantía del tamizaje renal y las demás actividades asistenciales que lleven al control de las enfermedades precursoras de daño renal.		Local: Enfermera jefe de POAS.
		- Programa de diabetes		Contratación y seguimiento a las IPS del componente primario y complementario que realizan el componente asistencial.		
			Monitoreo de los indicadores de resultado.			
Artritis	Protegidos con diagnóstico confirmado de artritis	POA de artritis	Asegurar que toda la con diagnóstico confirmado de artritis acceda a la prestación de servicios de salud integrales y oportunos.	Búsqueda de población susceptible de padecer esta patología con confirmación diagnóstica a través de un médico especialista en la patología.	Porcentaje de pacientes con artritis con remisión de la actividad de la enfermedad	Nacional: Líder nacional de artritis Local: Enfermera jefe de POAS.
				Contratación de las IPS del nivel complementario para las actividades de diagnóstico, tratamiento y rehabilitación que se requieren.		
				Seguimiento a la entrega y adherencia al tratamiento.		