

Contenido

INTRODUCCIÓN 3

1.Distribución Demográfica 4

2.Morbilidad En Consulta Externa 9

2.1.Morbilidad en Consulta Externa por Curso de Vida 11

3.Mortalidad General..... 14

3.1.Mortalidad por Grandes Causas y Subcausas de consulta 14

4.Comportamiento Eventos De Interés En Salud Pública..... 17

5.Matriz de estrategias de gestión para los riesgos priorizados en salud. Salud Total EPS-S..... 24

Índice de Tablas

Tabla 1. Distribución de la Población por Quinquenios y género, año 2023..... 6

Tabla 2. Distribución Población Departamento Casanare por municipios, régimen, genero. Salud Total EPS-S año 2023 6

Tabla 3. Distribución de la Población Afiliada por Municipio, año 2023..... 6

Tabla 4. Índices Demográficos del Departamento 7

Tabla 5. Índices Demográficos por Territorio 7

Tabla 6. Grados Causas de Consulta 2021 - 2023. Departamento de Casanare..... 9

Tabla 7. Sub-Causas de Consulta 2021 - 2023. Departamento de Casanare 9

Tabla 8. Tasa de Mortalidad por Grandes Causas en el Departamento 2021 - 2022..... 14

Tabla 9. Tasa de Mortalidad por Subcausas en el Departamento 2021 - 2022..... 14

Tabla 10. Distribución por Causas de Defunción Lista 667 CIE10, Departamento Casanare. Salud Total EPS-S año 2023..... 17

Tabla 11. Distribución de casos de eventos de interés en salud pública confirmados y en estudio, departamento Casanare, año 2023..... 18

Tabla 12. Distribución de casos intento de suicidio por estado civil, departamento Casanare, año 2023 23

Tabla 13. Distribución de casos intento de suicidio por nivel educativo, departamento Casanare, año 2023..... 23

Índice de Ilustración

Ilustración 1. Pirámide Poblacional Departamento de Casanare año 2023 5

Ilustración 2. Distribución del Departamento Casanare por Curso de Vida. Salud Total EPS-S..... 5

Ilustración 3. Tasa Bruta de Natalidad Departamento Casanare. Salud Total EPS-S. años 2022 - 2023 8

Ilustración 4. Tasa General de Fecundidad Departamento Casanare. Salud Total EPS-S. 8

Ilustración 5. Distribución de casos de eventos de interés en salud pública por curso de vida, departamento Casanare, año 2023..... 18

Ilustración 6. Comportamiento del Dengue, departamento Casanare, año 2023 19

Ilustración 7. Comportamiento notificación de casos por violencia de género, departamento Casanare, año 2023 20

Ilustración 8. Comportamiento notificación de casos por violencia de género, variables de interés en víctima, departamento Casanare, año 2023..... 21



| | | |
|---|--|--------------------------|
|  | PERFIL EPIDEMIOLÓGICO DEPARTAMENTO DE CASANARE CARACTERIZACION POBLACIONAL AÑO 2023 | Fecha: 20-05-2024 |
| | GESTION DEL RIESGO EN SALUD | Versión: 1.0 |
| | | Página 2 de 24 |

Ilustración 9. Comportamiento notificación de casos por violencia de género, variables de interés en agresor, departamento Casanare, año 2023 21

Ilustración 10. Comportamiento notificación de casos por intento de suicidio, departamento Casanare, año 2023 22

Ilustración 11. Variables de interés de los casos notificados por intento de suicidio, departamento Casanare, año 2023 23


| | | |
|---|--|--------------------------|
|  | PERFIL EPIDEMIOLÓGICO DEPARTAMENTO DE CASANARE CARACTERIZACION POBLACIONAL AÑO 2023 | Fecha: 20-05-2024 |
| | GESTION DEL RIESGO EN SALUD | Versión: 1.0 |
| | | Página 3 de 24 |

INTRODUCCIÓN

Teniendo en cuenta las particularidades de Salud Total EPS-S y de acuerdo con el mapa de procesos, donde Gestión Del Riesgo En Salud hace parte del cor de la institución, al interior se relaciona el procedimiento Caracterización Poblacional, cuya metodología permite identificar y priorizar riesgos en salud de los afiliados a Salud Total EPS-S; utiliza diferentes fuentes de información de las cuales se destacan como externas: cubos SISPRO dispuestos por el MSPS y SIVIGILA.

Este documento presenta las características generales de la población afiliada del departamento, así como su distribución por grupo de edad y sexo; la información de la morbilidad básicamente describe la distribución y el comportamiento de los principales eventos que inciden en el estado de salud de la población, en este caso se hace referencia a la morbilidad atendida, la cual parte de los registros de los servicios de salud utilizados por los protegidos.

En el siguiente informe se presentan las principales causas de mortalidad de la población afiliada, de forma general, teniendo en cuenta la Lista por Causas y Subcausas de Defunción de la Organización Panamericana de la Salud 6/67 CIE-10. Así mismo se presentan los principales indicadores demográficos e indicadores generales de mortalidad relación de datos del departamento.

| | | |
|---|--|--|
|  | PERFIL EPIDEMIOLÓGICO DEPARTAMENTO DE CASANARE CARACTERIZACIÓN POBLACIONAL AÑO 2023 | Fecha: 20-05-2024 |
| | GESTION DEL RIESGO EN SALUD | Versión: 1.0 Página 4 de 24 |

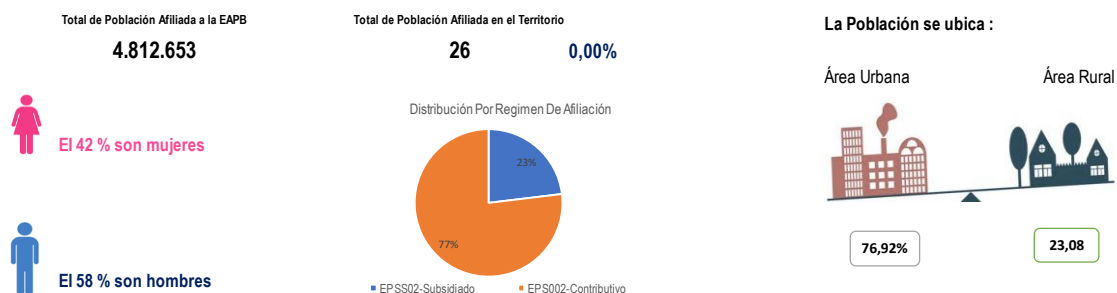
1. Distribución Demográfica

La demografía involucra por un lado el conocimiento de la estructura de una población y por otra parte los mecanismos por los que se modifican los procesos que determinan la formación, conservación y disminución de esta.

El conocimiento de los aspectos demográficos de la población toma gran importancia, dado que estos se constituyen como unos de los principales elementos para realizar estimaciones y proyecciones a futuro, previsible en tamaño y estructura, así como sus cambios y factores incidentes, los cuales deben tenerse en cuenta para medir y establecer prioridades en salud pública. Esta variabilidad refleja las modificaciones en las necesidades en salud de la población afiliada y generan un escenario para la evaluación, desarrollo y ajuste de políticas institucionales encaminadas a la planeación de la atención en salud de nuestros afiliados.

Salud Total EPS-S en Casanare tenía 26 afiliados, menos del 1% de la población total de la EPS. Para el año 2023 dicha población está representada en un 58% por hombres y un 42% por mujeres cuya relación corresponde a 136 hombres por cada 100 mujeres. Respecto al tipo de afiliación al Sistema General de Seguridad Social en Salud, el 77% de la población está en el régimen Contributivo y el 23% en el régimen subsidiado por movilidad.

En cuanto a la ubicación por área de residencia urbano/rural, la población de Salud Total EPS-S habita en 76.9% las áreas urbanas del departamento de Casanare, esto puede explicarse por las ventajas comparativas sociales y económicas que ofrecen las ciudades y los fenómenos migratorios generados por la violencia y desplazamiento forzado.



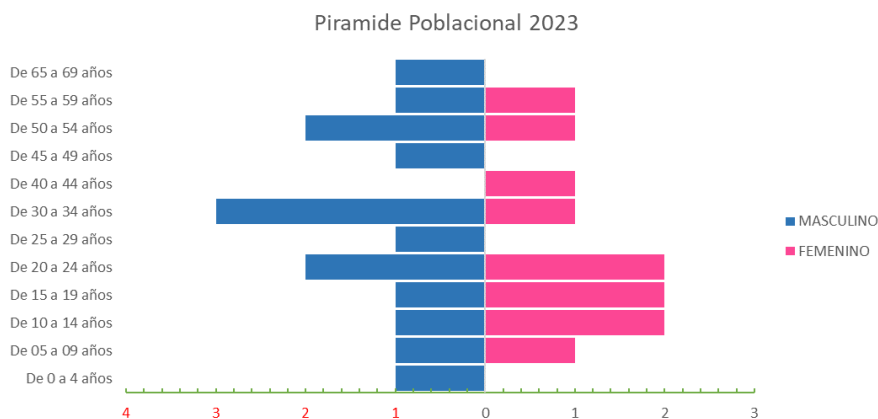
Fuente: Cubo Sispro-BDUA diciembre 2023

La pirámide poblacional del departamento de Casanare muestra una estructura desequilibrada con predominio de población masculina. A diciembre del 2023 la EAPB contaba con menos de 100 afiliados en este departamento. A nivel general se observa

mayor proporción de afiliados en los primeros cursos de vida y en la adultez. El índice de friz 150 y la proporción de afiliados entre los 15 y 64 años (73.1%) indican que la población en este territorio se encuentra en una etapa madura. Para el año 2023, la EPS-S en el departamento Casanare contaba con un 3.85% de población en el curso de vida primera infancia, mientras que la población mayor de 60 años en el departamento, no supera el 3.85% y la población en el curso de vida adultez (29 - 59 años) alcanza el 42.31%.

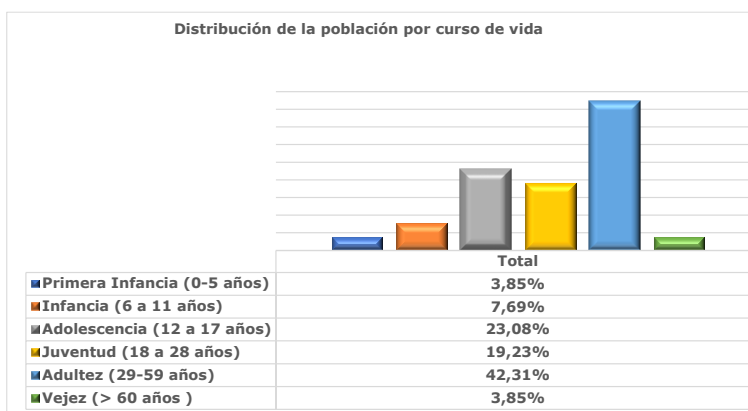
Teniendo en cuenta que la población afiliada a la EAPB se concentra en edades maduras y económicamente activas los programas de intervención de la aseguradora deben estar orientados en actividades de detección temprana y en el fomento de condiciones y hábitos saludables que permitan mantener una población adulta sana que pueda afrontar la etapa de la vejez con mejor perspectiva.

Ilustración 1. Pirámide Poblacional Departamento de Casanare año 2023



Fuente: Cubo Sispro-BDUA diciembre 2023

Ilustración 2. Distribución del Departamento Casanare por Curso de Vida. Salud Total EPS-S



Fuente: Cubo Sispro-BDUA diciembre 2023

Tabla 1. Distribución de la Población por Quinquenios y género, año 2023

| Quinquenio | MASCULINO | | FEMENINO | | TOTAL GENERAL | |
|----------------------|-----------|----------------|-----------|----------------|---------------|----------------|
| | Numero | (%) Porcentaje | Numero | (%) Porcentaje | Numero | (%) Porcentaje |
| De 0 a 4 años | 1 | 6,67% | 0 | 0,00% | 1 | 3,8% |
| De 05 a 09 años | 1 | 6,67% | 1 | 9,09% | 2 | 7,7% |
| De 10 a 14 años | 1 | 6,67% | 2 | 18,18% | 3 | 11,5% |
| De 15 a 19 años | 1 | 6,67% | 2 | 18,18% | 3 | 11,5% |
| De 20 a 24 años | 2 | 13,33% | 2 | 18,18% | 4 | 15,4% |
| De 25 a 29 años | 1 | 6,67% | 0 | 0,00% | 1 | 3,8% |
| De 30 a 34 años | 3 | 20,00% | 1 | 9,09% | 4 | 15,4% |
| De 35 a 39 años | 0 | 0,00% | 0 | 0,00% | 0 | 0,0% |
| De 40 a 44 años | 0 | 0,00% | 1 | 9,09% | 1 | 3,8% |
| De 45 a 49 años | 1 | 6,67% | 0 | 0,00% | 1 | 3,8% |
| De 50 a 54 años | 2 | 13,33% | 1 | 9,09% | 3 | 11,5% |
| De 55 a 59 años | 1 | 6,67% | 1 | 9,09% | 2 | 7,7% |
| De 60 a 64 años | 0 | 0,00% | 0 | 0,00% | 0 | 0,0% |
| De 65 a 69 años | 1 | 6,67% | 0 | 0,00% | 1 | 3,8% |
| De 70 a 74 años | 0 | 0,00% | 0 | 0,00% | 0 | 0,0% |
| De 75 a 79 años | 0 | 0,00% | 0 | 0,00% | 0 | 0,0% |
| De 80 años o más | 0 | 0,00% | 0 | 0,00% | 0 | 0,0% |
| Total general | 15 | 100,00% | 11 | 100,00% | 26 | 100,0% |

Fuente: Cubo Sispro-BDUA diciembre 2023

Tabla 2. Distribución Población Departamento Casanare por municipios, régimen, genero. Salud Total EPS-S año 2023

| Cod Entidad | Municipio | FEMENINO | MASCULINO | Total general |
|-----------------------------------|--------------------|-----------|-----------|---------------|
| Regimen Contributivo | 85010 - AGUAZUL | 4 | 7 | 11 |
| | 85139 - MANÍ | 2 | 1 | 3 |
| | 85410 - TAURAMENA | 3 | 3 | 6 |
| Total Regimen Contributivo | | 9 | 11 | 20 |
| Regimen Subsidiado | 85010 - AGUAZUL | | 2 | 2 |
| | 85410 - TAURAMENA | 1 | 2 | 3 |
| | 85440 - VILLANUEVA | 1 | | 1 |
| Total Regimen Subsidiado | | 2 | 4 | 6 |
| Total general | | 11 | 15 | 26 |

Fuente: Cubo Sispro-BDUA diciembre 2023

Salud Total EPS-S tiene población afiliada en 4 de los 19 municipios del departamento de Casanare, los territorios que concentran la mayor parte de afiliados son Aguazul (50%) y Tauramena (34.6%).

Tabla 3. Distribución de la Población Afiliada por Municipio, año 2023

| Territorio | Población ST | % Población de la EPS Afiliada en el territorio | Población ET | % Población del Territorio afiliada a la EPS |
|--------------------|--------------|---|----------------|--|
| CASANARE | 26 | 0,00% | 467.775 | 0,0% |
| 85010 - AGUAZUL | 13 | 50,00% | 40.528 | 0,0% |
| 85139 - MANÍ | 3 | 11,54% | 18.038 | 0,0% |
| 85410 - TAURAMENA | 9 | 34,62% | 26.381 | 0,0% |
| 85440 - VILLANUEVA | 1 | 3,85% | 39.610 | 0,0% |

Fuente: Cubo Sispro-BDUA diciembre 2023

Tabla 4. Índices Demográficos del Departamento

| Nombre del Indicador | Indicador País (Asis 2023) | Indicador Nacional para la EAPB (Año 2023) | Indicador para el Departamento (Año 2023) | Interpretación |
|--|----------------------------|--|---|---|
| Población total | 52.215.503 | 4.812.653 | 26 | Un 0 % de la población afiliada a la EAPB residen en este territorio. |
| Población Masculina | 25.486.014 | 2.453.076 | 15 | El 58 % es población masculina |
| Población femenina | 26.729.489 | 2.359.577 | 11 | El 42 % es población femenina. |
| Relación hombres:mujer | ↓ 95,35 | ↓ 103,96 | ↑ 136,0 | En el territorio por cada 100 mujeres hay 136 hombres. |
| Razón niños:mujer | ↑ 27,00 | ↓ 18,85 | ↓ 17,0 | En el territorio por cada 100 mujeres en edad fértil (15-49años) hay 17 niños y niñas entre 0 y 4 años. |
| Índice de infancia | → 22,00 | ↓ 20,62 | ↑ 23,0 | En el territorio por cada 100 personas hay 23 menores de 15 años. |
| Índice de juventud | ↓ 24,00 | ↓ 25,92 | ↑ 30,8 | En el territorio por cada 100 personas hay 30,8 personas entre 15 a 29 años. |
| Índice de vejez | ↑ 15,00 | → 7,78 | ↓ 3,8 | En el territorio por cada 100 personas hay 3,8 personas mayores de 65 años. |
| Índice de envejecimiento | ↑ 65,50 | → 37,72 | ↓ 16,7 | En el territorio por cada 100 personas menores de 15 años, hay 16,7 personas mayores de 65 años |
| Índice demográfico de dependencia | ↑ 47,64 | ↓ 39,67 | ↓ 36,8 | En el territorio por cada 100 personas entre los 15 a 64 años, hay 36,8 personas menores de 15 años y mayores de 65 años (dependientes). |
| Índice de dependencia infantil | ↑ 32,85 | ↓ 28,81 | → 31,5 | En el territorio por cada 100 personas entre los 15 a 64 años, dependen 31,5 menores de 15 años. |
| Índice de dependencia mayores | ↑ 14,79 | → 10,87 | ↓ 5,2 | En el territorio de cada 100 personas entre los 15 a 64 años dependen 5,2 personas mayores de 65 años. |
| Índice de Friz | ↓ 107,40 | ↓ 91,73 | ↑ 150,0 | Representa el porcentaje de población de menos de 20 años (entre 0 y 19 años), con respecto al grupo de población de edades comprendidas entre los 30 y los 49 años. Cuando este índice supera el valor de 160 se considera que la población estudiada es una población joven, mientras que si resulta inferior a 60 se considera una población envejecida. |

Fuente: Cubo Sispro-BDUA diciembre 2023 - Indicadores Análisis de Situación País Colombia ASIS 2023 MSPS

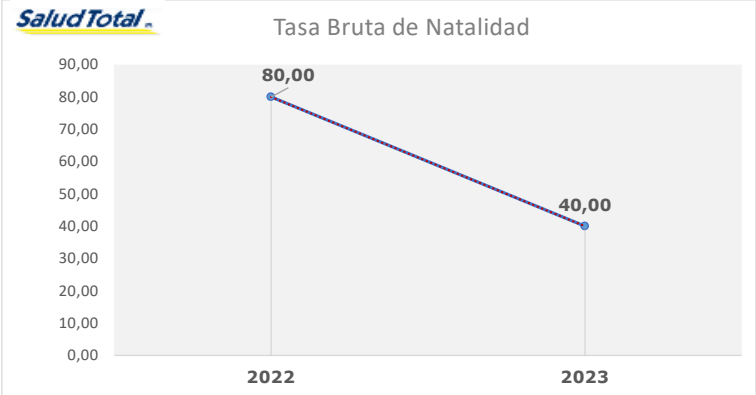
Tabla 5. Índices Demográficos por Territorio

| Territorio | Poblacion Total | Poblacion Maculina | Poblacion Femenina | Relación hombres:mujer | Razón niños:mujer | Índice de infancia | Índice de juventud | Índice de vejez | Índice demográfico de dependencia | Índice de dependencia infantil | Índice de dependencia mayores | Índice de Friz |
|--------------------|-----------------|--------------------|--------------------|------------------------|-------------------|--------------------|--------------------|-----------------|-----------------------------------|--------------------------------|-------------------------------|----------------|
| CASANARE | 26 | 15 | 11 | 136,4 | 16,7 | 23,08 | 30,8 | 3,8 | 36,8 | 31,6 | 5,3 | 150,0 |
| 85010 - AGUAZUL | 13 | 9 | 4 | 225,0 | 33,3 | 15,4 | 30,8 | 7,7 | 30,0 | 20,0 | 10,0 | 100,0 |
| 85139 - MANÉ | 3 | 1 | 2 | 50,0 | 0,0 | 33,3 | 33,3 | 0,0 | 50,0 | 50,0 | 0,0 | 200,0 |
| 85410 - TAURAMENA | 9 | 5 | 4 | 125,0 | 0,0 | 33,3 | 33,3 | 0,0 | 50,0 | 50,0 | 0,0 | 300,0 |
| 85440 - VILLANUEVA | 1 | 0 | 1 | 0,0 | 0,0 | 0,0 | 0,0 | 0,0 | 0,0 | 0,0 | 0,0 | 0,0 |

Fuente: Cubo Sispro-BDUA diciembre 2023

La Tasa Bruta de Natalidad expresa el número de nacimientos ocurridos en un periodo y representa el número de individuos que nacen vivos por unidad de tiempo. La Tasa Bruta de Natalidad para Salud Total EPS-S-S Departamento Casanare fue de 40 NV por cada 1.000 afiliados en el año 2023, la cual se encuentra por encima del valor de referencia en Colombia de 14.45 por cada 1.000 habitantes según las proyecciones de población realizadas por el Departamento Administrativo Nacional de Estadística DANE 2018-2070.

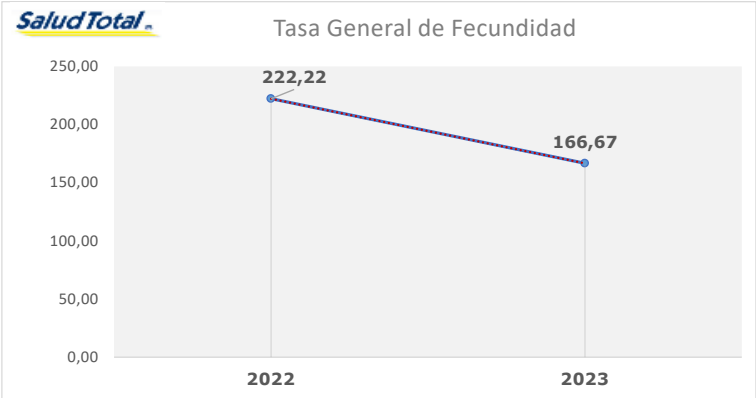
Ilustración 3. Tasa Bruta de Natalidad Departamento Casanare. Salud Total EPS-S. años 2022 - 2023



Fuente: Cubo Sispro-BDUA diciembre 2022 - 2023 - PAD 1555 Nacidos vivos año 2022 - 2023

La Tasa General de Fecundidad (TGF) es el indicador que mide la relación de nacimientos respecto a la población de mujeres en edad fértil (MEF) en un periodo de tiempo, y se interpreta como el número de nacimientos por cada mil MEF en un año. Para el año 2023 se reportó una TGF para Salud Total EPS-S departamento Casanare de 166 NV por mil MEF, el cual se encuentra por encima del indicador nacional de Salud Total el cual fue 30.76 por cada mil MEF.

Ilustración 4. Tasa General de Fecundidad Departamento Casanare. Salud Total EPS-S.



Fuente: Cubo Sispro-BDUA diciembre 2022 - 2023 - PAD 1555 Nacidos vivos año 2022 - 2023

2. Morbilidad En Consulta Externa

De acuerdo a la información disponible en Cubos SISPRO – reporte RIPS, a partir de los datos consignados, para el año 2023 se registraron las atenciones correspondientes a consultas médicas generales en las IPS primarias de la red prestadora de Salud Total del departamento.

Dentro de las primeras causas de morbilidad por consulta externa se observa que el 45.57% corresponden a enfermedades no transmisibles. A continuación, se describe la información en detalle.

Tabla 6. Grados Causas de Consulta 2021 - 2023. Departamento de Casanare

| Grados Causas | N.Atenciones | | | Proporción | | | Comportamiento |
|---|--------------|------------|------------|-------------|-------------|-------------|----------------|
| | 2021 | 2022 | 2023 | 2021% | 2022% | 2023% | |
| Condiciones maternas perinatales | 19 | 10 | 0 | 5,52% | 5,65% | 0,00% | |
| Condiciones transmisibles y nutricionales | 33 | 17 | 21 | 9,59% | 9,60% | 15,29% | |
| Enfermedades no transmisibles | 187 | 85 | 72 | 54,36% | 48,02% | 45,57% | |
| Lesiones | 51 | 40 | 25 | 14,83% | 22,60% | 15,82% | |
| Signos y síntomas mal definidos | 54 | 25 | 40 | 15,70% | 14,12% | 25,32% | |
| Total general | 344 | 177 | 158 | 100% | 100% | 100% | |



Fuente: Cubos SISPRO morbilidad ASIS 2021 - 2023

Tabla 7. Sub-Causas de Consulta 2021 - 2023. Departamento de Casanare

| Grados causas | SubCausas | 2021 | 2022 | 2023 | 2021% | 2022% | 2023% | Comportamiento | Proporción mas alta | 2023 |
|---|--|------------|------------|------------|-------------|-------------|-------------|----------------|---------------------|--|
| | | | | | | | | | | Principal subcausa de consulta |
| Condiciones maternas perinatales | Condiciones maternas | 19 | 10 | 0 | 5,52% | 5,65% | 0,00% | | 0,00% | Condiciones maternas |
| | Condiciones derivadas durante el periodo perinatal | 0 | 0 | 0 | 0,00% | 0,00% | 0,00% | | | |
| Condiciones transmisibles y nutricionales | Infecciones respiratorias | 12 | 10 | 3 | 3,49% | 5,65% | 1,90% | | 11,39% | Enfermedades infecciosas y parasitarias |
| | Enfermedades infecciosas y parasitarias | 19 | 7 | 18 | 5,52% | 3,95% | 11,39% | | | |
| Enfermedades no transmisibles | Deficiencias nutricionales | 2 | 0 | 0 | 0,58% | 0,00% | 0,00% | | 10,76% | Condiciones neuropsiquiátricas |
| | Enfermedades cardiovasculares | 14 | 13 | 4 | 4,07% | 7,34% | 2,53% | | | |
| | Enfermedades musculo-esqueléticas | 18 | 16 | 5 | 5,23% | 9,04% | 3,16% | | | |
| | Condiciones neuropsiquiátricas | 68 | 2 | 17 | 19,77% | 1,13% | 10,76% | | | |
| | Enfermedades genitourinarias | 26 | 6 | 9 | 7,56% | 3,39% | 5,70% | | | |
| | Condiciones orales | 9 | 12 | 9 | 2,62% | 6,78% | 5,70% | | | |
| | Desordenes endocrinos | 2 | 4 | 6 | 0,58% | 2,26% | 3,80% | | | |
| | Enfermedades digestivas | 11 | 15 | 6 | 3,20% | 8,47% | 3,80% | | | |
| | Enfermedades de los organos de los sentidos | 6 | 0 | 8 | 1,74% | 0,00% | 5,06% | | | |
| | Enfermedades de la piel | 11 | 4 | 7 | 3,20% | 2,26% | 4,43% | | | |
| Enfermedades respiratorias | 13 | 4 | 1 | 3,78% | 2,26% | 0,63% | | | | |
| Lesiones | Diabetes mellitus | 8 | 8 | 0 | 2,33% | 4,52% | 0,00% | | 13,92% | Traumatismos, envenenamientos u de causas externas |
| | Neoplasias malignas | 0 | 0 | 0 | 0,00% | 0,00% | 0,00% | | | |
| | Otras neoplasias | 0 | 1 | 0 | 0,00% | 0,56% | 0,00% | | | |
| | Anomalías congénitas | 1 | 0 | 0 | 0,29% | 0,00% | 0,00% | | | |
| Signos y síntomas mal definidos | 54 | 25 | 40 | 15,70% | 14,12% | 25,32% | | | | |
| Total general | | 344 | 177 | 158 | 100% | 100% | 100% | | | |

Fuente: Cubos SISPRO morbilidad ASIS 2021 - 2023

Se identifica que la principal subcausa de consulta de intervención en las enfermedades no trasmisibles por su mayor proporción son las Condiciones neuropsiquiátricas con el 10.76% y las Enfermedades genitourinarias - Condiciones orales con el 5.7% respectivamente. Dentro de las condiciones transmisibles y nutricionales es importante la intervención en las Enfermedades infecciosas y parasitarias ya que tienen el 11.39% para el año 2023.

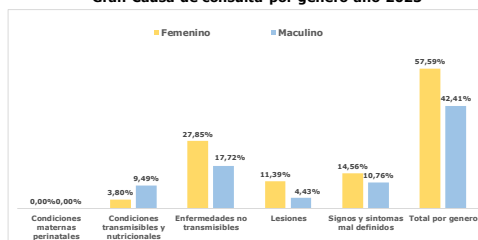
N. atenciones por Gran Causa y género

| Grades Causas | 2021 | | 2022 | | 2023 | |
|---|------------|------------|------------|-----------|------------|-----------|
| | Femenino | Maculino | Femenino | Maculino | Femenino | Maculino |
| Condiciones maternas perinatales | 19 | 0 | 10 | 0 | 0 | 0 |
| Condiciones transmisibles y nutricionales | 19 | 14 | 7 | 10 | 6 | 15 |
| Enfermedades no transmisibles | 61 | 126 | 41 | 44 | 44 | 28 |
| Lesiones | 23 | 28 | 20 | 20 | 18 | 7 |
| Signos y síntomas mal definidos | 40 | 14 | 15 | 10 | 23 | 17 |
| Total por género | 162 | 182 | 93 | 84 | 91 | 67 |
| Total general | 344 | | 177 | | 158 | |

Proporción de las atenciones por Gran Causa y género

| Grades Causas | 2021 | | 2022 | | 2023 | |
|---|---------------|---------------|---------------|---------------|---------------|---------------|
| | Femenino | Maculino | Femenino | Maculino | Femenino | Maculino |
| Condiciones maternas perinatales | 5,52% | 0,00% | 5,65% | 0,00% | 0,00% | 0,00% |
| Condiciones transmisibles y nutricionales | 5,52% | 4,07% | 3,95% | 5,65% | 3,80% | 9,49% |
| Enfermedades no transmisibles | 17,72% | 36,63% | 23,16% | 24,86% | 27,85% | 17,72% |
| Lesiones | 6,69% | 8,14% | 11,30% | 11,30% | 11,39% | 4,43% |
| Signos y síntomas mal definidos | 11,63% | 4,07% | 8,47% | 5,65% | 14,56% | 10,76% |
| Total por género | 47,09% | 52,91% | 52,54% | 47,46% | 57,59% | 42,41% |

Gran Causa de consulta por género año 2023



Fuente: Cubos SISPRO morbilidad ASIS 2021 - 2023

Subcausas de consulta Genero Femenino

| Grades Causas | Subcausas | 2021 | 2022 | 2023 | 2021 | 2022 | 2023 | Comportamiento | Proporción mas alta | Principal subcausa de consulta |
|---|--|------------|-----------|-----------|-------------|-------------|-------------|----------------|---------------------|--|
| | | N. | N. | N. | % | % | % | | | |
| Condiciones maternas perinatales | Condiciones derivadas durante el periodo perinatal | 0 | 0 | 0 | 0,00% | 0,00% | 0,00% | [Line chart] | 0,00% | |
| | Condiciones maternas | 19 | 10 | 0 | 11,73% | 10,75% | 0,00% | | | |
| Condiciones transmisibles y nutricionales | Deficiencias nutricionales | 2 | 0 | 0 | 1,23% | 0,00% | 0,00% | [Line chart] | 4,40% | Enfermedades infecciosas y parasitarias |
| | Enfermedades infecciosas y parasitarias | 8 | 2 | 4 | 4,94% | 2,15% | 4,40% | | | |
| Enfermedades no transmisibles | Infecciones respiratorias | 9 | 5 | 2 | 5,56% | 5,38% | 2,20% | [Line chart] | 18,68% | Condiciones neuropsiquiátricas |
| | Anomalías congénitas | 1 | 0 | 0 | 0,62% | 0,00% | 0,00% | | | |
| | Condiciones neuropsiquiátricas | 4 | 2 | 17 | 2,47% | 2,15% | 18,68% | | | |
| | Condiciones orales | 3 | 9 | 7 | 1,85% | 9,68% | 7,69% | | | |
| | Desórdenes endocrinos | 1 | 3 | 5 | 0,62% | 3,23% | 5,49% | | | |
| | Diabetes mellitus | 0 | 0 | 0 | 0,00% | 0,00% | 0,00% | | | |
| | Enfermedades cardiovasculares | 8 | 3 | 3 | 4,94% | 7,53% | 3,30% | | | |
| | Enfermedades de la piel | 2 | 1 | 1 | 1,23% | 1,08% | 1,10% | | | |
| | Enfermedades de los órganos de los sentidos | 0 | 0 | 3 | 0,00% | 0,00% | 3,30% | | | |
| | Enfermedades digestivas | 0 | 3 | 2 | 0,00% | 3,23% | 2,20% | | | |
| | Enfermedades genitourinarias | 19 | 5 | 4 | 11,73% | 5,38% | 4,40% | | | |
| | Enfermedades musculoesqueléticas | 12 | 8 | 1 | 7,41% | 8,60% | 1,10% | | | |
| Lesiones | Enfermedades respiratorias | 11 | 2 | 1 | 6,79% | 2,15% | 1,10% | [Line chart] | 17,58% | Traumatismos, envenenamientos u de causas externas |
| | Neoplasias malignas | 0 | 0 | 0 | 0,00% | 0,00% | 0,00% | | | |
| | Otras neoplasias | 0 | 1 | 0 | 0,00% | 1,08% | 0,00% | | | |
| | Lesiones de intensidad indeterminada | 0 | 0 | 0 | 0,00% | 0,00% | 0,00% | | | |
| Signos y síntomas mal definidos | Lesiones no intensionales | 0 | 1 | 2 | 0,00% | 1,08% | 2,20% | [Line chart] | | |
| | Traumatismos, envenenamientos u de causas externas | 23 | 19 | 16 | 14,20% | 20,43% | 17,58% | | | |
| | Total general | 162 | 93 | 91 | 100% | 100% | 100% | | | |

Fuente: Cubos SISPRO morbilidad ASIS 2021 - 2023

Para el género femenino es necesario enfocar las intervenciones en las Condiciones neuropsiquiátricas debido a que cuenta con la proporción más alta dentro de las enfermedades no transmisibles, seguido de las Condiciones orales. En el género masculino es de resaltar las Enfermedades infecciosas y parasitarias.

Subcausas de consulta Genero Masculino

| Grades Causas | Subcausas | 2021 | 2022 | 2023 | 2021 | 2022 | 2023 | Comportamiento | Proporción mas alta | Principal subcausa de consulta |
|---|--|------------|-----------|-----------|-------------|-------------|-------------|----------------|---------------------|--|
| | | N. | N. | N. | % | % | % | | | |
| Condiciones maternas perinatales | Condiciones derivadas durante el periodo perinatal | 0 | 0 | 0 | 0,00% | 0,00% | 0,00% | [Line chart] | 0,00% | |
| | Condiciones maternas | 0 | 0 | 0 | 0,00% | 0,00% | 0,00% | | | |
| Condiciones transmisibles y nutricionales | Deficiencias nutricionales | 0 | 0 | 0 | 0,00% | 0,00% | 0,00% | [Line chart] | 20,90% | Enfermedades infecciosas y parasitarias |
| | Enfermedades infecciosas y parasitarias | 11 | 5 | 14 | 6,04% | 5,95% | 20,90% | | | |
| Enfermedades no transmisibles | Infecciones respiratorias | 3 | 5 | 1 | 1,65% | 5,95% | 1,49% | [Line chart] | 8,96% | Enfermedades de la piel |
| | Anomalías congénitas | 0 | 0 | 0 | 0,00% | 0,00% | 0,00% | | | |
| | Condiciones neuropsiquiátricas | 64 | 0 | 0 | 35,16% | 0,00% | 0,00% | | | |
| | Condiciones orales | 6 | 3 | 2 | 3,30% | 3,57% | 2,99% | | | |
| | Desórdenes endocrinos | 1 | 1 | 1 | 0,55% | 1,19% | 1,49% | | | |
| | Diabetes mellitus | 8 | 8 | 0 | 4,40% | 9,52% | 0,00% | | | |
| | Enfermedades cardiovasculares | 6 | 6 | 1 | 3,30% | 7,14% | 1,49% | | | |
| | Enfermedades de la piel | 9 | 3 | 6 | 4,95% | 3,57% | 8,96% | | | |
| | Enfermedades de los órganos de los sentidos | 6 | 0 | 5 | 3,30% | 0,00% | 7,46% | | | |
| | Enfermedades digestivas | 11 | 12 | 4 | 6,04% | 14,29% | 5,97% | | | |
| | Enfermedades genitourinarias | 7 | 1 | 5 | 3,85% | 1,19% | 7,46% | | | |
| | Enfermedades musculoesqueléticas | 6 | 8 | 4 | 3,30% | 9,52% | 5,97% | | | |
| Lesiones | Enfermedades respiratorias | 2 | 2 | 0 | 1,10% | 2,38% | 0,00% | [Line chart] | 8,96% | Traumatismos, envenenamientos u de causas externas |
| | Neoplasias malignas | 0 | 0 | 0 | 0,00% | 0,00% | 0,00% | | | |
| | Otras neoplasias | 0 | 0 | 0 | 0,00% | 0,00% | 0,00% | | | |
| | Lesiones de intensidad indeterminada | 0 | 0 | 0 | 0,00% | 0,00% | 0,00% | | | |
| Signos y síntomas mal definidos | Lesiones no intensionales | 2 | 0 | 1 | 1,10% | 0,00% | 1,49% | [Line chart] | | |
| | Traumatismos, envenenamientos u de causas externas | 25 | 20 | 6 | 13,74% | 23,81% | 9,96% | | | |
| | Total general | 182 | 84 | 67 | 100% | 100% | 100% | | | |

Fuente: Cubos SISPRO morbilidad ASIS 2021 - 2023

**2.1. Morbilidad en Consulta Externa por Curso de Vida
Subcausas Por Curso de Vida - Primera Infancia (0 - 5 años) año 2023**

| Gran Causa | Subgrupo de Causa | Femenino | Masculino | Total | % Femenino | % Masculino | % Total | Proporción Gran causa | Proporción subcausa mas alta | Principal subcausa de consulta |
|---|--|----------|-----------|----------|---------------|---------------|-------------|-----------------------|------------------------------|--|
| Condiciones maternas perinatales | Condiciones derivadas durante el periodo perinatal | 0 | 0 | 0 | 0,00% | 0,00% | 0,00% | 0,00% | 0,00% | |
| | Condiciones maternas | 0 | 0 | 0 | 0,00% | 0,00% | 0,00% | | | |
| Condiciones transmisibles y nutricionales | Deficiencias nutricionales | 0 | 0 | 0 | 0,00% | 0,00% | 0,00% | 20,00% | 20,00% | Infecciones respiratorias |
| | Enfermedades infecciosas y parasitarias | 0 | 0 | 0 | 0,00% | 0,00% | 0,00% | | | |
| Enfermedades no transmisibles | Infecciones respiratorias | 0 | 1 | 1 | 0,00% | 20,00% | 20,00% | 40,00% | 20,00% | Enfermedades de los órganos de los sentidos |
| | Anomalías congénitas | 0 | 0 | 0 | 0,00% | 0,00% | 0,00% | | | |
| | Condiciones neuropsiquiátricas | 0 | 0 | 0 | 0,00% | 0,00% | 0,00% | | | |
| | Condiciones orales | 0 | 0 | 0 | 0,00% | 0,00% | 0,00% | | | |
| | Desórdenes endocrinos | 0 | 0 | 0 | 0,00% | 0,00% | 0,00% | | | |
| | Diabetes mellitus | 0 | 0 | 0 | 0,00% | 0,00% | 0,00% | | | |
| | Enfermedades cardiovasculares | 0 | 0 | 0 | 0,00% | 0,00% | 0,00% | | | |
| | Enfermedades de la piel | 0 | 0 | 0 | 0,00% | 0,00% | 0,00% | | | |
| | Enfermedades de los órganos de los sentidos | 1 | 0 | 1 | 20,00% | 0,00% | 20,00% | | | |
| | Enfermedades digestivas | 0 | 1 | 1 | 0,00% | 20,00% | 20,00% | | | |
| | Enfermedades genitourinarias | 0 | 0 | 0 | 0,00% | 0,00% | 0,00% | | | |
| | Enfermedades musculo-esqueléticas | 0 | 0 | 0 | 0,00% | 0,00% | 0,00% | | | |
| | Enfermedades respiratorias | 0 | 0 | 0 | 0,00% | 0,00% | 0,00% | | | |
| | Neoplasias malignas | 0 | 0 | 0 | 0,00% | 0,00% | 0,00% | | | |
| Otras neoplasias | 0 | 0 | 0 | 0,00% | 0,00% | 0,00% | | | | |
| Lesiones | Lesiones de intensionalidad indeterminada | 0 | 0 | 0 | 0,00% | 0,00% | 0,00% | 20,00% | 20,00% | Traumatismos, envenenamientos u de causas externas |
| | Lesiones intensionales | 0 | 0 | 0 | 0,00% | 0,00% | 0,00% | | | |
| | Lesiones no intensionales | 0 | 0 | 0 | 0,00% | 0,00% | 0,00% | | | |
| Signos y síntomas mal definidos | Traumatismos, envenenamientos u de causas externas | 0 | 1 | 1 | 0,00% | 20,00% | 20,00% | 20,00% | 20,00% | |
| | Signos y síntomas mal definidos | 0 | 1 | 1 | 0,00% | 20,00% | 20,00% | | | |
| | Total general | 1 | 4 | 5 | 20,00% | 80,00% | 100% | 20,00% | 20,00% | |

Fuente: Cubos SISPRO morbilidad ASIS 2021 - 2023

Subcausas Por Curso de Vida - Infancia (6 - 11 años) año 2023

| Gran Causa | Subgrupo de Causa | Femenino | Masculino | Total | % Femenino | % Masculino | % Total | Proporción Gran causa | Proporción subcausa mas alta | Principal subcausa de consulta |
|---|--|----------|-----------|-----------|--------------|---------------|-------------|-----------------------|------------------------------|---|
| Condiciones maternas perinatales | Condiciones derivadas durante el periodo perinatal | 0 | 0 | 0 | 0,00% | 0,00% | 0,00% | 0,00% | 0,00% | |
| | Condiciones maternas | 0 | 0 | 0 | 0,00% | 0,00% | 0,00% | | | |
| Condiciones transmisibles y nutricionales | Deficiencias nutricionales | 0 | 0 | 0 | 0,00% | 0,00% | 0,00% | 30,77% | 30,77% | Enfermedades infecciosas y parasitarias |
| | Enfermedades infecciosas y parasitarias | 0 | 4 | 4 | 0,00% | 30,77% | 30,77% | | | |
| Enfermedades no transmisibles | Infecciones respiratorias | 0 | 0 | 0 | 0,00% | 0,00% | 0,00% | 46,15% | 15,38% | Enfermedades de la piel |
| | Anomalías congénitas | 0 | 0 | 0 | 0,00% | 0,00% | 0,00% | | | |
| | Condiciones neuropsiquiátricas | 0 | 0 | 0 | 0,00% | 0,00% | 0,00% | | | |
| | Condiciones orales | 0 | 1 | 1 | 0,00% | 7,69% | 7,69% | | | |
| | Desórdenes endocrinos | 0 | 1 | 1 | 0,00% | 7,69% | 7,69% | | | |
| | Diabetes mellitus | 0 | 0 | 0 | 0,00% | 0,00% | 0,00% | | | |
| | Enfermedades cardiovasculares | 0 | 0 | 0 | 0,00% | 0,00% | 0,00% | | | |
| | Enfermedades de la piel | 1 | 1 | 2 | 7,69% | 7,69% | 15,38% | | | |
| | Enfermedades de los órganos de los sentidos | 0 | 1 | 1 | 0,00% | 7,69% | 7,69% | | | |
| | Enfermedades digestivas | 0 | 1 | 1 | 0,00% | 7,69% | 7,69% | | | |
| | Enfermedades genitourinarias | 0 | 0 | 0 | 0,00% | 0,00% | 0,00% | | | |
| | Enfermedades musculo-esqueléticas | 0 | 0 | 0 | 0,00% | 0,00% | 0,00% | | | |
| | Enfermedades respiratorias | 0 | 0 | 0 | 0,00% | 0,00% | 0,00% | | | |
| | Neoplasias malignas | 0 | 0 | 0 | 0,00% | 0,00% | 0,00% | | | |
| Otras neoplasias | 0 | 0 | 0 | 0,00% | 0,00% | 0,00% | | | | |
| Lesiones | Lesiones de intensionalidad indeterminada | 0 | 0 | 0 | 0,00% | 0,00% | 0,00% | 0,00% | 0,00% | |
| | Lesiones intensionales | 0 | 0 | 0 | 0,00% | 0,00% | 0,00% | | | |
| | Lesiones no intensionales | 0 | 0 | 0 | 0,00% | 0,00% | 0,00% | | | |
| Signos y síntomas mal definidos | Traumatismos, envenenamientos u de causas externas | 0 | 0 | 0 | 0,00% | 0,00% | 0,00% | 23,08% | 23,08% | |
| | Signos y síntomas mal definidos | 0 | 3 | 3 | 0,00% | 23,08% | 23,08% | | | |
| | Total general | 1 | 12 | 13 | 7,69% | 92,31% | 100% | 23,08% | 23,08% | |

Fuente: Cubos SISPRO morbilidad ASIS 2021 - 2023

Al validar los cursos de vida de Primera Infancia e Infancia con las condiciones transmisibles y nutricionales, es importante continuar fortaleciendo el proceso de prevención e intervención de las infecciones respiratorias agudas, respecto a las enfermedades prevalentes en la infancia como la enfermedad diarreica aguda (EDA) y la infección respiratoria aguda (IRA) se hace importante dar continuidad a la implementación y seguimiento de la estrategia AIEPI (Atención integral a las enfermedades prevalentes en la infancia).

Subcausas Por Curso de Vida - Adolescencia (12 - 17 años) año 2023

| Gran Causa | Subgrupo de Causa | Femenino | Masculino | Total | % Femenino | % Masculino | % Total | Proporción Gran causa | Proporción subcausa mas alta | Principal subcausa de consulta |
|---|--|-----------|-----------|-----------|---------------|---------------|-------------|-----------------------|------------------------------|--|
| Condiciones maternas perinatales | Condiciones derivadas durante el periodo perinatal | 0 | 0 | 0 | 0,00% | 0,00% | 0,00% | 0,00% | 0,00% | |
| | Condiciones maternas | 0 | 0 | 0 | 0,00% | 0,00% | 0,00% | | | |
| Condiciones transmisibles y nutricionales | Deficiencias nutricionales | 0 | 0 | 0 | 0,00% | 0,00% | 0,00% | 11,54% | 11,54% | Enfermedades infecciosas y parasitarias |
| | Enfermedades infecciosas y parasitarias | 0 | 6 | 6 | 0,00% | 11,54% | 11,54% | | | |
| | Infecciones respiratorias | 0 | 0 | 0 | 0,00% | 0,00% | 0,00% | | | |
| | Anomalías congénitas | 0 | 0 | 0 | 0,00% | 0,00% | 0,00% | | | |
| | Condiciones neuropsiquiátricas | 14 | 0 | 14 | 26,92% | 0,00% | 26,92% | | | |
| | Condiciones orales | 2 | 0 | 2 | 3,85% | 0,00% | 3,85% | | | |
| | Desórdenes endocrinos | 2 | 0 | 2 | 3,85% | 0,00% | 3,85% | | | |
| | Diabetes mellitus | 0 | 0 | 0 | 0,00% | 0,00% | 0,00% | | | |
| Enfermedades no transmisibles | Enfermedades cardiovasculares | 0 | 0 | 0 | 0,00% | 0,00% | 0,00% | 34,62% | 26,92% | Condiciones neuropsiquiátricas |
| | Enfermedades de la piel | 0 | 0 | 0 | 0,00% | 0,00% | 0,00% | | | |
| | Enfermedades de los órganos de los sentidos | 0 | 0 | 0 | 0,00% | 0,00% | 0,00% | | | |
| | Enfermedades digestivas | 0 | 0 | 0 | 0,00% | 0,00% | 0,00% | | | |
| | Enfermedades genitourinarias | 0 | 0 | 0 | 0,00% | 0,00% | 0,00% | | | |
| | Enfermedades musculó-esqueléticas | 0 | 0 | 0 | 0,00% | 0,00% | 0,00% | | | |
| | Enfermedades respiratorias | 0 | 0 | 0 | 0,00% | 0,00% | 0,00% | | | |
| | Neoplasias malignas | 0 | 0 | 0 | 0,00% | 0,00% | 0,00% | | | |
| | Otras neoplasias | 0 | 0 | 0 | 0,00% | 0,00% | 0,00% | | | |
| | Lesiones de intensionalidad indeterminada | 0 | 0 | 0 | 0,00% | 0,00% | 0,00% | | | |
| Lesiones | Lesiones intensionales | 0 | 0 | 0 | 0,00% | 0,00% | 0,00% | 23,08% | 23,08% | Traumatismos, envenenamientos u de causas externas |
| | Lesiones no intensionales | 12 | 0 | 12 | 23,08% | 0,00% | 23,08% | | | |
| | Traumatismos, envenenamientos u de causas externas | 12 | 0 | 12 | 23,08% | 0,00% | 23,08% | | | |
| Signos y síntomas mal definidos | Signos y síntomas mal definidos | 10 | 6 | 16 | 19,23% | 11,54% | 30,77% | 30,77% | 30,77% | |
| | Total general | 40 | 12 | 52 | 76,92% | 23,08% | 100% | | | |

Fuente: Cubos SISPRO morbilidad ASIS 2021 - 2023

Subcausas Por Curso de Vida - Juventud (18 - 28 años) año 2023

| Gran Causa | Subgrupo de Causa | Femenino | Masculino | Total | % Femenino | % Masculino | % Total | Proporción Gran causa | Proporción subcausa mas alta | Principal subcausa de consulta |
|---|--|-----------|-----------|-----------|---------------|---------------|-------------|-----------------------|------------------------------|---|
| Condiciones maternas perinatales | Condiciones derivadas durante el periodo perinatal | 0 | 0 | 0 | 0,00% | 0,00% | 0,00% | 0,00% | 0,00% | |
| | Condiciones maternas | 0 | 0 | 0 | 0,00% | 0,00% | 0,00% | | | |
| Condiciones transmisibles y nutricionales | Deficiencias nutricionales | 0 | 0 | 0 | 0,00% | 0,00% | 0,00% | 25,00% | 21,43% | Enfermedades infecciosas y parasitarias |
| | Enfermedades infecciosas y parasitarias | 3 | 3 | 6 | 10,71% | 10,71% | 21,43% | | | |
| | Infecciones respiratorias | 1 | 0 | 1 | 3,57% | 0,00% | 3,57% | | | |
| | Anomalías congénitas | 0 | 0 | 0 | 0,00% | 0,00% | 0,00% | | | |
| | Condiciones neuropsiquiátricas | 1 | 0 | 1 | 3,57% | 0,00% | 3,57% | | | |
| | Condiciones orales | 1 | 0 | 1 | 3,57% | 0,00% | 3,57% | | | |
| | Desórdenes endocrinos | 0 | 0 | 0 | 0,00% | 0,00% | 0,00% | | | |
| | Diabetes mellitus | 0 | 0 | 0 | 0,00% | 0,00% | 0,00% | | | |
| Enfermedades no transmisibles | Enfermedades cardiovasculares | 0 | 0 | 0 | 0,00% | 0,00% | 0,00% | 25,00% | 10,71% | Enfermedades genitourinarias |
| | Enfermedades de la piel | 0 | 0 | 0 | 0,00% | 0,00% | 0,00% | | | |
| | Enfermedades de los órganos de los sentidos | 0 | 1 | 1 | 0,00% | 3,57% | 3,57% | | | |
| | Enfermedades digestivas | 0 | 0 | 0 | 0,00% | 0,00% | 0,00% | | | |
| | Enfermedades genitourinarias | 3 | 0 | 3 | 10,71% | 0,00% | 10,71% | | | |
| | Enfermedades musculó-esqueléticas | 1 | 0 | 1 | 3,57% | 0,00% | 3,57% | | | |
| | Enfermedades respiratorias | 0 | 0 | 0 | 0,00% | 0,00% | 0,00% | | | |
| | Neoplasias malignas | 0 | 0 | 0 | 0,00% | 0,00% | 0,00% | | | |
| | Otras neoplasias | 0 | 0 | 0 | 0,00% | 0,00% | 0,00% | | | |
| | Lesiones de intensionalidad indeterminada | 0 | 0 | 0 | 0,00% | 0,00% | 0,00% | | | |
| Lesiones | Lesiones intensionales | 0 | 1 | 1 | 0,00% | 3,57% | 3,57% | 7,14% | 3,57% | Lesiones no intensionales |
| | Lesiones no intensionales | 0 | 1 | 1 | 0,00% | 3,57% | 3,57% | | | |
| | Traumatismos, envenenamientos u de causas externas | 0 | 1 | 1 | 0,00% | 3,57% | 3,57% | | | |
| Signos y síntomas mal definidos | Signos y síntomas mal definidos | 11 | 1 | 12 | 39,29% | 3,57% | 42,86% | 42,86% | 100% | |
| | Total general | 21 | 7 | 28 | 75,00% | 25,00% | 100% | | | |

Fuente: Cubos SISPRO morbilidad ASIS 2021 - 2023

Para los cursos de vida de adolescencia se resaltan en las enfermedades no transmisibles las condiciones neuropsiquiátricas con el 26.92%, la identificación del consumo de sustancias tanto lícitas como ilícitas; con el fin de iniciar actividades con el paciente consumidor para incentivarlo y apoyarlo en la cesación del consumo. Esto es de importancia, teniendo en cuenta que se ha evidenciado un inicio temprano de consumo en la población adolescente. Por otra parte, las Enfermedades genitourinarias con el 10.71%, indicio de validar el estado clínico de los pacientes con enfermedad renal en estadios III, IV y V, vigilando el estadio de la enfermedad, enfocando el control a los factores de riesgo cardiovasculares, la progresión renal y de la enfermedad.

Subcausas Por Curso de Vida - Adultez (29 - 59 años) año 2023

| Gran Causa | Subgrupo de Causa | Femenino | Masculino | Total | % Femenino | % Masculino | % Total | Proporción Gran causa | Proporción subcausa mas alta | Principal subcausa de consulta |
|---|--|-----------|-----------|-----------|---------------|---------------|-------------|-----------------------|------------------------------|--|
| Condiciones maternas perinatales | Condiciones derivadas durante el periodo perinatal | 0 | 0 | 0 | 0,00% | 0,00% | 0,00% | 0,00% | 0,00% | |
| | Condiciones maternas | 0 | 0 | 0 | 0,00% | 0,00% | 0,00% | | | |
| Condiciones transmisibles y nutricionales | Deficiencias nutricionales | 0 | 0 | 0 | 0,00% | 0,00% | 0,00% | 6,82% | 4,55% | Enfermedades infecciosas y parasitarias |
| | Enfermedades infecciosas y parasitarias | 1 | 1 | 2 | 2,27% | 2,27% | 4,55% | | | |
| | Infecciones respiratorias | 1 | 0 | 1 | 2,27% | 0,00% | 2,27% | | | |
| | Anomalías congénitas | 0 | 0 | 0 | 0,00% | 0,00% | 0,00% | | | |
| | Condiciones neuropsiquiátricas | 1 | 0 | 1 | 2,27% | 0,00% | 2,27% | | | |
| | Condiciones orales | 4 | 0 | 4 | 9,09% | 0,00% | 9,09% | | | |
| | Desórdenes endocrinos | 3 | 0 | 3 | 6,82% | 0,00% | 6,82% | | | |
| | Diabetes mellitus | 0 | 0 | 0 | 0,00% | 0,00% | 0,00% | | | |
| | Enfermedades cardiovasculares | 0 | 0 | 0 | 0,00% | 0,00% | 0,00% | | | |
| Enfermedades no transmisibles | Enfermedades de la piel | 0 | 5 | 5 | 0,00% | 11,36% | 11,36% | 59,09% | 11,36% | Enfermedades de la piel |
| | Enfermedades de los órganos de los sentidos | 1 | 1 | 2 | 2,27% | 2,27% | 4,55% | | | |
| | Enfermedades digestivas | 1 | 1 | 2 | 2,27% | 2,27% | 4,55% | | | |
| | Enfermedades genitourinarias | 1 | 3 | 4 | 2,27% | 6,82% | 9,09% | | | |
| | Enfermedades músculo-esqueléticas | 0 | 4 | 4 | 0,00% | 9,09% | 9,09% | | | |
| | Enfermedades respiratorias | 1 | 0 | 1 | 2,27% | 0,00% | 2,27% | | | |
| | Neoplasias malignas | 0 | 0 | 0 | 0,00% | 0,00% | 0,00% | | | |
| | Otras neoplasias | 0 | 0 | 0 | 0,00% | 0,00% | 0,00% | | | |
| | Lesiones de intensionalidad indeterminada | 0 | 0 | 0 | 0,00% | 0,00% | 0,00% | | | |
| | Lesiones intensionales | 0 | 0 | 0 | 0,00% | 0,00% | 0,00% | | | |
| Lesiones | Lesiones no intensionales | 0 | 0 | 0 | 0,00% | 0,00% | 0,00% | 18,18% | 18,18% | Traumatismos, envenenamientos u de causas externas |
| | Traumatismos, envenenamientos u de causas externas | 4 | 4 | 8 | 9,09% | 9,09% | 18,18% | | | |
| Signos y síntomas mal definidos | Signos y síntomas mal definidos | 2 | 5 | 7 | 4,55% | 11,36% | 15,91% | 15,91% | 100% | |
| | Total general | 20 | 24 | 44 | 45,45% | 54,55% | 100% | | | |

Fuente: Cubos SISPRO morbilidad ASIS 2021 - 2023

Subcausas Por Curso de Vida - Vejez (> 60 años) año 2023

| Gran Causa | Subgrupo de Causa | Femenino | Masculino | Total | % Femenino | % Masculino | % Total | Proporción Gran causa | Proporción subcausa mas alta | Principal subcausa de consulta |
|---|--|----------|-----------|-----------|---------------|---------------|----------------|-----------------------|------------------------------|--------------------------------|
| Condiciones transmisibles y nutricionales | Deficiencias nutricionales | 0 | 0 | 0 | 0,00% | 0,00% | 0,00% | 0,00% | 0,00% | |
| | Enfermedades infecciosas y parasitarias | 0 | 0 | 0 | 0,00% | 0,00% | 0,00% | | | |
| | Infecciones respiratorias | 0 | 0 | 0 | 0,00% | 0,00% | 0,00% | | | |
| | Anomalías congénitas | 0 | 0 | 0 | 0,00% | 0,00% | 0,00% | | | |
| | Condiciones neuropsiquiátricas | 1 | 0 | 1 | 6,25% | 0,00% | 6,25% | | | |
| | Condiciones orales | 0 | 1 | 1 | 0,00% | 6,25% | 6,25% | | | |
| | Desórdenes endocrinos | 0 | 0 | 0 | 0,00% | 0,00% | 0,00% | | | |
| | Diabetes mellitus | 0 | 0 | 0 | 0,00% | 0,00% | 0,00% | | | |
| Enfermedades no transmisibles | Enfermedades cardiovasculares | 3 | 1 | 4 | 18,75% | 6,25% | 25,00% | 81,25% | 25,00% | Enfermedades cardiovasculares |
| | Enfermedades de la piel | 0 | 0 | 0 | 0,00% | 0,00% | 0,00% | | | |
| | Enfermedades de los órganos de los sentidos | 1 | 2 | 3 | 6,25% | 12,50% | 18,75% | | | |
| | Enfermedades digestivas | 1 | 1 | 2 | 6,25% | 6,25% | 12,50% | | | |
| | Enfermedades genitourinarias | 0 | 2 | 2 | 0,00% | 12,50% | 12,50% | | | |
| | Enfermedades músculo-esqueléticas | 0 | 0 | 0 | 0,00% | 0,00% | 0,00% | | | |
| | Enfermedades respiratorias | 0 | 0 | 0 | 0,00% | 0,00% | 0,00% | | | |
| | Neoplasias malignas | 0 | 0 | 0 | 0,00% | 0,00% | 0,00% | | | |
| | Otras neoplasias | 0 | 0 | 0 | 0,00% | 0,00% | 0,00% | | | |
| | Lesiones de intensionalidad indeterminada | 0 | 0 | 0 | 0,00% | 0,00% | 0,00% | | | |
| Lesiones | Lesiones intensionales | 0 | 0 | 0 | 0,00% | 0,00% | 0,00% | 12,50% | 12,50% | Lesiones no intensionales |
| | Lesiones no intensionales | 2 | 0 | 2 | 12,50% | 0,00% | 12,50% | | | |
| Signos y síntomas mal definidos | Traumatismos, envenenamientos u de causas externas | 0 | 0 | 0 | 0,00% | 0,00% | 0,00% | 6,25% | 100% | |
| | Signos y síntomas mal definidos | 0 | 1 | 1 | 0,00% | 6,25% | 6,25% | | | |
| | Total general | 8 | 8 | 16 | 50,00% | 50,00% | 100,00% | | | |

Fuente: Cubos SISPRO morbilidad ASIS 2021 - 2023

La salud cardiovascular es una prioridad a nivel mundial considerando que es una de las primeras causas de morbilidad en adultos, siendo por tanto un problema de salud pública. Adicionalmente, teniendo en cuenta la historia natural de la enfermedad y su cronicidad, se ha comprobado que la intervención temprana de los factores de riesgo mediante programas o procesos ordenados de atenciones disminuye la presentación de complicaciones y la mortalidad, al tiempo que mejora la calidad de vida de los protegidos y sus familias. Por lo anterior vemos como en el curso de vida de la vejez las enfermedades cardiovasculares representan el 25% dentro de las enfermedades no transmisibles.

3. Mortalidad General

3.1. Mortalidad por Grandes Causas y Subcausas de consulta

Tabla 8. Tasa de Mortalidad por Grandes Causas en el Departamento 2021 - 2022

| Grandes Causa | Referencia Nacional | | | | Departamento | | | | Razon de Tasas | Tasa de mortalidad mas alta 2022 | Principal Tasa de mortalidad | Comportamiento ultimo año |
|---|---------------------|------|--------------------|--------|---------------|------|--------------------|---------|----------------|----------------------------------|------------------------------|---------------------------|
| | N. Atenciones | | Tasa de Mortalidad | | N. Atenciones | | Tasa de Mortalidad | | | | | |
| | 2021 | 2022 | 2021 | 2022 | 2021 | 2022 | 2021 | 2022 | | | | |
| Ciertas Afecciones Originadas En El Período Perinatal | 720 | 539 | 17,17 | 11,75 | 0 | 2 | 0,00 | 8695,65 | 84,15 | 8695,65 | 0,00 - | |
| Enfermedades Sistema Circulatorio | 3633 | 4739 | 86,64 | 103,33 | 2 | 2 | 0,00 | 0,00 | 0,00 | 0,00 | 8695,65 / | |
| Enfermedades Transmisibles | 6819 | 1633 | 162,62 | 35,61 | 1 | 0 | 0,00 | 0,00 | 0,00 | 0,00 | 0,00 - | |
| Neoplasias | 2569 | 3154 | 61,27 | 68,77 | 1 | 0 | 0,00 | 0,00 | 0,00 | 0,00 | 0,00 - | |
| Todas Las Demás Enfermedades | 3079 | 4070 | 73,43 | 88,75 | 1 | 0 | 0,00 | 0,00 | 0,00 | 0,00 | 0,00 - | |
| Causas Externas | 1849 | 1244 | 44,10 | 27,13 | 2 | 0 | 0,00 | 0,00 | 0,00 | 0,00 | 0,00 - | |

Fuente: Cubos SISPRO estadísticas vitales 2021 - 2022

Tabla 9. Tasa de Mortalidad por Subcausas en el Departamento 2021 - 2022

| Gran Causa | Sub Causa | Referencia Nacional | | | | Departamento | | | | Razon de Tasas | Tasa de mortalidad mas alta 2022 | Principal Tasa de mortalidad | Comportamiento ultimo año |
|---|---|---------------------|------|--------------------|-------|---------------|------|--------------------|---------|----------------|----------------------------------|------------------------------|---------------------------|
| | | N. Atenciones | | Tasa de Mortalidad | | N. Atenciones | | Tasa de Mortalidad | | | | | |
| | | 2021 | 2022 | 2021 | 2022 | 2021 | 2022 | 2021 | 2022 | | | | |
| Ciertas Afecciones Originadas En El Período Perinatal | Feto Y Recién Nacido Afectados Por Ciertas Afecciones Ma | 69 | 29 | 1,65 | 0,63 | 0 | 0 | 0,00 | 0,00 | 0,00 | 0,00 - | | |
| | Feto Y Recién Nacido Afectados Por Complicaciones Obstét | 288 | 165 | 6,87 | 3,60 | 0 | 0 | 0,00 | 0,00 | 0,00 | 0,00 - | | |
| | Resto De Ciertas Afecciones Originadas En El Período Perin | 192 | 162 | 4,58 | 3,53 | 0 | 0 | 0,00 | 0,00 | 0,00 | 0,00 - | | |
| | Retardo Del Crecimiento Fetal, Desnutrición Fetal, Gestació | 30 | 25 | 0,72 | 0,55 | 0 | 0 | 0,00 | 0,00 | 0,00 | 0,00 - | | |
| | Sepsis Bacteriana Del Recién Nacido | 40 | 61 | 0,95 | 1,33 | 0 | 0 | 0,00 | 0,00 | 0,00 | 0,00 - | | |
| | Trastornos Respiratorios Específicos Del Período Perinatal | 101 | 97 | 2,41 | 2,12 | 0 | 0 | 0,00 | 0,00 | 0,00 | 0,00 - | | |
| Enfermedades Del Sistema Circulatorio | Aterosclerosis | 2 | 3 | 0,05 | 0,07 | 0 | 0 | 0,00 | 0,00 | 0,00 | 0,00 - | | |
| | Enfermedad Cardiopulmonar, Enfermedades De La Circulaci | 321 | 362 | 7,66 | 7,89 | 1 | 0 | 0,00 | 0,00 | 0,00 | 0,00 - | | |
| | Enfermedades Cerebrovasculares | 681 | 942 | 16,24 | 20,54 | 0 | 1 | 0,00 | 4347,83 | 211,67 | 4347,83 / | | |
| | Enfermedades Hipertensivas | 448 | 941 | 10,68 | 11,80 | 0 | 0 | 0,00 | 0,00 | 0,00 | 0,00 - | | |
| | Enfermedades Isquémicas Del Corazón | 1934 | 2558 | 46,12 | 55,78 | 0 | 1 | 0,00 | 4347,83 | 77,95 | 4347,83 / | | |
| | Fiebre Reumática Aguda Y Enfermedades Cardíacas Reumát | 2 | 2 | 0,05 | 0,04 | 0 | 0 | 0,00 | 0,00 | 0,00 | 0,00 - | | |
| Enfermedades Transmisibles | Insuficiencia Cardíaca | 81 | 114 | 1,93 | 2,49 | 0 | 0 | 0,00 | 0,00 | 0,00 | 0,00 - | | |
| | Las Demás Enfermedades Del Sistema Circulatorio | 164 | 217 | 3,91 | 4,73 | 1 | 0 | 0,00 | 0,00 | 0,00 | 0,00 - | | |
| | Ciertas Enfermedades Inmunoprevenibles | 4 | 3 | 0,10 | 0,07 | 0 | 0 | 0,00 | 0,00 | 0,00 | 0,00 - | | |
| | Ciertas Enfermedades Transmitidas Por Vectores Y Rabia | 16 | 19 | 0,38 | 0,41 | 0 | 0 | 0,00 | 0,00 | 0,00 | 0,00 - | | |
| | Enfermedad Por El Virus (Sida) | 150 | 178 | 3,58 | 3,88 | 0 | 0 | 0,00 | 0,00 | 0,00 | 0,00 - | | |
| | Enfermedades Infecciosas Intestinales | 29 | 65 | 0,69 | 1,42 | 0 | 0 | 0,00 | 0,00 | 0,00 | 0,00 - | | |
| Enfermedades Transmisibles | Infecciones Respiratorias Agudas | 725 | 583 | 17,29 | 12,71 | 0 | 0 | 0,00 | 0,00 | 0,00 | 0,00 - | | |
| | Meningitis | 10 | 11 | 0,24 | 0,24 | 0 | 0 | 0,00 | 0,00 | 0,00 | 0,00 - | | |
| | Resto De Ciertas Enfermedades Infecciosas Y Parasitarias | 5780 | 638 | 137,84 | 13,91 | 1 | 0 | 0,00 | 0,00 | 0,00 | 0,00 - | | |
| | Septicemia, Excepto Neonatal | 53 | 53 | 1,26 | 1,16 | 0 | 0 | 0,00 | 0,00 | 0,00 | 0,00 - | | |
| | Tuberculosis | 52 | 83 | 1,24 | 1,81 | 0 | 0 | 0,00 | 0,00 | 0,00 | 0,00 - | | |
| | Leucemia | 127 | 139 | 3,03 | 3,03 | 0 | 0 | 0,00 | 0,00 | 0,00 | 0,00 - | | |
| Neoplasias (Tumores) | Tumor Maligno De La Mama De La Mujer | 223 | 266 | 5,32 | 5,80 | 0 | 0 | 0,00 | 0,00 | 0,00 | 0,00 - | | |
| | Tumor Maligno De La Próstata | 171 | 186 | 4,08 | 4,06 | 0 | 0 | 0,00 | 0,00 | 0,00 | 0,00 - | | |
| | Tumor Maligno De La Tráquea, Los Bronquios Y El Pulmón | 191 | 257 | 4,56 | 5,60 | 0 | 0 | 0,00 | 0,00 | 0,00 | 0,00 - | | |
| | Tumor Maligno De Los Órganos Digestivos Y Del Peritoneo, | 396 | 525 | 9,44 | 13,45 | 0 | 0 | 0,00 | 0,00 | 0,00 | 0,00 - | | |
| | Tumor Maligno De Los Órganos Respiratorios E Intratorácti | 45 | 49 | 1,07 | 1,07 | 0 | 0 | 0,00 | 0,00 | 0,00 | 0,00 - | | |
| | Tumor Maligno De Otros Órganos Genitourinarios | 150 | 196 | 3,58 | 4,27 | 0 | 0 | 0,00 | 0,00 | 0,00 | 0,00 - | | |
| | Tumor Maligno Del Colon Y De La Unión Rectosigmoidea | 172 | 212 | 4,10 | 4,62 | 0 | 0 | 0,00 | 0,00 | 0,00 | 0,00 - | | |
| | Tumor Maligno Del Cuello Del Útero | 126 | 125 | 3,00 | 2,73 | 1 | 0 | 0,00 | 0,00 | 0,00 | 0,00 - | | |
| | Tumor Maligno Del Cuerpo Del Útero | 18 | 22 | 0,43 | 0,48 | 0 | 0 | 0,00 | 0,00 | 0,00 | 0,00 - | | |
| | Tumor Maligno Del Estómago | 263 | 334 | 6,27 | 7,28 | 0 | 0 | 0,00 | 0,00 | 0,00 | 0,00 - | | |
| Todas Las Demás Causas | Tumor Maligno Del Tejido Linfático, De Otros Órganos Heme | 136 | 158 | 3,24 | 3,45 | 0 | 0 | 0,00 | 0,00 | 0,00 | 0,00 - | | |
| | Tumor Maligno Del Útero, Parte No Especificada | 22 | 30 | 0,52 | 0,65 | 0 | 0 | 0,00 | 0,00 | 0,00 | 0,00 - | | |
| | Tumores In Situ, Benignos Y Los De Comportamiento Incier | 177 | 211 | 4,22 | 4,60 | 0 | 0 | 0,00 | 0,00 | 0,00 | 0,00 - | | |
| | Tumores Malignos De Otras Localizaciones Y De Las No Esp | 352 | 444 | 8,29 | 9,68 | 0 | 0 | 0,00 | 0,00 | 0,00 | 0,00 - | | |
| | Apendicitis, Hernia De La Cavidad Abdominal Y Obstrucción | 95 | 109 | 2,27 | 2,38 | 0 | 0 | 0,00 | 0,00 | 0,00 | 0,00 - | | |
| | Cirrosis Y Ciertas Otras Enfermedades Crónicas Del Hígado | 138 | 174 | 3,29 | 3,79 | 0 | 0 | 0,00 | 0,00 | 0,00 | 0,00 - | | |
| | Deficiencias Nutricionales Y Anemias Nutricionales | 69 | 81 | 1,65 | 1,77 | 0 | 0 | 0,00 | 0,00 | 0,00 | 0,00 - | | |
| | Diabetes Mellitus | 452 | 470 | 10,78 | 10,25 | 0 | 0 | 0,00 | 0,00 | 0,00 | 0,00 - | | |
| | Embarazo, Parto Y Puerperio | 52 | 19 | 1,24 | 0,41 | 0 | 0 | 0,00 | 0,00 | 0,00 | 0,00 - | | |
| | Enfermedades Crónicas De Las Vías Respiratorias Inferiores | 438 | 847 | 10,45 | 18,47 | 0 | 0 | 0,00 | 0,00 | 0,00 | 0,00 - | | |
| Causas Externas | Enfermedades Del Sistema Nervioso, Excepto Meningitis | 307 | 462 | 7,32 | 10,07 | 0 | 0 | 0,00 | 0,00 | 0,00 | 0,00 - | | |
| | Enfermedades Del Sistema Urinario | 338 | 416 | 8,06 | 9,07 | 0 | 0 | 0,00 | 0,00 | 0,00 | 0,00 - | | |
| | Hiperplasia De La Próstata | 15 | 22 | 0,36 | 0,48 | 0 | 0 | 0,00 | 0,00 | 0,00 | 0,00 - | | |
| | Malformaciones Congénitas, Deformidades Y Anomalías Cro | 169 | 177 | 4,03 | 3,86 | 0 | 0 | 0,00 | 0,00 | 0,00 | 0,00 - | | |
| | Resto De Enfermedades Del Sistema Digestivo | 364 | 485 | 8,68 | 10,58 | 0 | 0 | 0,00 | 0,00 | 0,00 | 0,00 - | | |
| | Resto De Enfermedades Del Sistema Respiratorio | 208 | 211 | 4,96 | 4,60 | 1 | 0 | 0,00 | 0,00 | 0,00 | 0,00 - | | |
| | Resto De Las Enfermedades | 390 | 488 | 9,30 | 10,64 | 0 | 0 | 0,00 | 0,00 | 0,00 | 0,00 - | | |
| | Trastornos Mentales Y Del Comportamiento | 44 | 109 | 1,05 | 2,38 | 0 | 0 | 0,00 | 0,00 | 0,00 | 0,00 - | | |
| | Accidentes De Transporte Terrestre | 567 | 359 | 13,52 | 8,83 | 1 | 0 | 0,00 | 0,00 | 0,00 | 0,00 - | | |
| | Accidentes Por Disparo De Arma De Fuego | 1 | 1 | 0,02 | 0,02 | 0 | 0 | 0,00 | 0,00 | 0,00 | 0,00 - | | |
| Causas Externas | Accidentes Que Obstruyen La Respiración | 17 | 22 | 0,41 | 0,48 | 0 | 0 | 0,00 | 0,00 | 0,00 | 0,00 - | | |
| | Agresiones (Homicidios) | 702 | 433 | 15,44 | 9,64 | 0 | 0 | 0,00 | 0,00 | 0,00 | 0,00 - | | |
| | Ahogamiento Y Sumersión Accidentales | 40 | 28 | 0,95 | 0,61 | 0 | 0 | 0,00 | 0,00 | 0,00 | 0,00 - | | |
| | Caidas | 74 | 71 | 1,76 | 1,55 | 1 | 0 | 0,00 | 0,00 | 0,00 | 0,00 - | | |
| | Envenenamiento Accidental Por, Y Exposición A Sustancias | 24 | 17 | 0,57 | 0,37 | 0 | 0 | 0,00 | 0,00 | 0,00 | 0,00 - | | |
| | Eventos De Intención No Determinada | 86 | 73 | 2,05 | 1,59 | 0 | 0 | 0,00 | 0,00 | 0,00 | 0,00 - | | |
| | Exposición A La Corriente Eléctrica | 12 | 9 | 0,29 | 0,20 | 0 | 0 | 0,00 | 0,00 | 0,00 | 0,00 - | | |
| | Exposición Al Humo, Fuego Y Llamas | 4 | 4 | 0,10 | 0,09 | 0 | 0 | 0,00 | 0,00 | 0,00 | 0,00 - | | |
| | Las Demás Causas Externas | 6 | 13 | 0,14 | 0,28 | 0 | 0 | 0,00 | 0,00 | 0,00 | 0,00 - | | |
| | Lesiones Autoinfligidas Intencionalmente (Suicidios) | 214 | 120 | 5,10 | 2,62 | 0 | 0 | 0,00 | 0,00 | 0,00 | 0,00 - | | |
| Síntomas, Signos Y Afecciones Mal Definidas | Los Demás Accidentes De Transporte Y Los No Especificad | 6 | 3 | 0,14 | 0,07 | 0 | 0 | 0,00 | 0,00 | 0,00 | 0,00 - | | |
| | Signos, Síntomas Y Afecciones Mal Definidas | 109 | 79 | 2,60 | 1,72 | 0 | 0 | 0,00 | 0,00 | 0,00 | 0,00 - | | |

Fuente: Cubos SISPRO estadísticas vitales 2021 - 2022

**PERFIL EPIDEMIOLÓGICO
DEPARTAMENTO DE CASANARE
CARACTERIZACIÓN POBLACIONAL
AÑO 2023**

Fecha: 20-05-2024

GESTION DEL RIESGO EN SALUD

Versión: 1.0

Página 15 de 24

| Subcausas de consulta Genero Femenino | | Referencia Nacional | | | | Departamento | | | | Razon de Tasas | Tasa de mortalidad mas alta 2022 | Principal Tasa de mortalidad | Comportamiento ultimo año |
|---|---|---------------------|--------------------|---------------|--------------------|---------------|--------------------|---------------|--------------------|----------------|----------------------------------|------------------------------|---------------------------|
| | | N. Atenciones | Tasa de Mortalidad | N. Atenciones | Tasa de Mortalidad | N. Atenciones | Tasa de Mortalidad | N. Atenciones | Tasa de Mortalidad | | | | |
| Gran Causa | Sub Causa | 2021 | 2022 | 2021 | 2022 | 2021 | 2022 | 2021 | 2022 | | | | |
| Ciertas Afecciones Originada En El Periodo Perinatal | Feto Y Recién Nacido Afectados Por Ciertas Afecciones Ma | 22 | 15 | 1,08 | 0,67 | 0 | 0 | 0,00 | 0,00 | 0,00 | 0,00 | 0,00 | - |
| | Feto Y Recién Nacido Afectados Por Complicaciones Obstét | 125 | 79 | 6,15 | 3,53 | 0 | 0 | 0,00 | 0,00 | 0,00 | 0,00 | 0,00 | - |
| | Retardo Del Crecimiento Fetal, Desnutrición Fetal, Gestació | 14 | 14 | 0,69 | 0,62 | 0 | 0 | 0,00 | 0,00 | 0,00 | 0,00 | 0,00 | - |
| | Trastornos Respiratorios Específicos Del Periodo Perinatal | 40 | 46 | 1,97 | 2,05 | 0 | 0 | 0,00 | 0,00 | 0,00 | 0,00 | 0,00 | - |
| | Sepsis Bacteriana Del Recién Nacido | 18 | 24 | 0,89 | 1,07 | 0 | 0 | 0,00 | 0,00 | 0,00 | 0,00 | 0,00 | - |
| | Resto De Ciertas Afecciones Originadas En El Periodo Perin | 86 | 70 | 4,23 | 3,12 | 0 | 0 | 0,00 | 0,00 | 0,00 | 0,00 | 0,00 | - |
| Enfermedades Del Sistema Circulatorio | Fiebre Reumática Aguda Y Enfermedades Cardíacas Reumét | 1 | 2 | 0,05 | 0,09 | 0 | 0 | 0,00 | 0,00 | 0,00 | 0,00 | 0,00 | - |
| | Enfermedades Hipertensivas | 238 | 276 | 11,70 | 12,32 | 0 | 0 | 0,00 | 0,00 | 0,00 | 0,00 | 0,00 | - |
| | Enfermedades Isquémicas Del Corazón | 782 | 1128 | 38,46 | 50,34 | 0 | 0 | 0,00 | 0,00 | 0,00 | 0,00 | 0,00 | - |
| | Enfermedad Cardiopulmonar, Enfermedades De La Circulaci | 165 | 173 | 8,11 | 7,72 | 1 | 0 | 0,00 | 0,00 | 0,00 | 0,00 | 0,00 | - |
| | Insuficiencia Cardíaca | 36 | 54 | 1,77 | 2,41 | 0 | 0 | 0,00 | 0,00 | 0,00 | 0,00 | 0,00 | - |
| | Enfermedades Cerebrovasculares | 333 | 475 | 16,38 | 21,20 | 0 | 0 | 0,00 | 0,00 | 0,00 | 0,00 | 0,00 | - |
| | Aterosclerosis | 2 | 0 | 0,10 | 0,00 | 0 | 0 | 0,00 | 0,00 | 0,00 | 0,00 | 0,00 | - |
| Las Demás Enfermedades Del Sistema Circulatorio | 81 | 97 | 3,98 | 4,33 | 1 | 0 | 0,00 | 0,00 | 0,00 | 0,00 | 0,00 | - | |
| Enfermedades Transmisibles | Enfermedades Infecciosas Intestinales | 13 | 43 | 0,64 | 1,92 | 0 | 0 | 0,00 | 0,00 | 0,00 | 0,00 | 0,00 | - |
| | Tuberculosis | 13 | 25 | 0,64 | 1,12 | 0 | 0 | 0,00 | 0,00 | 0,00 | 0,00 | 0,00 | - |
| | Ciertas Enfermedades Transmitidas Por Vectores Y Rabia | 5 | 10 | 0,25 | 0,45 | 0 | 0 | 0,00 | 0,00 | 0,00 | 0,00 | 0,00 | - |
| | Ciertas Enfermedades Inmunoprevenibles | 1 | 2 | 0,05 | 0,09 | 0 | 0 | 0,00 | 0,00 | 0,00 | 0,00 | 0,00 | - |
| | Meningitis | 4 | 4 | 0,20 | 0,18 | 0 | 0 | 0,00 | 0,00 | 0,00 | 0,00 | 0,00 | - |
| | Septicemia, Excepto Neonatal | 22 | 28 | 1,08 | 1,25 | 0 | 0 | 0,00 | 0,00 | 0,00 | 0,00 | 0,00 | - |
| | Enfermedad Por El VIH (Sida) | 26 | 36 | 1,28 | 1,61 | 0 | 0 | 0,00 | 0,00 | 0,00 | 0,00 | 0,00 | - |
| | Infecciones Respiratorias Agudas | 292 | 279 | 14,36 | 12,45 | 0 | 0 | 0,00 | 0,00 | 0,00 | 0,00 | 0,00 | - |
| | Resto De Ciertas Enfermedades Infecciosas Y Parasitarias | 2093 | 276 | 102,93 | 12,32 | 0 | 0 | 0,00 | 0,00 | 0,00 | 0,00 | 0,00 | - |
| | Tumor Maligno Del Estómago | 109 | 129 | 5,36 | 5,76 | 0 | 0 | 0,00 | 0,00 | 0,00 | 0,00 | 0,00 | - |
| Neoplasias (Tumores) | Tumor Maligno Del Colon Y De La Unión Rectosigmoidea | 72 | 111 | 3,54 | 4,95 | 0 | 0 | 0,00 | 0,00 | 0,00 | 0,00 | 0,00 | - |
| | Tumor Maligno De Los Organos Digestivos Y Del Peritoneo, | 192 | 266 | 9,44 | 11,87 | 0 | 0 | 0,00 | 0,00 | 0,00 | 0,00 | 0,00 | - |
| | Tumor Maligno De La Triquieta, Los Bronquios Y El Pulmón | 85 | 102 | 4,18 | 4,55 | 0 | 0 | 0,00 | 0,00 | 0,00 | 0,00 | 0,00 | - |
| | Tumor Maligno De Los Organos Respiratorios E Intratorácic | 9 | 9 | 0,44 | 0,40 | 0 | 0 | 0,00 | 0,00 | 0,00 | 0,00 | 0,00 | - |
| | Tumor Maligno De La Mama De La Mujer | 223 | 266 | 10,97 | 11,87 | 0 | 0 | 0,00 | 0,00 | 0,00 | 0,00 | 0,00 | - |
| | Tumor Maligno Del Cuello Del Útero | 126 | 125 | 6,20 | 5,58 | 1 | 0 | 0,00 | 0,00 | 0,00 | 0,00 | 0,00 | - |
| | Tumor Maligno Del Cuerpo Del Útero | 18 | 22 | 0,89 | 0,98 | 0 | 0 | 0,00 | 0,00 | 0,00 | 0,00 | 0,00 | - |
| | Tumor Maligno Del Útero, Parte No Especificada | 22 | 30 | 1,08 | 1,34 | 0 | 0 | 0,00 | 0,00 | 0,00 | 0,00 | 0,00 | - |
| | Tumor Maligno De La Próstata | 0 | 0 | 0,00 | 0,00 | 0 | 0 | 0,00 | 0,00 | 0,00 | 0,00 | 0,00 | - |
| | Tumor Maligno De Otros Organos Genitourinarios | 85 | 111 | 4,18 | 4,95 | 0 | 0 | 0,00 | 0,00 | 0,00 | 0,00 | 0,00 | - |
| | Leucemia | 46 | 67 | 2,26 | 2,99 | 0 | 0 | 0,00 | 0,00 | 0,00 | 0,00 | 0,00 | - |
| | Tumor Maligno Del Tejido Linfático, De Otros Organos Heme | 54 | 61 | 2,66 | 2,72 | 0 | 0 | 0,00 | 0,00 | 0,00 | 0,00 | 0,00 | - |
| Tumores Malignos De Otras Localizaciones Y De Las No Esp | 165 | 216 | 8,11 | 9,64 | 0 | 0 | 0,00 | 0,00 | 0,00 | 0,00 | 0,00 | - | |
| Tumores In Situ, Benignos Y Los De Comportamiento Incier | 82 | 105 | 4,03 | 4,69 | 0 | 0 | 0,00 | 0,00 | 0,00 | 0,00 | 0,00 | - | |
| Todas Las Demas Causas | Diabetes Mellitus | 211 | 238 | 10,38 | 10,62 | 0 | 0 | 0,00 | 0,00 | 0,00 | 0,00 | 0,00 | - |
| | Deficiencias Nutricionales Y Anemias Nutricionales | 32 | 34 | 1,57 | 1,52 | 0 | 0 | 0,00 | 0,00 | 0,00 | 0,00 | 0,00 | - |
| | Trastornos Mentales Y Del Comportamiento | 25 | 71 | 1,23 | 3,17 | 0 | 0 | 0,00 | 0,00 | 0,00 | 0,00 | 0,00 | - |
| | Enfermedades Del Sistema Nervioso, Excepto Meningitis | 161 | 229 | 7,92 | 10,22 | 0 | 0 | 0,00 | 0,00 | 0,00 | 0,00 | 0,00 | - |
| | Enfermedades Crónicas De Las Vías Respiratorias Inferiores | 210 | 385 | 10,33 | 17,18 | 0 | 0 | 0,00 | 0,00 | 0,00 | 0,00 | 0,00 | - |
| | Resto De Enfermedades Del Sistema Respiratorio | 90 | 104 | 4,43 | 4,64 | 1 | 0 | 0,00 | 0,00 | 0,00 | 0,00 | 0,00 | - |
| | Apendicitis, Hernia De La Cavidad Abdominal Y Obstrucción | 49 | 57 | 2,41 | 2,54 | 0 | 0 | 0,00 | 0,00 | 0,00 | 0,00 | 0,00 | - |
| | Cirrosis Y Ciertas Otras Enfermedades Crónicas Del Hígado | 47 | 68 | 2,31 | 3,03 | 0 | 0 | 0,00 | 0,00 | 0,00 | 0,00 | 0,00 | - |
| | Resto De Enfermedades Del Sistema Digestivo | 180 | 235 | 8,85 | 10,49 | 0 | 0 | 0,00 | 0,00 | 0,00 | 0,00 | 0,00 | - |
| | Enfermedades Del Sistema Urinario | 190 | 227 | 9,34 | 10,13 | 0 | 0 | 0,00 | 0,00 | 0,00 | 0,00 | 0,00 | - |
| | Hiperplasia De La Próstata | 0 | 0 | 0,00 | 0,00 | 0 | 0 | 0,00 | 0,00 | 0,00 | 0,00 | 0,00 | - |
| | Embarazo, Parto Y Puerperio | 52 | 19 | 2,56 | 0,85 | 0 | 0 | 0,00 | 0,00 | 0,00 | 0,00 | 0,00 | - |
| | Malformaciones Congénitas, Deformidades Y Anomalías Croi | 80 | 84 | 3,93 | 3,75 | 0 | 0 | 0,00 | 0,00 | 0,00 | 0,00 | 0,00 | - |
| Resto De Las Enfermedades | 214 | 279 | 10,52 | 12,45 | 0 | 0 | 0,00 | 0,00 | 0,00 | 0,00 | 0,00 | - | |
| Causas Externas | Accidentes De Transporte Terrestre | 90 | 60 | 4,43 | 2,68 | 0 | 0 | 0,00 | 0,00 | 0,00 | 0,00 | 0,00 | - |
| | Los Demás Accidentes De Transporte Y Los No Especificad | 1 | 0 | 0,05 | 0,00 | 0 | 0 | 0,00 | 0,00 | 0,00 | 0,00 | 0,00 | - |
| | Caídas | 15 | 17 | 0,74 | 0,76 | 0 | 0 | 0,00 | 0,00 | 0,00 | 0,00 | 0,00 | - |
| | Accidentes Por Disparo De Arma De Fuego | 0 | 0 | 0,00 | 0,00 | 0 | 0 | 0,00 | 0,00 | 0,00 | 0,00 | 0,00 | - |
| | Ahogamiento Y Sumersión Accidentales | 3 | 5 | 0,15 | 0,22 | 0 | 0 | 0,00 | 0,00 | 0,00 | 0,00 | 0,00 | - |
| | Accidentes Que Obstruyen La Respiración | 5 | 7 | 0,25 | 0,31 | 0 | 0 | 0,00 | 0,00 | 0,00 | 0,00 | 0,00 | - |
| | Exposición A La Corriente Eléctrica | 0 | 0 | 0,00 | 0,00 | 0 | 0 | 0,00 | 0,00 | 0,00 | 0,00 | 0,00 | - |
| | Exposición Al Humo, Fuego Y Lámpas | 1 | 2 | 0,05 | 0,09 | 0 | 0 | 0,00 | 0,00 | 0,00 | 0,00 | 0,00 | - |
| | Envenenamiento Accidental Por, Y Exposición A Sustancias | 2 | 4 | 0,10 | 0,18 | 0 | 0 | 0,00 | 0,00 | 0,00 | 0,00 | 0,00 | - |
| | Los Demás Accidentes | 43 | 37 | 2,11 | 1,65 | 0 | 0 | 0,00 | 0,00 | 0,00 | 0,00 | 0,00 | - |
| | Lesiones Autoinfligidas Intencionalmente (Suicidios) | 34 | 24 | 1,67 | 1,07 | 0 | 0 | 0,00 | 0,00 | 0,00 | 0,00 | 0,00 | - |
| | Agresiones (Homicidios) | 54 | 16 | 2,66 | 0,71 | 0 | 0 | 0,00 | 0,00 | 0,00 | 0,00 | 0,00 | - |
| | Eventos De Intención No Determinada | 19 | 19 | 0,93 | 0,85 | 0 | 0 | 0,00 | 0,00 | 0,00 | 0,00 | 0,00 | - |
| | Las Demás Causas Externas | 1 | 3 | 0,05 | 0,13 | 0 | 0 | 0,00 | 0,00 | 0,00 | 0,00 | 0,00 | - |
| Síntomas, Signos Y Afecciones Mal Definidas | Signos, Síntomas Y Afecciones Mal Definidas | 34 | 31 | 1,67 | 1,38 | 0 | 0 | 0,00 | 0,00 | 0,00 | 0,00 | 0,00 | - |

Fuente: Cubos SISPRO estadísticas vitales 2021 - 2022

| Subcausas de consulta Genero Masculino | | Referencia Nacional | | | | Departamento | | | | Razon de Tasas | Tasa de mortalidad mas alta 2022 | Principal Tasa de mortalidad | Comportamiento ultimo año |
|--|---|---------------------|------|--------------------|-------|---------------|------|--------------------|----------|----------------|----------------------------------|------------------------------|---------------------------|
| | | N. Atenciones | | Tasa de Mortalidad | | N. Atenciones | | Tasa de Mortalidad | | | | | |
| Gran Causa | Sub Causa | 2021 | 2022 | 2021 | 2022 | 2021 | 2022 | 2021 | 2022 | | | | |
| Ciertas Afecciones Originada En El Periodo Perinatal | Feto Y Recién Nacido Afectados Por Ciertas Afecciones Ma | 47 | 14 | 2,18 | 0,60 | 0 | 0 | 0,00 | 0,00 | 0,00 | 0,00 | - | |
| | Feto Y Recién Nacido Afectados Por Complicaciones Obstét | 163 | 86 | 7,55 | 3,67 | 0 | 0 | 0,00 | 0,00 | 0,00 | 0,00 | - | |
| | Retardo Del Crecimiento Fetal, Desnutrición Fetal, Gestació | 16 | 11 | 0,74 | 0,47 | 0 | 0 | 0,00 | 0,00 | 0,00 | 0,00 | - | |
| | Trastornos Respiratorios Específicos Del Periodo Perinatal | 51 | 51 | 2,82 | 2,17 | 0 | 0 | 0,00 | 0,00 | 0,00 | 0,00 | - | |
| | Sepsis Bacteriana Del Recién Nacido | 22 | 37 | 1,02 | 1,58 | 0 | 0 | 0,00 | 0,00 | 0,00 | 0,00 | - | |
| Enfermedades Del Sistema Circulatorio | Resto De Ciertas Afecciones Originadas En El Periodo Perin | 106 | 92 | 4,91 | 3,92 | 0 | 0 | 0,00 | 0,00 | 0,00 | 0,00 | - | |
| | Fiebre Reumática Aguda Y Enfermedades Cardíacas Reumat | 1 | 0 | 0,05 | 0,00 | 0 | 0 | 0,00 | 0,00 | 0,00 | 0,00 | - | |
| | Enfermedades Hipertensivas | 210 | 265 | 9,72 | 11,30 | 0 | 0 | 0,00 | 0,00 | 0,00 | 0,00 | - | |
| | Enfermedades Isquémicas Del Corazón | 1152 | 1430 | 53,34 | 60,97 | 0 | 1 | 0,00 | 10000,00 | 164,01 | 10000,00 | ▲ | |
| | Enfermedad Cardiopulmonar, Enfermedades De La Circulaci | 156 | 189 | 7,22 | 8,06 | 0 | 0 | 0,00 | 0,00 | 0,00 | 0,00 | - | |
| | Insuficiencia Cardíaca | 45 | 60 | 2,98 | 2,56 | 0 | 0 | 0,00 | 0,00 | 0,00 | 0,00 | - | |
| | Enfermedades Cerebrovasculares | 348 | 467 | 16,11 | 19,91 | 0 | 1 | 0,00 | 10000,00 | 502,20 | 10000,00 | ▲ | |
| | Aterosclerosis | 0 | 3 | 0,00 | 0,13 | 0 | 0 | 0,00 | 0,00 | 0,00 | 0,00 | - | |
| | Las Demás Enfermedades Del Sistema Circulatorio | 83 | 120 | 3,84 | 5,12 | 0 | 0 | 0,00 | 0,00 | 0,00 | 0,00 | - | |
| | Enfermedades Infecciosas Intestinales | 16 | 22 | 0,74 | 0,94 | 0 | 0 | 0,00 | 0,00 | 0,00 | 0,00 | - | |
| Enfermedades Transmisibles | Tuberculosis | 39 | 58 | 1,81 | 2,47 | 0 | 0 | 0,00 | 0,00 | 0,00 | 0,00 | - | |
| | Ciertas Enfermedades Transmitidas Por Vectores Y Rabia | 11 | 9 | 0,51 | 0,38 | 0 | 0 | 0,00 | 0,00 | 0,00 | 0,00 | - | |
| | Ciertas Enfermedades Inmunoprevenibles | 3 | 1 | 0,14 | 0,04 | 0 | 0 | 0,00 | 0,00 | 0,00 | 0,00 | - | |
| | Meningitis | 6 | 7 | 0,28 | 0,30 | 0 | 0 | 0,00 | 0,00 | 0,00 | 0,00 | - | |
| | Septicemia, Excepto Neonatal | 31 | 25 | 1,44 | 1,07 | 0 | 0 | 0,00 | 0,00 | 0,00 | 0,00 | - | |
| | Enfermedad Por El VIH (Sida) | 124 | 142 | 5,74 | 6,05 | 0 | 0 | 0,00 | 0,00 | 0,00 | 0,00 | - | |
| | Infecciones Respiratorias Agudas | 433 | 304 | 20,05 | 12,36 | 0 | 0 | 0,00 | 0,00 | 0,00 | 0,00 | - | |
| | Resto De Ciertas Enfermedades Infecciosas Y Parasitarias | 3687 | 362 | 170,71 | 15,44 | 1 | 0 | 0,00 | 0,00 | 0,00 | 0,00 | - | |
| Neoplasias (Tumores) | Tumor Maligno Del Estómago | 154 | 205 | 7,13 | 8,74 | 0 | 0 | 0,00 | 0,00 | 0,00 | 0,00 | - | |
| | Tumor Maligno Del Colon Y De La Unión Rectosigmoidea | 100 | 101 | 4,63 | 4,31 | 0 | 0 | 0,00 | 0,00 | 0,00 | 0,00 | - | |
| | Tumor Maligno De Los Órganos Digestivos Y Del Peritoneo, | 204 | 259 | 9,45 | 13,04 | 0 | 0 | 0,00 | 0,00 | 0,00 | 0,00 | - | |
| | Tumor Maligno De La Tráquea, Los Bronquios Y El Pulmón | 106 | 155 | 4,91 | 6,61 | 0 | 0 | 0,00 | 0,00 | 0,00 | 0,00 | - | |
| | Tumor Maligno De Los Órganos Respiratorios E Intraoráci: | 36 | 40 | 1,67 | 1,71 | 0 | 0 | 0,00 | 0,00 | 0,00 | 0,00 | - | |
| | Tumor Maligno De La Mama De La Mujer | 0 | 0 | 0,00 | 0,00 | 0 | 0 | 0,00 | 0,00 | 0,00 | 0,00 | - | |
| | Tumor Maligno Del Cuello Del Útero | 0 | 0 | 0,00 | 0,00 | 0 | 0 | 0,00 | 0,00 | 0,00 | 0,00 | - | |
| | Tumor Maligno Del Cuerpo Del Útero | 0 | 0 | 0,00 | 0,00 | 0 | 0 | 0,00 | 0,00 | 0,00 | 0,00 | - | |
| | Tumor Maligno Del Útero, Parte No Especificada | 0 | 0 | 0,00 | 0,00 | 0 | 0 | 0,00 | 0,00 | 0,00 | 0,00 | - | |
| | Tumor Maligno De La Próstata | 171 | 186 | 7,92 | 7,93 | 0 | 0 | 0,00 | 0,00 | 0,00 | 0,00 | - | |
| | Tumor Maligno De Otros Órganos Genitourinarios | 65 | 85 | 3,01 | 3,62 | 0 | 0 | 0,00 | 0,00 | 0,00 | 0,00 | - | |
| | Leucemia | 81 | 72 | 3,75 | 3,07 | 0 | 0 | 0,00 | 0,00 | 0,00 | 0,00 | - | |
| | Tumor Maligno Del Tejido Linfático, De Otros Órganos Heme | 82 | 97 | 3,80 | 4,14 | 0 | 0 | 0,00 | 0,00 | 0,00 | 0,00 | - | |
| | Tumores Malignos De Otras Localizaciones Y De Las No Esp | 187 | 228 | 8,66 | 10,92 | 0 | 0 | 0,00 | 0,00 | 0,00 | 0,00 | - | |
| Tumores In Situ, Benignos Y Los De Comportamiento Incier | 95 | 106 | 4,40 | 4,52 | 0 | 0 | 0,00 | 0,00 | 0,00 | 0,00 | - | | |
| Todas Las Demas Causas | Dabetes Mellitus | 241 | 232 | 11,16 | 9,89 | 0 | 0 | 0,00 | 0,00 | 0,00 | 0,00 | - | |
| | Deficiencias Nutricionales Y Anemias Nutricionales | 37 | 47 | 1,71 | 2,00 | 0 | 0 | 0,00 | 0,00 | 0,00 | 0,00 | - | |
| | Trastornos Mentales Y Del Comportamiento | 19 | 38 | 0,88 | 1,62 | 0 | 0 | 0,00 | 0,00 | 0,00 | 0,00 | - | |
| | Enfermedades Del Sistema Nervioso, Excepto Meningitis | 146 | 233 | 6,76 | 9,93 | 0 | 0 | 0,00 | 0,00 | 0,00 | 0,00 | - | |
| | Enfermedades Crónicas De Las Vías Respiratorias Inferiores | 228 | 462 | 10,56 | 19,70 | 0 | 0 | 0,00 | 0,00 | 0,00 | 0,00 | - | |
| | Resto De Enfermedades Del Sistema Respiratorio | 118 | 107 | 5,46 | 4,56 | 0 | 0 | 0,00 | 0,00 | 0,00 | 0,00 | - | |
| | Apendicitis, Hernia De La Cavidad Abdominal Y Obstrucció | 46 | 52 | 2,13 | 2,22 | 0 | 0 | 0,00 | 0,00 | 0,00 | 0,00 | - | |
| | Cirrosis Y Ciertas Otras Enfermedades Crónicas Del Hígado | 91 | 106 | 4,21 | 4,52 | 0 | 0 | 0,00 | 0,00 | 0,00 | 0,00 | - | |
| | Resto De Enfermedades Del Sistema Digestivo | 184 | 250 | 8,52 | 10,66 | 0 | 0 | 0,00 | 0,00 | 0,00 | 0,00 | - | |
| | Enfermedades Del Sistema Urinario | 148 | 189 | 6,85 | 8,06 | 0 | 0 | 0,00 | 0,00 | 0,00 | 0,00 | - | |
| | Hiperplasia De La Próstata | 15 | 22 | 0,69 | 0,94 | 0 | 0 | 0,00 | 0,00 | 0,00 | 0,00 | - | |
| | Embarazo, Parto Y Puerperio | 0 | 0 | 0,00 | 0,00 | 0 | 0 | 0,00 | 0,00 | 0,00 | 0,00 | - | |
| | Malformaciones Congénitas, Deformidades Y Anomalías Croi | 89 | 93 | 4,12 | 3,97 | 0 | 0 | 0,00 | 0,00 | 0,00 | 0,00 | - | |
| Resto De Las Enfermedades | 176 | 209 | 8,15 | 8,91 | 0 | 0 | 0,00 | 0,00 | 0,00 | 0,00 | - | | |
| Causas Externas | Accidentes De Transporte Terrestre | 477 | 299 | 22,09 | 12,75 | 1 | 0 | 0,00 | 0,00 | 0,00 | 0,00 | - | |
| | Los Demás Accidentes De Transporte Y Los No Especificad | 5 | 3 | 0,23 | 0,13 | 0 | 0 | 0,00 | 0,00 | 0,00 | 0,00 | - | |
| | Caidas | 59 | 54 | 2,73 | 2,30 | 1 | 0 | 0,00 | 0,00 | 0,00 | 0,00 | - | |
| | Accidentes Por Disparo De Arma De Fuego | 1 | 1 | 0,05 | 0,04 | 0 | 0 | 0,00 | 0,00 | 0,00 | 0,00 | - | |
| | Ahogamiento Y Sumersiones Accidentales | 37 | 23 | 1,71 | 0,98 | 0 | 0 | 0,00 | 0,00 | 0,00 | 0,00 | - | |
| | Accidentes Que Obstruyen La Respiración | 12 | 15 | 0,56 | 0,64 | 0 | 0 | 0,00 | 0,00 | 0,00 | 0,00 | - | |
| | Exposición A La Corriente Eléctrica | 12 | 9 | 0,56 | 0,38 | 0 | 0 | 0,00 | 0,00 | 0,00 | 0,00 | - | |
| | Exposición Al Humo, Fuego Y Llamas | 3 | 2 | 0,14 | 0,09 | 0 | 0 | 0,00 | 0,00 | 0,00 | 0,00 | - | |
| | Envenenamiento Accidental Por, Y Exposición A Sustancias | 22 | 13 | 1,02 | 0,55 | 0 | 0 | 0,00 | 0,00 | 0,00 | 0,00 | - | |
| | Los Demás Accidentes | 53 | 54 | 2,45 | 2,30 | 0 | 0 | 0,00 | 0,00 | 0,00 | 0,00 | - | |
| | Lesiones Autoinfligidas Intencionalmente (Suicidios) | 180 | 96 | 8,33 | 4,09 | 0 | 0 | 0,00 | 0,00 | 0,00 | 0,00 | - | |
| | Agresiones (Homicidios) | 648 | 417 | 30,00 | 17,78 | 0 | 0 | 0,00 | 0,00 | 0,00 | 0,00 | - | |
| | Eventos De Intención No Determinada | 67 | 54 | 3,10 | 2,30 | 0 | 0 | 0,00 | 0,00 | 0,00 | 0,00 | - | |
| Las Demás Causas Externas | 5 | 10 | 0,23 | 0,43 | 0 | 0 | 0,00 | 0,00 | 0,00 | 0,00 | - | | |
| Sintomas, Signos Y Afecciones Mal Definidas | 75 | 48 | 3,47 | 2,05 | 0 | 0 | 0,00 | 0,00 | 0,00 | 0,00 | - | | |

Fuente: Cubos SISPRO estadísticas vitales 2021 - 2022

De acuerdo con los datos obtenidos a través de la fuente de información, para el año 2023 se reportó 5 defunciones con conocimiento de la causa de defunción en afiliados a Salud Total EPS-S-S Departamento Casanare, dentro de las causas de mortalidad, se observa Enfermedades Sistema Circulatorio y Enfermedades Transmisibles, para el curso de vida de la Adultez y la Vejez en el género masculino.


| | | |
|---|--|--------------------------|
|  | PERFIL EPIDEMIOLÓGICO DEPARTAMENTO DE CASANARE CARACTERIZACION POBLACIONAL AÑO 2023 | Fecha: 20-05-2024 |
| | GESTION DEL RIESGO EN SALUD | Versión: 1.0 |
| | | Página 17 de 24 |

Tabla 10. Distribución por Causas de Defunción Lista 667 CIE10, Departamento Casanare. Salud Total EPS-S año 2023.

| Grades Causa - Subcausas | N. | % | | |
|-------------------------------------|----------|-------------|--|--|
| Enfermedades Sistema Circulatorio | 4 | 80,00% | | |
| Enfermedades Isquémicas Del Corazón | 4 | 80,00% | | |
| Enfermedades Transmisibles | 1 | 20,00% | | |
| Enfermedad Por El Vih (Sida) | 1 | 20,00% | | |
| Total general | 5 | 100% | | |

| Curso de Vida | MASCULINO | | Total N. | Total % |
|-----------------------------------|-----------|----------------|----------|-------------|
| | N. | % | | |
| Adulthood (29-59 años) | 1 | 20,00% | 1 | 20,00% |
| Enfermedades Transmisibles | 1 | 20,00% | 1 | 20,00% |
| Vejez (> 60 años) | 4 | 80,00% | 4 | 80,00% |
| Enfermedades Sistema Circulatorio | 4 | 80,00% | 4 | 80,00% |
| Total general | 5 | 100,00% | 5 | 100% |

Fuente: Cubo Sispro Estadísticas Vitales Salud Total EPS-S-S año 2023


4. Comportamiento Eventos De Interés En Salud Pública

La vigilancia epidemiológica es un proceso sistemático el cual requiere de protocolos, fichas de notificación y software (SIVIGILA) del Instituto Nacional de Salud (INS) actualizados y socializados; todos los eventos de Vigilancia en Salud Pública deben notificarse al Ente Territorial independientemente del consentimiento del paciente, teniendo en cuenta que el bien común prima sobre el individual. La información de los eventos de interés en salud pública definidos por el Instituto Nacional de Salud (INS) y notificados al Sistema de Vigilancia en Salud Pública (SIVIGILA) tienen como origen principal las unidades primarias generadoras de datos (UPGD) del país.

La aseguradora consolida y difunde la información sobre los eventos de interés en salud pública del conglomerado poblacional afiliado a Salud Total EPS-S S.A en el departamento de Casanare, con la retroalimentación recibida del Instituto Nacional de Salud (INS), el manejo de cada uno de los eventos. El seguimiento se realiza de acuerdo con lo establecido en los lineamientos nacionales por el INS para la vigilancia y el control, con el objetivo de planear e implementar acciones en salud desde el aseguramiento y la prestación, cumpliendo la normatividad vigente.

Para el año 2023, se identificó para el departamento un total de 47 casos notificados al SIVIGILA clasificados como casos confirmados y en estudio, de los cuales el 38.30% (n=18 casos) se concentró en el evento de Dengue, seguido en segundo lugar por las Agresiones por Animales Potencialmente Transmisores de Rabia con el 25.53% (n=12 casos), en tercer lugar se ubica la Vigilancia en Salud Pública de la Violencia de Género e Intrafamiliar con el 12.77% (n=6 casos), en cuarto lugar, está el Intento de Suicidio con el 6.38% (n=3 casos) y el quinto lugar corresponde al evento de Morbilidad Materna Extrema con el 6.38% (n=3 casos).

El segundo evento en notificación en el departamento correspondió a las agresiones por animales potencialmente transmisores de rabia, lo que permite que Salud Total EPS continúe trabajando y fortaleciendo la articulación con su red prestadora y el ente

| | | |
|---|--|---|
|  | PERFIL EPIDEMIOLÓGICO DEPARTAMENTO DE CASANARE CARACTERIZACION POBLACIONAL AÑO 2023 | Fecha: 20-05-2024 |
| | GESTION DEL RIESGO EN SALUD | Versión: 1.0 Página 18 de 24 |

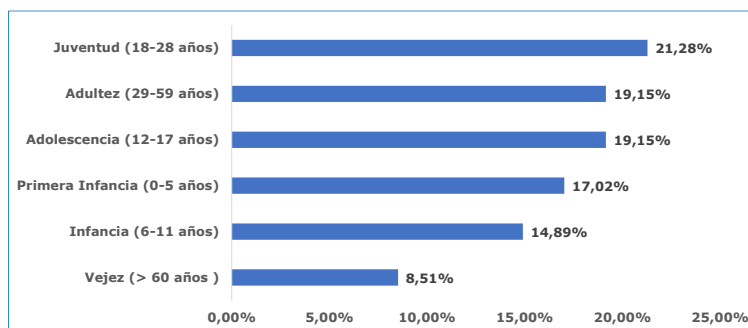
territorial, con el fin de garantizar el adecuado manejo, intervención y seguimiento a los afiliados que presenten esta situación, en términos del acceso al suero y vacuna antirrábica de manera oportuna.

Tabla 11. Distribución de casos de eventos de interés en salud pública confirmados y en estudio, departamento Casanare, año 2023

| NOMBRE EVENTO | CASOS | % |
|---|-----------|-------------|
| DENGUE | 18 | 38,30% |
| AGRESIONES POR ANIMALES POTENCIALMENTE TRANSMISORES DE RABIA | 12 | 25,53% |
| VIGILANCIA EN SALUD PÚBLICA DE LA VIOLENCIA DE GÉNERO E INTRAFAMILIAR | 6 | 12,77% |
| INTENTO DE SUICIDIO | 3 | 6,38% |
| MORBILIDAD MATERNA EXTREMA | 3 | 6,38% |
| INFECCION RESPIRATORIA AGUDA GRAVE IRAG INUSITADA | 2 | 4,26% |
| BAJO PESO AL NACER | 1 | 2,13% |
| DENGUE GRAVE | 1 | 2,13% |
| VARICELA INDIVIDUAL | 1 | 2,13% |
| Total general | 47 | 100% |

Fuente: Notificación Sivigila por departamento y municipio de procedencia, Salud Total, año 2023.

Ilustración 5. Distribución de casos de eventos de interés en salud pública por curso de vida, departamento Casanare, año 2023



Fuente: Notificación Sivigila por departamento y municipio de procedencia, Salud Total, año 2023

Con respecto al curso de vida, los casos notificados al SIVIGILA se concentraron en la Juventud con el 21.28%, seguido por la Adulthood con el 19.15% y en tercer lugar se ubica el curso de vida de Adolescencia, con el 19.15%.


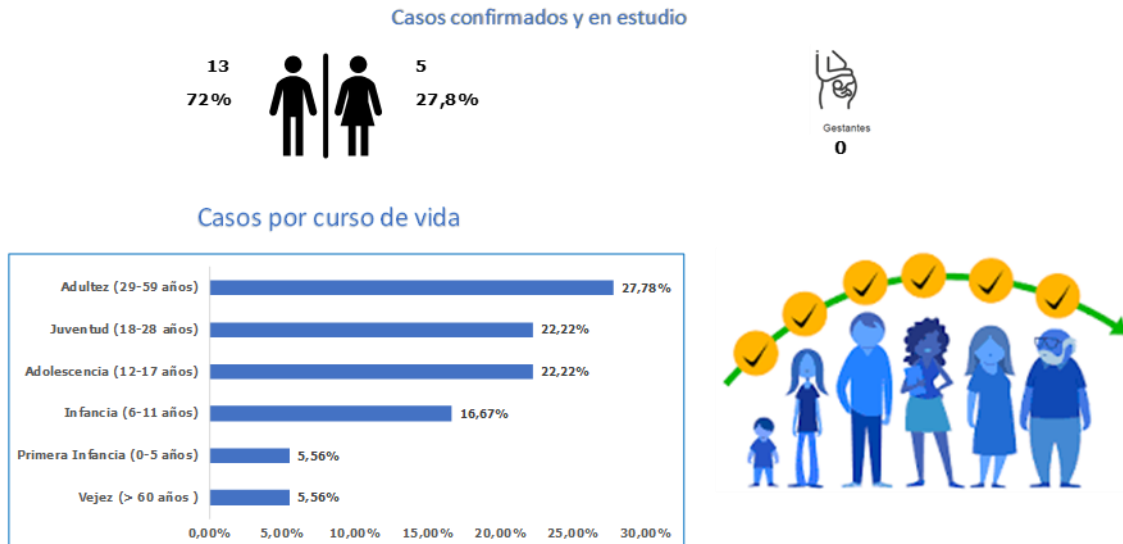
| | | |
|---|--|---|
|  | PERFIL EPIDEMIOLÓGICO DEPARTAMENTO DE CASANARE CARACTERIZACIÓN POBLACIONAL AÑO 2023 | Fecha: 20-05-2024 |
| | GESTION DEL RIESGO EN SALUD | Versión: 1.0 Página 19 de 24 |

Ilustración 6. Comportamiento del Dengue, departamento Casanare, año 2023



Fuente: Notificación Sivigila código INS 210 por departamento y municipio de procedencia, Salud Total, año 2023


El primer evento de notificación en el departamento de Casanare en el año 2023 fue el Dengue, el cual se concentró en el género masculino con el 72% (n=13 casos); y afectando al 27.78% de la población perteneciente al curso de vida adultez, seguido por el curso de vida juventud con el 22.22% y el de adolescencia con el 22.22%.

El municipio que más aportó casos en el territorio fue Yopal, con el 44% (n=8 casos) del total de la notificación del departamento.

Salud Total EPS ante el comportamiento inusitado de este evento, elaboró un plan de contingencia para dar respuesta a esta afectación y poder mitigar el impacto de esta

morbilidad y junto con su red prestadora poder garantizar la adecuada aplicación del protocolo de vigilancia y las respectivas guías de práctica clínica.

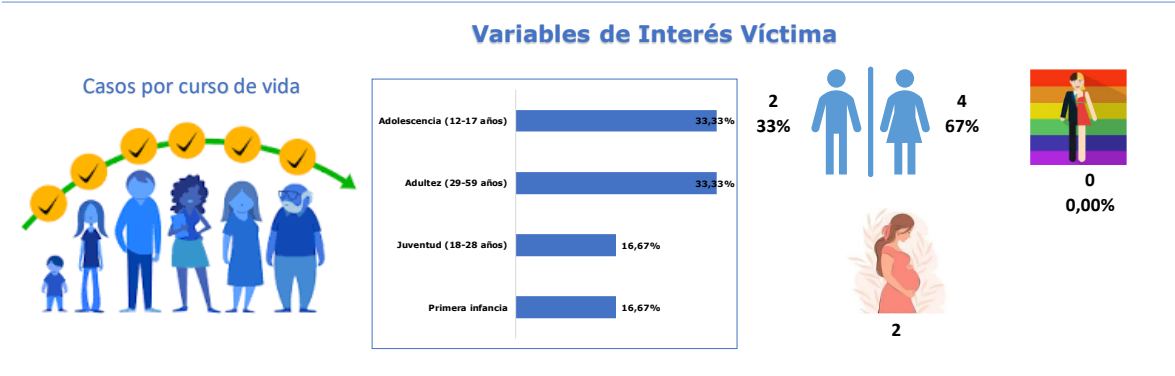
Ilustración 7. Comportamiento notificación de casos por violencia de género, departamento Casanare, año 2023



Fuente: Notificación Sivigila código INS 875 por departamento y municipio de residencia, Salud Total, año 2023

El tercer evento de interés en salud pública que presentó un número importante de notificaciones al SIVIGILA en el año 2023 para el departamento de Casanare fue la Violencia de Género e Intrafamiliar, siendo el 67% (n=4 casos) notificados como casos de violencia no sexual y el 33% (n=2 casos) restante a casos de violencia sexual. Con respecto a la violencia no sexual, el 75% correspondió a violencia física; y en lo relacionado con la violencia sexual, el 100% se relacionó a acceso carnal.


Ilustración 8. Comportamiento notificación de casos por violencia de género, variables de interés en víctima, departamento Casanare, año 2023



Fuente: Notificación SIVIGILA código INS 875 por departamento y municipio de residencia, Salud Total, año 2023

En lo que respecta a la víctima, el 67% (n=4 casos) de los casos corresponde al género femenino, seguido por el 33% (n=2 casos) al género masculino. El curso de vida que más concentró la violencia de género fue la adolescencia con el 33.33%, seguido por la adultez con el 33.33% y en tercer lugar se ubica el curso de vida juventud con el 16.67%. Según el SIVIGILA, 2 mujeres que se encontraban en estado de gestación fueron notificadas al sistema de vigilancia por presentar el evento.

Ilustración 9. Comportamiento notificación de casos por violencia de género, variables de interés en agresor, departamento Casanare, año 2023



Fuente: Notificación SIVIGILA código INS 875 por departamento y municipio de residencia, Salud Total, año 2023.

Por otro lado, con relación al agresor o victimario, el 67% corresponde al género masculino; el 67% de las agresiones son cometidas por la pareja de la víctima, el 17% por la expareja y el 17% por la madre. El hogar concentra la mayor proporción de agresiones notificadas en el departamento de Casanare con el 83%.

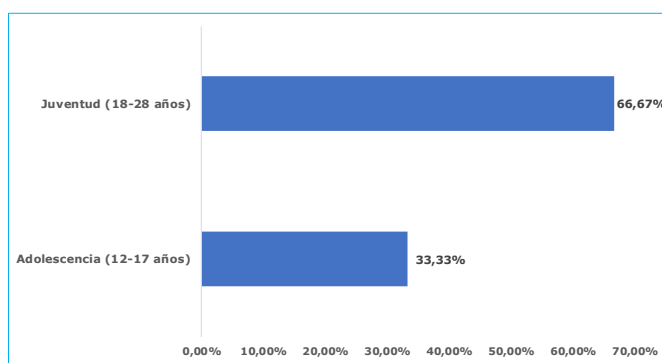
Ilustración 10. Comportamiento notificación de casos por intento de suicidio, departamento Casanare, año 2023

Casos notificados

3



Casos por curso de vida



Fuente: Notificación Sivigila código INS 356 por departamento y municipio de residencia, Salud Total, año 2023.

El otro evento de interés en salud pública que se presentó en importancia de notificación en el departamento de Casanare fue el Intento de Suicidio, con un total de casos reportados de 3; el curso de vida que más aportó afectación fue el de juventud con el 66.67%, seguido por la adolescencia con el 33.33%.

Ilustración 11. Variables de interés de los casos notificados por intento de suicidio, departamento Casanare, año 2023



Fuente: Notificación Sivigila código INS 356 por distrito y municipio de residencia, Salud Total, año 2023.

Con respecto a los casos, el 67% (n=2 personas) corresponden al género masculino; el 100% de las mujeres notificadas se encuentran en edad fértil; no se notificaron mujeres en estado de gestación; y el 33% de los casos requirieron manejo hospitalario.

Tabla 12. Distribución de casos intento de suicidio por estado civil, departamento Casanare, año 2023

| Estado Civil | Casos | % |
|----------------------|----------|-------------|
| Soltero | 2 | 67% |
| Unión libre | 1 | 33% |
| Total general | 3 | 100% |

Fuente: Notificación Sivigila código INS 356 por departamento y municipio de residencia, Salud Total, año 2023.

Con respecto al estado civil de los casos, el 67% se concentra en el estado civil soltero, seguido por la unión libre con el 33%.

Tabla 13. Distribución de casos intento de suicidio por nivel educativo, departamento Casanare, año 2023

| Nivel educativo | Casos | % |
|----------------------|----------|-------------|
| Básica secundaria | 2 | 66,67% |
| Sin información | 1 | 33,33% |
| Total general | 3 | 100% |

Fuente: Notificación Sivigila código INS 356 por departamento y municipio de residencia, Salud Total, año 2023.

Teniendo en cuenta el nivel educativo de los casos, el 66.67% pertenece al nivel educativo de básica secundaria.

Con respecto a los factores desencadenantes para intento de suicidio, el 67% tiene relación con problemas familiares y con la pareja; como factor de riesgo el antecedente de trastorno psiquiátrico se identifica en el 67% de los casos, con mayor concentración en el trastorno depresivo. El tipo de sustancia utilizada para el intento suicida se encuentra el plaguicida en el 100% de los casos.

5. Matriz de estrategias de gestión para los riesgos priorizados en salud. Salud Total EPS-S

Para cada uno de los riesgos identificados en Salud Total EPS-S se describen los indicadores que nos permiten medir y evaluar la implementación del modelo de atención de gestión de riesgos en salud. Cada estrategia incluye a su vez un componente de vigilancia que hace referencia al ejercicio de verificar el funcionamiento de las estrategias definidas para cada riesgo con el fin de ejercer control sobre el mismo, identificar fallos y oportunidades de mejora y realizar planes de mejoramiento, siempre basada en el comportamiento de los indicadores de salud de los protegidos. Esta parte del proceso inicia desde la definición de los indicadores de seguimiento en la implementación de las estrategias de gestión de riesgo en salud de los protegidos hasta la socialización de las mediciones del impacto con las áreas interesadas.

Siendo el objetivo primario de la gestión el mejoramiento del estado de salud de los protegidos, la medición de su cumplimiento debe estar supeditada a la valoración del impacto de las intervenciones implementadas en la población de afiliados, el cual debe ser evaluado en términos de las ganancias en salud para los pacientes y las eficiencias generadas al Sistema General de Seguridad Social.

| Riesgo | Población objeto | Estrategia de gestión | Objetivo general | Descripción operativa | Indicador de resultado | Responsable |
|----------------------------|---|--------------------------------------|---|---|--|---|
| Salud infantil y del joven | Protegidos menores de 15 años | Programa de crecimiento y desarrollo | Gestionar el ingreso de la población infantil y joven a los programas de detección temprana buscando implementar las diferentes actividades de promoción y mantenimiento de la salud. | Identificación de la población susceptible de los programas realizando actividades de demanda inducida individual y poblacional. | Porcentaje de menores de 10 años con consulta para crecimiento y desarrollo de primera vez. Porcentaje de jóvenes de 10 a 29 años con consulta de Primera vez para la consulta de detección de alteraciones del Joven. | Nacional: Coordinador nacional de PyP. |
| | | Programa del Joven | | Contratación y seguimiento de IPS de componente primario para la ejecución asistencial. | | Local: Enfermera jefe de PyP. |
| | | Programa de planificación familiar | | Seguimiento global a través del cumplimiento de los indicadores de consulta de primera vez a los programas de infancia y Joven. | | |
| | | Estrategia AIEPI | | | | |
| Salud mental | Protegidos con diagnóstico de enfermedad mental, farmacodependencia, víctimas de violencia de cualquier índole. | Programa de salud mental | Gestionar la identificación de la población con alteración en salud mental con el fin de definir planes de gestión que permitan una intervención oportuna de su condición. | Identificación de la población susceptible de los programas incluyendo actividades de demanda inducida individual y poblacional. | Porcentaje de pacientes con atención en salud para condición de salud mental. | Nacional: Líder nacional de salud mental. Local: Enfermera jefe de PyP. |
| | | | | Contratación y seguimiento a las IPS del componente primario y complementario que realizan el componente asistencial. | | |
| Riesgo cardiovascular | Protegidos con diagnóstico confirmado de hipertensión arterial y/o diabetes mellitus. | Programa de salud cardiovascular | Prevenir, controlar, retrasar y/o evitar la progresión de morbilidad en protegidos con riesgo cardiovascular y mejorar la calidad de vida en las personas que presenten estos padecimientos, mediante intervenciones organizadas basadas en las mejores evidencias científicas. | Actividades de demanda inducida para la captación de la población en riesgo para optimizar la adherencia al programa y el tratamiento oportuno. | Incidencia de insuficiencia renal crónica en menores de 60 años. | Nacional: Coordinación nacional de Riesgo cardiovascular y Líder nacional de riesgo cardiovascular. Local: Enfermera jefe de POAS. |
| | | Programa renal | | Garantía del tamizaje renal y las demás actividades asistenciales que lleven al control de las enfermedades precursoras de daño renal. | | |
| | | Programa de diabetes | | Contratación y seguimiento a las IPS del componente primario y complementario que realizan el componente asistencial. Monitoreo de los indicadores de resultado. | | |