

Contenido

INTRODUCCIÓN 3

1.Distribución Demográfica 4

2.Morbilidad En Consulta Externa 9

2.1.Morbilidad en Consulta Externa por Curso de Vida 11

3.Mortalidad General..... 13

3.1.Mortalidad por Grandes Causas y Subcausas de consulta 13

3.2.Mortalidad por Curso de Vida y Género 17

4.Comportamiento Eventos De Interés En Salud Pública..... 18

5.Matriz de estrategias de gestión para los riesgos priorizados en salud. Salud Total EPS-S..... 24

Índice de Tablas

Tabla 1. Distribución de la Población por Quinquenios y género, año 2023..... 6

Tabla 2. Distribución Población Departamento Chocó por municipio, régimen, genero. Salud Total EPS-S año 2023 6

Tabla 3. Tabla 2. Distribución de la Población Afiliada por Municipio, año 2023 6

Tabla 4. Índices Demográficos del Departamento 7

Tabla 5. Índices Demográficos por Territorio 7

Tabla 6. Grados Causas de Consulta 2021 - 2023. Departamento de Chocó..... 9

Tabla 7. Sub-Causas de Consulta 2021 - 2023. Departamento de Chocó..... 9

Tabla 8. Tasa de Mortalidad por Grandes Causas en el Departamento 2021 - 2022..... 13

Tabla 9. Tasa de Mortalidad por Subcausas en el Departamento 2021 - 2022..... 14

Tabla 10. Distribución por Causas de Defunción Lista 667 CIE10, Departamento Choco. Salud Total EPS-S año 2023..... 17

Tabla 11. Distribución por Causas de Defunción Lista 667 CIE10 por curso de vida y género, Departamento Choco. Salud Total EPS-S 17

Tabla 12. Distribución diagnósticos CIE-10 Por Curso de Vida. Salud Total EPS-S, año 2023..... 18

Tabla 13. Distribución de casos de eventos de interés en salud pública confirmados y en estudio, departamento Chocó, año 2023 19

Tabla 14. Distribución de casos confirmados y en estudio de mortalidad, departamento Chocó, año 2023..... 19

Índice de Ilustración

Ilustración 1. Pirámide Poblacional Departamento de Chocó año 2023 5

Ilustración 2. Distribución del Departamento Chocó por Curso de Vida. Salud Total EPS-S 5

Ilustración 3. Tasa Bruta de Natalidad Departamento Chocó. Salud Total EPS-S. años 2022 - 2023 8

Ilustración 4. Tasa General de Fecundidad Departamento Chocó. Salud Total EPS-S. 8

Ilustración 5. Distribución de casos de eventos de interés en salud pública por curso de vida, departamento Chocó, año 2023 19

Ilustración 6. Comportamiento de la Malaria, departamento Chocó, año 2023 20

Ilustración 7. Comportamiento del Dengue, departamento Chocó, año 2023 21



	PERFIL EPIDEMIOLÓGICO DEPARTAMENTO DEL CHOCÓ CARACTERIZACION POBLACIONAL AÑO 2023	Fecha: 20-05-2024
	GESTION DEL RIESGO EN SALUD	Versión: 1.0
		Página 2 de 24

Ilustración 8. Comportamiento notificación de casos por violencia de género, departamento Chocó, año 2023..... 22

Ilustración 9. Comportamiento notificación de casos por violencia de género, variables de interés en víctima, departamento Chocó, año 2023..... 22

Ilustración 10. Comportamiento notificación de casos por violencia de género, variables de interés en agresor, departamento Chocó, año 2023..... 23


	PERFIL EPIDEMIOLÓGICO DEPARTAMENTO DEL CHOCÓ CARACTERIZACION POBLACIONAL AÑO 2023	Fecha: 20-05-2024
	GESTION DEL RIESGO EN SALUD	Versión: 1.0 Página 3 de 24

INTRODUCCIÓN

Teniendo en cuenta las particularidades de Salud Total EPS-S y de acuerdo con el mapa de procesos, donde Gestión Del Riesgo En Salud hace parte del cor de la institución, al interior se relaciona el procedimiento Caracterización Poblacional, cuya metodología permite identificar y priorizar riesgos en salud de los afiliados a Salud Total EPS-S; utiliza diferentes fuentes de información de las cuales se destacan como externas: cubos SISPRO dispuestos por el MSPS y SIVIGILA.

Este documento presenta las características generales de la población afiliada del departamento, así como su distribución por grupo de edad y sexo; la información de la morbilidad básicamente describe la distribución y el comportamiento de los principales eventos que inciden en el estado de salud de la población, en este caso se hace referencia a la morbilidad atendida, la cual parte de los registros de los servicios de salud utilizados por los protegidos.

En el siguiente informe se presentan las principales causas de mortalidad de la población afiliada, de forma general, teniendo en cuenta la Lista por Causas y Subcausas de Defunción de la Organización Panamericana de la Salud 6/67 CIE-10. Así mismo se presentan los principales indicadores demográficos e indicadores generales de mortalidad relación de datos del departamento.

	PERFIL EPIDEMIOLÓGICO DEPARTAMENTO DEL CHOCÓ CARACTERIZACIÓN POBLACIONAL AÑO 2023	Fecha: 20-05-2024
	GESTION DEL RIESGO EN SALUD	Versión: 1.0
		Página 4 de 24

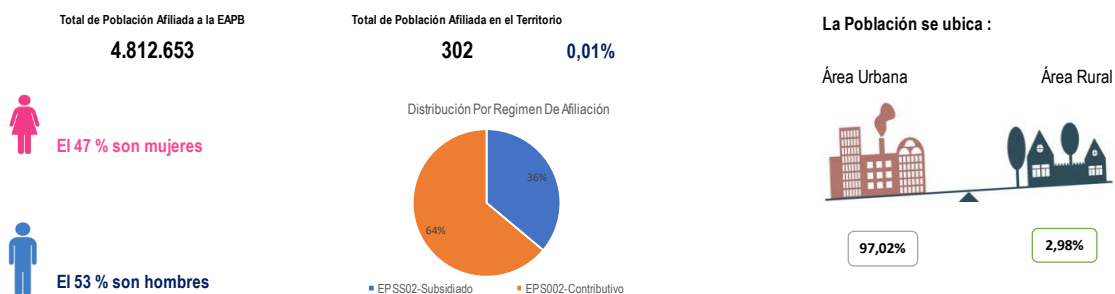
1. Distribución Demográfica

La demografía involucra por un lado el conocimiento de la estructura de una población y por otra parte los mecanismos por los que se modifican los procesos que determinan la formación, conservación y disminución de esta.

El conocimiento de los aspectos demográficos de la población toma gran importancia, dado que estos se constituyen como unos de los principales elementos para realizar estimaciones y proyecciones a futuro, previsible en tamaño y estructura, así como sus cambios y factores incidentes, los cuales deben tenerse en cuenta para medir y establecer prioridades en salud pública. Esta variabilidad refleja las modificaciones en las necesidades en salud de la población afiliada y generan un escenario para la evaluación, desarrollo y ajuste de políticas institucionales encaminadas a la planeación de la atención en salud de nuestros afiliados.

Salud Total EPS-S en Chocó tenía 302 afiliados que corresponden al 0.01% de la población total de la EPS. Para el año 2023 dicha población está representada en un 53% por hombres y un 47% por mujeres cuya relación corresponde a 111 hombres por cada 100 mujeres. Respecto al tipo de afiliación al Sistema General de Seguridad Social en Salud, el 64% de la población está en el régimen Contributivo y el 36% en el régimen subsidiado por movilidad.

En cuanto a la ubicación por área de residencia urbano/rural, la población de Salud Total EPS-S habita en 97.02% las áreas urbanas del departamento de Chocó, esto puede explicarse por las ventajas comparativas sociales y económicas que ofrecen las ciudades y los fenómenos migratorios generados por la violencia y desplazamiento forzado.



Fuente: Cubo Sispro-BDUA diciembre 2023

La pirámide poblacional del departamento de Chocó muestra una estructura piramidal desequilibrada con predominio de población masculina. La mayor parte de la población

se concentra en los primeros cursos de vida y la adultez. A nivel general se observa una estructura poblacional madura corroborado por un índice de friz de 140.5. Para el año 2023, la EPS-S en el departamento Chocó contaba con un 9.6% de población en el curso de vida primera infancia, mientras que la población mayor de 60 años en el departamento, no supera el 4.64% y la población en el curso de vida adultez (29 - 59 años) alcanza el 30.46%.

Teniendo en cuenta que la población afiliada a la EAPB se concentra en etapas jóvenes, maduras y económicamente activas los programas de intervención de la aseguradora deben estar orientados en el fomento de condiciones y hábitos saludables que reduzcan la mortalidad prematura y permitan afrontar una etapa de adultez con mejor perspectiva.

Ilustración 1. Pirámide Poblacional Departamento de Chocó año 2023

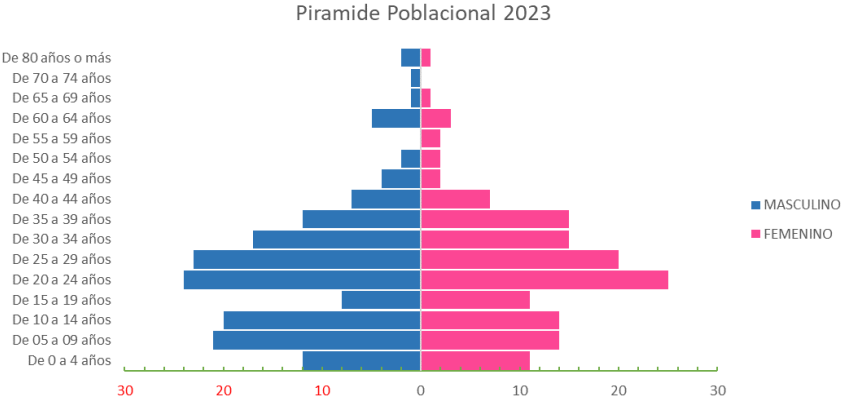


Ilustración 2. Distribución del Departamento Chocó por Curso de Vida. Salud Total EPS-S

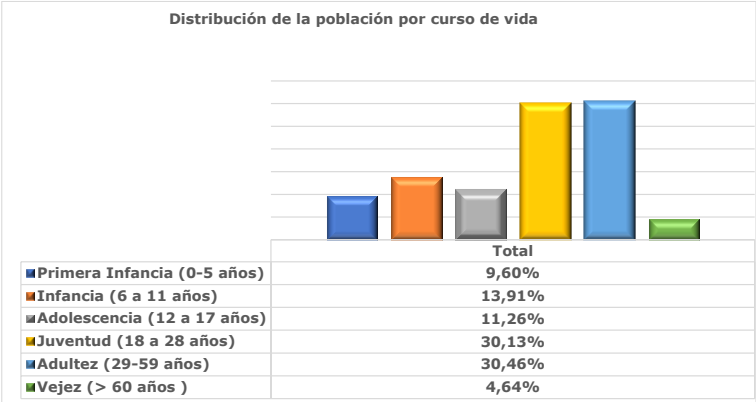


Tabla 1. Distribución de la Población por Quinquenios y género, año 2023

Quinquenio	MASCULINO		FEMENINO		TOTAL GENERAL	
	Numero	(%) Porcentaje	Numero	(%) Porcentaje	Numero	(%) Porcentaje
De 0 a 4 años	12	7,55%	11	7,69%	23	7,6%
De 05 a 09 años	21	13,21%	14	9,79%	35	11,6%
De 10 a 14 años	20	12,58%	14	9,79%	34	11,3%
De 15 a 19 años	8	5,03%	11	7,69%	19	6,3%
De 20 a 24 años	24	15,09%	25	17,48%	49	16,2%
De 25 a 29 años	23	14,47%	20	13,99%	43	14,2%
De 30 a 34 años	17	10,69%	15	10,49%	32	10,6%
De 35 a 39 años	12	7,55%	15	10,49%	27	8,9%
De 40 a 44 años	7	4,40%	7	4,90%	14	4,6%
De 45 a 49 años	4	2,52%	2	1,40%	6	2,0%
De 50 a 54 años	2	1,26%	2	1,40%	4	1,3%
De 55 a 59 años	0	0,00%	2	1,40%	2	0,7%
De 60 a 64 años	5	3,14%	3	2,10%	8	2,6%
De 65 a 69 años	1	0,63%	1	0,70%	2	0,7%
De 70 a 74 años	1	0,63%	0	0,00%	1	0,3%
De 75 a 79 años	0	0,00%	0	0,00%	0	0,0%
De 80 años o más	2	1,26%	1	0,70%	3	1,0%
Total general	159	100,00%	143	100,00%	302	100,0%

Fuente: Cubo Sispro-BDUA diciembre 2023

Tabla 2. Distribución Población Departamento Chocó por municipio, régimen, genero. Salud Total EPS-S año 2023

Cod Entidad	Municipio	FEMENINO	MASCULINO	Total general
Regimen Contributivo	27001 - QUIBDÓ	95	98	193
Regimen Subsidiado	27001 - QUIBDÓ	48	61	109
Total general		143	159	302

Fuente: Cubo Sispro-BDUA diciembre 2023

Salud Total EPS-S concentra el 100% de la población afiliada en el municipio de Quibdó, a nivel territorial, los afiliados a la EAPB representan el 0.2% del total de habitantes de este municipio.

Tabla 3. Tabla 2. Distribución de la Población Afiliada por Municipio, año 2023

Territorio	Población ST	% Población de la EPS Afiliada en el territorio	Población ET	% Población del Territorio afiliada a la EPS
CHOCO	302	0,01%	595.138	0,1%
27001 - QUIBDÓ	302	100,00%	142.184	0,2%

Fuente: Cubo Sispro-BDUA diciembre 2023

Tabla 4. Índices Demográficos del Departamento

Nombre del Indicador	Indicador País (Asis 2023)	Indicador Nacional para la EAPB (Año 2023)	Indicador para el Departamento (Año 2023)	Interpretación
Población total	52.215.503	4.812.653	302	Un 0,006 % de la población afiliada a la EAPB residen en este territorio.
Población Masculina	25.486.014	2.453.076	159	El 53 % es población masculina
Población femenina	26.729.489	2.359.577	143	El 47 % es población femenina.
Relación hombres:mujer	↓ 95,35	→ 103,96	↑ 111,0	En el territorio por cada 100 mujeres hay 111 hombres.
Razón niños:mujer	↑ 27,00	↓ 18,85	→ 24,0	En el territorio por cada 100 mujeres en edad fértil (15-49años) hay 24 niños y niñas entre 0 y 4 años.
Índice de infancia	↓ 22,00	↓ 20,62	↑ 30,0	En el territorio por cada 100 personas hay 30 menores de 15 años.
Índice de juventud	↓ 24,00	↓ 25,92	↑ 36,8	En el territorio por cada 100 personas hay 36,8 personas entre 15 a 29 años.
Índice de vejez	↑ 15,00	→ 7,78	↓ 2,0	En el territorio por cada 100 personas hay 2 personas mayores de 65 años.
Índice de envejecimiento	↑ 65,50	→ 37,72	↓ 6,5	En el territorio por cada 100 personas menores de 15 años, hay 6,5 personas mayores de 65 años
Índice demográfico de dependencia	↑ 47,64	↓ 39,67	↑ 48,0	En el territorio por cada 100 personas entre los 15 a 64 años, hay 48 personas menores de 15 años y mayores de 65 años (dependientes).
Índice de dependencia infantil	↓ 32,85	↓ 28,81	↑ 45,0	En el territorio por cada 100 personas entre los 15 a 64 años, dependen 45 menores de 15 años.
Índice de dependencia mayores	↑ 14,79	→ 10,87	↓ 2,9	En el territorio de cada 100 personas entre los 15 a 64 años dependen 2,9 personas mayores de 65 años.
Índice de Friz	↓ 107,40	↓ 91,73	↑ 140,5	Representa el porcentaje de población de menos de 20 años (entre 0 y 19 años), con respecto al grupo de población de edades comprendidas entre los 30 y los 49 años. Cuando este índice supera el valor de 160 se considera que la población estudiada es una población joven, mientras que si resulta inferior a 60 se considera una población envejecida.

Fuente: Cubo Sispro-BDUA diciembre 2023 - Indicadores Análisis de Situación País Colombia ASIS 2023 MSPS.

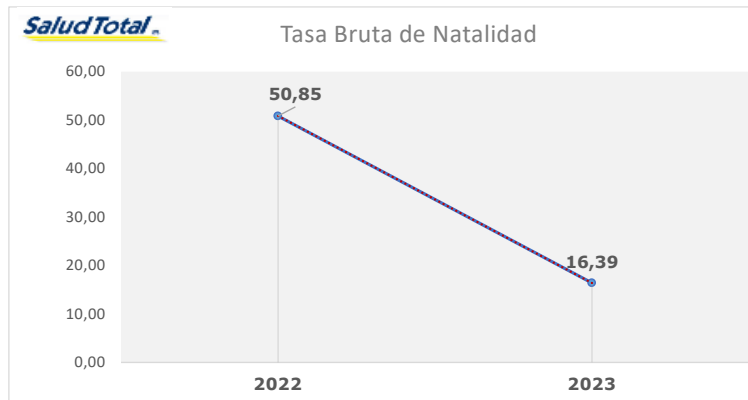
Tabla 5. Índices Demográficos por Territorio

Territorio	Poblacion Total	Poblacion Maculina	Poblacion Femenina	Relación hombres:mujer	Razón niños:mujer	Índice de infancia	Índice de juventud	Índice de vejez	Índice demográfico de dependencia	Índice de dependencia infantil	Índice de dependencia mayores	Índice de Friz
CHOCO	302	159	143	111,2	24,2	30,46	36,8	2,0	48,0	45,1	2,9	140,5
27001 - QUIBDO	302	159	143	111,2	24,2	30,5	36,8	2,0	48,0	45,1	2,9	140,5

Fuente: Cubo Sispro-BDUA diciembre 2023

La Tasa Bruta de Natalidad expresa el número de nacimientos ocurridos en un periodo y representa el número de individuos que nacen vivos por unidad de tiempo. La Tasa Bruta de Natalidad para Salud Total EPS-S-S Departamento Chocó fue de 16.39 por cada 1.000 afiliados en el año 2023, la cual se encuentra por encima del valor de referencia en Colombia de 14.45 por cada 1.000 habitantes según las proyecciones de población realizadas por el Departamento Administrativo Nacional de Estadística DANE 2018-2070.

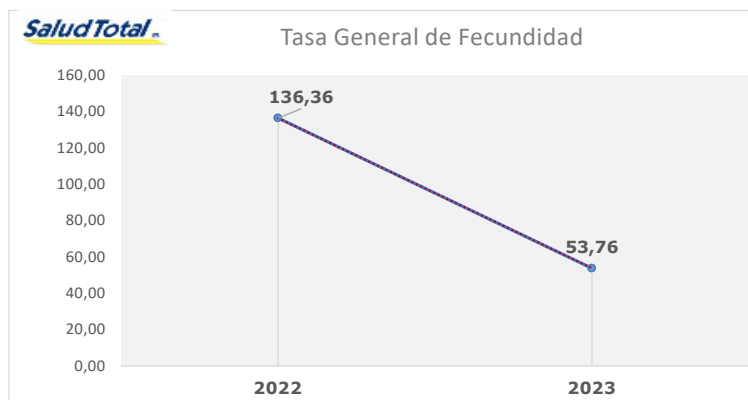
Ilustración 3. Tasa Bruta de Natalidad Departamento Chocó. Salud Total EPS-S. años 2022 - 2023



Fuente: Cubo Sispro-BDUA diciembre 2022 - 2023 - PAD 1555 Nacidos vivos año 2022 - 2023

La Tasa General de Fecundidad (TGF) es el indicador que mide la relación de nacimientos respecto a la población de mujeres en edad fértil (MEF) en un periodo de tiempo, y se interpreta como el número de nacimientos por cada mil MEF en un año. Para el año 2023 se reportó una TGF para Salud Total EPS-S departamento Chocó de 53.76 NV por mil MEF, el cual se encuentra por encima del indicador nacional de Salud Total el cual fue 30.76 por cada mil MEF.

Ilustración 4. Tasa General de Fecundidad Departamento Chocó. Salud Total EPS-S.



Fuente: Cubo Sispro-BDUA diciembre 2022 - 2023 - PAD 1555 Nacidos vivos año 2022 - 2023

2. Morbilidad En Consulta Externa

De acuerdo a la información disponible en Cubos SISPRO – reporte RIPS, a partir de los datos consignados, para el año 2023 se registraron las atenciones correspondientes a consultas médicas generales en las IPS primarias de la red prestadora de Salud Total del departamento.

Dentro de las primeras causas de morbilidad por consulta externa se observa que el 80.7% corresponden a enfermedades no transmisibles. A continuación, se describe la información en detalle.

Tabla 6. Grados Causas de Consulta 2021 - 2023. Departamento de Chocó

Grados Causas	N.Atenciones			Proporción			Comportamiento
	2021	2022	2023	2021%	2022%	2023%	
Condiciones maternas perinatales	19	8	0	11,31%	10,26%	0,00%	
Condiciones transmisibles y nutricionales	20	4	2	11,90%	5,13%	3,51%	
Enfermedades no transmisibles	78	50	46	46,43%	64,10%	80,70%	
Lesiones	10	8	6	5,95%	10,26%	10,53%	
Signos y síntomas mal definidos	41	8	3	24,40%	10,26%	5,26%	
Total general	168	78	57	100%	100%	100%	

Fuente: Cubos SISPRO morbilidad ASIS 2021 - 2023

Tabla 7. Sub-Causas de Consulta 2021 - 2023. Departamento de Chocó

Grados causas	SubCausas	2021	2022	2023	2021%	2022%	2023%	Comportamiento	Proporción mas alta	2023
										Principal subcausa de consulta
Condiciones maternas perinatales	Condiciones maternas	19	8	0	11,31%	10,26%	0,00%		0,00%	Condiciones maternas
Condiciones transmisibles y nutricionales	Condiciones derivadas durante el periodo perinatal	0	0	0	0,00%	0,00%	0,00%		3,51%	Enfermedades infecciosas y parasitarias
	Infecciones respiratorias	10	2	0	5,95%	2,56%	0,00%			
Enfermedades no transmisibles	Enfermedades infecciosas y parasitarias	10	2	2	5,95%	2,56%	3,51%		47,37%	Condiciones neuropsiquiátricas
	Deficiencias nutricionales	0	0	0	0,00%	0,00%	0,00%			
	Enfermedades cardiovasculares	12	12	0	7,14%	15,38%	0,00%			
	Enfermedades musculo-esqueléticas	11	2	2	6,55%	2,56%	3,51%			
	Condiciones neuropsiquiátricas	3	2	27	1,79%	2,56%	47,37%			
	Enfermedades genitourinarias	19	13	3	11,31%	16,67%	5,26%			
	Condiciones orales	8	5	2	4,76%	6,41%	3,51%			
	Desórdenes endocrinos	2	0	2	1,19%	0,00%	3,51%			
	Enfermedades digestivas	9	3	0	5,36%	3,85%	0,00%			
	Enfermedades de los órganos de los sentidos	4	6	6	2,38%	7,69%	10,53%			
	Enfermedades de la piel	4	2	1	2,38%	2,56%	1,75%			
	Enfermedades respiratorias	0	1	2	0,00%	1,28%	3,51%			
	Diabetes mellitus	4	0	1	2,38%	0,00%	1,75%			
	Neoplasias malignas	0	0	0	0,00%	0,00%	0,00%			
	Otras neoplasias	0	2	0	0,00%	2,56%	0,00%			
	Anomalías congénitas	2	2	0	1,19%	2,56%	0,00%			
	Lesiones	Traumatismos, envenenamientos u de causas externas	10	8	6	5,95%	10,26%	10,53%		
Signos y síntomas mal definidos	Lesiones no intensionales	0	0	0	0,00%	0,00%	0,00%			
	Lesiones intensionales	0	0	0	0,00%	0,00%	0,00%			
	Lesiones de intensionalidad indeterminada	0	0	0	0,00%	0,00%	0,00%			
	Signos y síntomas mal definidos	41	8	3	24,40%	10,26%	5,26%			
	Total general	168	78	57	100%	100%	100%			

Fuente: Cubos SISPRO morbilidad ASIS 2021 - 2023

Se identifica que la principal subcausa de consulta de intervención en las enfermedades no trasmisibles por su mayor proporción son las Condiciones neuropsiquiátricas con el 47.37% y las Enfermedades de los órganos de los sentidos con el 10.53%. Dentro de las condiciones transmisibles y nutricionales es importante la intervención en las Enfermedades infecciosas y parasitarias ya que tienen el 3.51% para el año 2023.

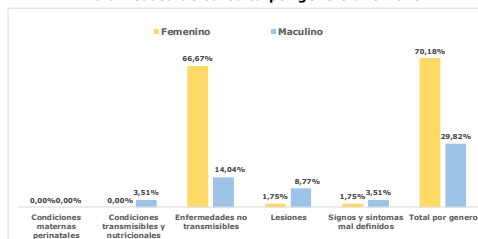
N. atenciones por Gran Causa y genero

Grades Causas	2021		2022		2023	
	Femenino	Maculino	Femenino	Maculino	Femenino	Maculino
Condiciones maternas perinatales	19	0	8	0	0	0
Condiciones transmisibles y nutricionales	9	11	4	0	0	2
Enfermedades no transmisibles	54	24	41	9	38	8
Lesiones	5	5	7	1	1	5
Signos y síntomas mal definidos	38	3	2	6	1	2
Total por genero	125	43	62	16	40	17

Proporcion de las atenciones por Gran Causa y genero

Grades Causas	2021		2022		2023	
	Femenino	Maculino	Femenino	Maculino	Femenino	Maculino
Condiciones maternas perinatales	11,31%	0,00%	10,26%	0,00%	0,00%	0,00%
Condiciones transmisibles y nutricionales	5,26%	6,55%	5,13%	0,00%	0,00%	3,51%
Enfermedades no transmisibles	32,14%	14,29%	52,56%	11,54%	66,67%	14,04%
Lesiones	2,98%	2,98%	8,97%	1,28%	1,75%	8,77%
Signos y síntomas mal definidos	22,62%	1,79%	2,56%	7,69%	1,75%	3,51%
Total por genero	74,40%	25,60%	79,49%	20,51%	70,18%	29,82%

Gran Causa de consulta por genero año 2023



Fuente: Cubos SISPRO morbilidad ASIS 2021 - 2023

Subcausas de consulta Genero Femenino

Grades Causas	Subcausas	2021 N.	2022 N.	2023 N.	2021 %	2022 %	2023 %	Comportamiento	Proporcion mas alta	2023
										Principal subcausa de consulta
Condiciones maternas perinatales	Condiciones derivadas durante el periodo perinatal	0	8	0	0,00%	0,00%	0,00%	[Line chart]	0,00%	Condiciones maternas perinatales
	Condiciones maternas	19	0	0	15,20%	12,90%	0,00%			
Condiciones transmisibles y nutricionales	Deficiencias nutricionales	0	2	24	0,00%	0,00%	60,00%	[Line chart]	0,00%	Condiciones maternas perinatales
	Enfermedades infecciosas y parasitarias	1	2	0	0,80%	3,23%	0,00%			
Enfermedades no transmisibles	Infeciones respiratorias	8	2	0	6,40%	3,23%	0,00%	[Line chart]	60,00%	Condiciones neuropsiquiatricas
	Anomalías congénitas	0	0	0	0,00%	0,00%	0,00%			
	Condiciones neuropsiquiatricas	3	2	24	2,40%	3,23%	60,00%			
	Condiciones orales	4	3	1	3,20%	4,84%	2,50%			
	Desórdenes endocrinos	1	0	0	0,80%	0,00%	0,00%			
	Diabetes mellitus	1	0	0	0,80%	0,00%	0,00%			
	Enfermedades cardiovasculares	6	11	0	4,80%	17,74%	0,00%			
	Enfermedades de la piel	2	2	1	1,60%	3,23%	2,50%			
	Enfermedades de los organos de los sentidos	4	6	6	3,20%	9,68%	15,00%			
	Enfermedades digestivas	9	3	0	7,20%	4,84%	0,00%			
	Enfermedades genitourinarias	16	11	3	12,80%	17,74%	7,50%			
	Enfermedades musculo-esqueleticas	8	1	1	6,40%	1,61%	2,50%			
Lesiones	Enfermedades respiratorias	0	2	0	0,00%	0,00%	5,00%	[Line chart]	2,50%	Traumatismos, envenenamientos u de causas externas
	Neoplasias malignas	0	0	0	0,00%	0,00%	0,00%			
	Otras neoplasias	0	2	0	0,00%	3,23%	0,00%			
Signos y síntomas mal definidos	Lesiones de intensionalidad indeterminada	0	0	0	0,00%	0,00%	0,00%	[Line chart]	0,00%	Lesiones no intensionales
	Lesiones no intensionales	0	0	0	0,00%	0,00%	0,00%			
Total general	Traumatismos, envenenamientos u de causas externas	5	7	1	4,00%	11,29%	2,50%	[Line chart]	100%	Signos y síntomas mal definidos
	Signos y síntomas mal definidos	38	2	1	30,40%	3,23%	3,50%			

Fuente: Cubos SISPRO morbilidad ASIS 2021 - 2023

Para el género femenino es necesario enfocar las intervenciones en las Condiciones neuropsiquiátricas debido a que cuenta con la proporción más alta dentro de las enfermedades no transmisibles, seguido de las Enfermedades de los órganos de los sentidos. En el género masculino es de resaltar de igual forma las enfermedades no trasmisibles.

Subcausas de consulta Genero Masculino

Grades Causas	Subcausas	2021 N.	2022 N.	2023 N.	2021 %	2022 %	2023 %	Comportamiento	Proporcion mas alta	2023
										Principal subcausa de consulta
Condiciones maternas perinatales	Condiciones derivadas durante el periodo perinatal	0	0	0	0,00%	0,00%	0,00%	[Line chart]	0,00%	Condiciones maternas perinatales
	Condiciones maternas	0	0	0	0,00%	0,00%	0,00%			
Condiciones transmisibles y nutricionales	Deficiencias nutricionales	0	0	2	0,00%	0,00%	0,00%	[Line chart]	11,76%	Enfermedades infecciosas y parasitarias
	Enfermedades infecciosas y parasitarias	9	0	0	20,93%	0,00%	11,76%			
Enfermedades no transmisibles	Infeciones respiratorias	2	0	0	4,65%	0,00%	0,00%	[Line chart]	17,65%	Condiciones neuropsiquiatricas
	Anomalías congénitas	2	2	0	4,65%	12,50%	0,00%			
	Condiciones neuropsiquiatricas	0	0	3	0,00%	0,00%	17,65%			
	Condiciones orales	4	2	1	9,30%	12,50%	5,88%			
	Desórdenes endocrinos	1	0	2	2,33%	0,00%	11,76%			
	Diabetes mellitus	3	0	1	6,98%	0,00%	5,88%			
	Enfermedades cardiovasculares	6	1	0	13,95%	6,25%	0,00%			
	Enfermedades de la piel	2	0	0	4,65%	0,00%	0,00%			
	Enfermedades de los organos de los sentidos	0	0	0	0,00%	0,00%	0,00%			
	Enfermedades digestivas	0	0	0	0,00%	0,00%	0,00%			
	Enfermedades genitourinarias	3	2	0	6,98%	12,50%	0,00%			
	Enfermedades musculo-esqueleticas	3	1	0	6,98%	6,25%	5,88%			
Lesiones	Enfermedades respiratorias	0	1	0	0,00%	6,25%	0,00%	[Line chart]	29,41%	Traumatismos, envenenamientos u de causas externas
	Neoplasias malignas	0	0	0	0,00%	0,00%	0,00%			
	Otras neoplasias	0	0	0	0,00%	0,00%	0,00%			
Signos y síntomas mal definidos	Lesiones de intensionalidad indeterminada	0	0	0	0,00%	0,00%	0,00%	[Line chart]	0,00%	Lesiones intensionales
	Lesiones intensionales	0	0	0	0,00%	0,00%	0,00%			
Total general	Traumatismos, envenenamientos u de causas externas	5	1	5	11,63%	6,25%	29,41%	[Line chart]	100%	Signos y síntomas mal definidos
	Signos y síntomas mal definidos	3	6	2	6,98%	37,50%	11,76%			

Fuente: Cubos SISPRO morbilidad ASIS 2021 - 2023

2.1. Morbilidad en Consulta Externa por Curso de Vida Subcausas Por Curso de Vida - Primera Infancia (0 - 5 años) año 2023

Gran Causa	Subgrupo de Causa	Femenino	Masculino	Total	% Femenino	% Masculino	% Total	Proporción Gran causa	Proporción subcausa mas alta	Principal subcausa de consulta
Condiciones maternas perinatales	Condiciones derivadas durante el periodo perinatal	0	0	0	0,00%	0,00%	0,00%	0,00%	0,00%	
	Condiciones maternas	0	0	0	0,00%	0,00%	0,00%			
Condiciones transmisibles y nutricionales	Deficiencias nutricionales	0	0	0	0,00%	0,00%	0,00%	50,00%	50,00%	Enfermedades infecciosas y parasitarias
	Enfermedades infecciosas y parasitarias	0	2	2	0,00%	50,00%	50,00%			
Enfermedades no transmisibles	Infecciones respiratorias	0	0	0	0,00%	0,00%	0,00%	50,00%	25,00%	Condiciones orales
	Anomalías congénitas	0	0	0	0,00%	0,00%	0,00%			
	Condiciones neuropsiquiátricas	0	0	0	0,00%	0,00%	0,00%			
	Condiciones orales	0	1	1	0,00%	25,00%	25,00%			
	Desórdenes endocrinos	0	0	0	0,00%	0,00%	0,00%			
	Diabetes mellitus	0	0	0	0,00%	0,00%	0,00%			
	Enfermedades cardiovasculares	0	0	0	0,00%	0,00%	0,00%			
	Enfermedades de la piel	0	0	0	0,00%	0,00%	0,00%			
	Enfermedades de los órganos de los sentidos	1	0	1	25,00%	0,00%	25,00%			
	Enfermedades digestivas	0	0	0	0,00%	0,00%	0,00%			
	Enfermedades genitourinarias	0	0	0	0,00%	0,00%	0,00%			
	Enfermedades músculo-esqueléticas	0	0	0	0,00%	0,00%	0,00%			
	Enfermedades respiratorias	0	0	0	0,00%	0,00%	0,00%			
	Neoplasias malignas	0	0	0	0,00%	0,00%	0,00%			
	Otras neoplasias	0	0	0	0,00%	0,00%	0,00%			
Lesiones	Lesiones de intensionalidad indeterminada	0	0	0	0,00%	0,00%	0,00%	0,00%	0,00%	
	Lesiones intensionales	0	0	0	0,00%	0,00%	0,00%			
Signos y síntomas mal definidos	Lesiones no intensionales	0	0	0	0,00%	0,00%	0,00%	0,00%	0,00%	
	Traumatismos, envenenamientos u de causas externas	0	0	0	0,00%	0,00%	0,00%			
	Signos y síntomas mal definidos	0	0	0	0,00%	0,00%	0,00%	0,00%	0,00%	
	Total general	1	3	4	25,00%	75,00%	100%	100%		

Fuente: Cubos SISPRO morbilidad ASIS 2021 - 2023

Subcausas Por Curso de Vida - Infancia (6 - 11 años) año 2023

Gran Causa	Subgrupo de Causa	Femenino	Masculino	Total	% Femenino	% Masculino	% Total	Proporción Gran causa	Proporción subcausa mas alta	Principal subcausa de consulta
Condiciones maternas perinatales	Condiciones derivadas durante el periodo perinatal	0	0	0	0,00%	0,00%	0,00%	0,00%	0,00%	
	Condiciones maternas	0	0	0	0,00%	0,00%	0,00%			
Condiciones transmisibles y nutricionales	Deficiencias nutricionales	0	0	0	0,00%	0,00%	0,00%	0,00%	0,00%	
	Enfermedades infecciosas y parasitarias	0	0	0	0,00%	0,00%	0,00%			
Enfermedades no transmisibles	Infecciones respiratorias	0	0	0	0,00%	0,00%	0,00%	0,00%	0,00%	
	Anomalías congénitas	0	0	0	0,00%	0,00%	0,00%			
	Condiciones neuropsiquiátricas	0	0	0	0,00%	0,00%	0,00%			
	Condiciones orales	0	0	0	0,00%	0,00%	0,00%			
	Desórdenes endocrinos	0	0	0	0,00%	0,00%	0,00%			
	Diabetes mellitus	0	0	0	0,00%	0,00%	0,00%			
	Enfermedades cardiovasculares	0	0	0	0,00%	0,00%	0,00%			
	Enfermedades de la piel	0	0	0	0,00%	0,00%	0,00%			
	Enfermedades de los órganos de los sentidos	0	0	0	0,00%	0,00%	0,00%			
	Enfermedades digestivas	0	0	0	0,00%	0,00%	0,00%			
	Enfermedades genitourinarias	0	0	0	0,00%	0,00%	0,00%			
	Enfermedades músculo-esqueléticas	0	0	0	0,00%	0,00%	0,00%			
	Enfermedades respiratorias	0	0	0	0,00%	0,00%	0,00%			
	Neoplasias malignas	0	0	0	0,00%	0,00%	0,00%			
	Otras neoplasias	0	0	0	0,00%	0,00%	0,00%			
Lesiones	Lesiones de intensionalidad indeterminada	0	0	0	0,00%	0,00%	0,00%	0,00%	0,00%	
	Lesiones intensionales	0	0	0	0,00%	0,00%	0,00%			
Signos y síntomas mal definidos	Lesiones no intensionales	0	0	0	0,00%	0,00%	0,00%	0,00%	0,00%	
	Traumatismos, envenenamientos u de causas externas	0	0	0	0,00%	0,00%	0,00%			
	Signos y síntomas mal definidos	0	0	0	0,00%	0,00%	0,00%	0,00%	0,00%	
	Total general	0	0	0	0,00%	0,00%	0%	100%		

Fuente: Cubos SISPRO morbilidad ASIS 2021 - 2023

Al validar los cursos de vida de Primera Infancia e Infancia con las condiciones transmisibles y nutricionales, es importante continuar fortaleciendo el proceso de prevención e intervención de las infecciones respiratorias agudas, respecto a las enfermedades prevalentes en la infancia como la enfermedad diarreica aguda (EDA) y la infección respiratoria aguda (IRA) se hace importante dar continuidad a la implementación y seguimiento de la estrategia AIEPI (Atención integral a las enfermedades prevalentes en la infancia).

Subcausas Por Curso de Vida - Adolescencia (12 - 17 años) año 2023

Gran Causa	Subgrupo de Causa	Femenino	Masculino	Total	% Femenino	% Masculino	% Total	Proporción Gran causa	Proporción subcausa mas alta	Principal subcausa de consulta
Condiciones maternas perinatales	Condiciones derivadas durante el periodo perinatal	0	0	0	0,00%	0,00%	0,00%	0,00%	0,00%	
	Condiciones maternas	0	0	0	0,00%	0,00%	0,00%			
Condiciones transmisibles y nutricionales	Deficiencias nutricionales	0	0	0	0,00%	0,00%	0,00%	0,00%	0,00%	
	Enfermedades infecciosas y parasitarias	0	0	0	0,00%	0,00%	0,00%			
Enfermedades no transmisibles	Infecciones respiratorias	0	0	0	0,00%	0,00%	0,00%	60,00%	20,00%	Condiciones neuropsiquiátricas
	Anomalías congénitas	0	0	0	0,00%	0,00%	0,00%			
	Condiciones neuropsiquiátricas	2	0	2	0,00%	20,00%	20,00%			
	Condiciones orales	0	2	2	0,00%	0,00%	0,00%			
	Desórdenes endocrinos	0	0	0	0,00%	0,00%	0,00%			
	Diabetes mellitus	0	0	0	0,00%	0,00%	0,00%			
	Enfermedades cardiovasculares	0	0	0	0,00%	0,00%	0,00%			
	Enfermedades de la piel	0	0	0	0,00%	0,00%	0,00%			
	Enfermedades de los órganos de los sentidos	2	0	2	20,00%	0,00%	20,00%			
	Enfermedades digestivas	0	0	0	0,00%	0,00%	0,00%			
	Enfermedades genitourinarias	2	0	2	20,00%	0,00%	20,00%			
	Enfermedades músculo-esqueléticas	0	0	0	0,00%	0,00%	0,00%			
	Enfermedades respiratorias	0	0	0	0,00%	0,00%	0,00%			
	Neoplasias malignas	0	0	0	0,00%	0,00%	0,00%			
	Otras neoplasias	0	0	0	0,00%	0,00%	0,00%			
Lesiones	Lesiones de intencionalidad indeterminada	0	0	0	0,00%	0,00%	0,00%	20,00%	20,00%	Traumatismos, envenenamientos u de causas externas
	Lesiones intensionales	0	0	0	0,00%	0,00%	0,00%			
	Lesiones no intensionales	0	0	0	0,00%	0,00%	0,00%			
	Traumatismos, envenenamientos u de causas externas	0	2	2	0,00%	20,00%	20,00%			
Signos y síntomas mal definidos	Signos y síntomas mal definidos	0	2	2	0,00%	20,00%	20,00%	20,00%	100%	
	Total general	4	6	10	40,00%	60,00%	100%			

Fuente: Cubos SISPRO morbilidad ASIS 2021 - 2023

Subcausas Por Curso de Vida - Juventud (18 - 28 años) año 2023


Gran Causa	Subgrupo de Causa	Femenino	Masculino	Total	% Femenino	% Masculino	% Total	Proporción Gran causa	Proporción subcausa mas alta	Principal subcausa de consulta
Condiciones maternas perinatales	Condiciones derivadas durante el periodo perinatal	0	0	0	0,00%	0,00%	0,00%	0,00%	0,00%	
	Condiciones maternas	0	0	0	0,00%	0,00%	0,00%			
Condiciones transmisibles y nutricionales	Deficiencias nutricionales	0	0	0	0,00%	0,00%	0,00%	0,00%	0,00%	
	Enfermedades infecciosas y parasitarias	0	0	0	0,00%	0,00%	0,00%			
Enfermedades no transmisibles	Infecciones respiratorias	0	0	0	0,00%	0,00%	0,00%	100,00%	85,71%	Condiciones neuropsiquiátricas
	Anomalías congénitas	0	0	0	0,00%	0,00%	0,00%			
	Condiciones neuropsiquiátricas	24	24	48	42,86%	42,86%	85,71%			
	Condiciones orales	1	2	3	1,79%	1,79%	3,57%			
	Desórdenes endocrinos	0	0	0	0,00%	0,00%	0,00%			
	Diabetes mellitus	0	0	0	0,00%	0,00%	0,00%			
	Enfermedades cardiovasculares	0	0	0	0,00%	0,00%	0,00%			
	Enfermedades de la piel	0	0	0	0,00%	0,00%	0,00%			
	Enfermedades de los órganos de los sentidos	1	1	2	1,79%	1,79%	3,57%			
	Enfermedades digestivas	0	0	0	0,00%	0,00%	0,00%			
	Enfermedades genitourinarias	0	0	0	0,00%	0,00%	0,00%			
	Enfermedades músculo-esqueléticas	0	0	0	0,00%	0,00%	0,00%			
	Enfermedades respiratorias	2	2	4	3,57%	3,57%	7,14%			
	Neoplasias malignas	0	0	0	0,00%	0,00%	0,00%			
	Otras neoplasias	0	0	0	0,00%	0,00%	0,00%			
Lesiones	Lesiones de intencionalidad indeterminada	0	0	0	0,00%	0,00%	0,00%	0,00%	0,00%	
	Lesiones intensionales	0	0	0	0,00%	0,00%	0,00%			
	Lesiones no intensionales	0	0	0	0,00%	0,00%	0,00%			
	Traumatismos, envenenamientos u de causas externas	0	0	0	0,00%	0,00%	0,00%			
Signos y síntomas mal definidos	Signos y síntomas mal definidos	0	0	0	0,00%	0,00%	0,00%	0,00%	100%	
	Total general	28	28	56	50,00%	50,00%	100%			

Fuente: Cubos SISPRO morbilidad ASIS 2021 - 2023

Para los cursos de vida de adolescencia y juventud se resaltan en las enfermedades no transmisibles las condiciones neuropsiquiátricas con el 20% y 85.71% respectivamente, la identificación del consumo de sustancias tanto lícitas como ilícitas; con el fin de iniciar actividades con el paciente consumidor para incentivarlo y apoyarlo en la cesación del consumo. Esto es de importancia, teniendo en cuenta que se ha evidenciado un inicio temprano de consumo en la población adolescente.

Subcausas Por Curso de Vida - Adultez (29 - 59 años) año 2023

Gran Causa	Subgrupo de Causa	Femenino	Masculino	Total	% Femenino	% Masculino	% Total	Proporción Gran causa	Proporción subcausa mas alta	Principal subcausa de consulta
Condiciones maternas perinatales	Condiciones derivadas durante el periodo perinatal	0	0	0	0,00%	0,00%	0,00%	0,00%	0,00%	
	Condiciones maternas	0	0	0	0,00%	0,00%	0,00%			
Condiciones transmisibles y nutricionales	Deficiencias nutricionales	0	0	0	0,00%	0,00%	0,00%	0,00%	0,00%	
	Enfermedades infecciosas y parasitarias	0	0	0	0,00%	0,00%	0,00%			
Enfermedades no transmisibles	Infecciones respiratorias	0	0	0	0,00%	0,00%	0,00%	64,29%	14,29%	Desórdenes endocrinos
	Anomalías congénitas	0	0	0	0,00%	0,00%	0,00%			
	Condiciones neuropsiquiátricas	0	1	1	0,00%	7,14%	7,14%			
	Condiciones orales	0	0	0	0,00%	0,00%	0,00%			
	Desórdenes endocrinos	0	2	2	0,00%	14,29%	14,29%			
	Diabetes mellitus	0	1	1	0,00%	7,14%	7,14%			
	Enfermedades cardiovasculares	0	0	0	0,00%	0,00%	0,00%			
	Enfermedades de la piel	1	0	1	7,14%	0,00%	7,14%			
	Enfermedades de los órganos de los sentidos	1	0	1	7,14%	0,00%	7,14%			
	Enfermedades digestivas	0	0	0	0,00%	0,00%	0,00%			
	Enfermedades genitourinarias	1	0	1	7,14%	0,00%	7,14%			
	Enfermedades músculo-esqueléticas	1	1	2	7,14%	7,14%	14,29%			
	Enfermedades respiratorias	0	0	0	0,00%	0,00%	0,00%			
	Neoplasias malignas	0	0	0	0,00%	0,00%	0,00%			
	Otras neoplasias	0	0	0	0,00%	0,00%	0,00%			
Lesiones	Lesiones de intencionalidad indeterminada	0	0	0	0,00%	0,00%	0,00%	28,57%	28,57%	Traumatismos, envenenamientos u de causas externas
	Lesiones intensionales	0	0	0	0,00%	0,00%	0,00%			
	Lesiones no intensionales	0	0	0	0,00%	0,00%	0,00%			
	Traumatismos, envenenamientos u de causas externas	1	3	4	7,14%	21,43%	28,57%			
Signos y síntomas mal definidos	Signos y síntomas mal definidos	1	0	1	7,14%	0,00%	7,14%	7,14%	100%	
	Total general	6	8	14	42,86%	57,14%	100%			

	PERFIL EPIDEMIOLÓGICO DEPARTAMENTO DEL CHOCHÓ CARACTERIZACION POBLACIONAL AÑO 2023	Fecha: 20-05-2024
	GESTION DEL RIESGO EN SALUD	Versión: 1.0
		Página 13 de 24

Fuente: Cubos SISPRO morbilidad ASIS 2021 - 2023

Los Desordenes endocrinos representan el 14.29% en el curso de vida de la adultez es necesario impactar en el estado clínico de los pacientes con mediante una detección temprana, diagnóstico oportuno y tratamiento pertinente y precoz de esta patología, propendiendo por la disminución en la progresión de la enfermedad y sus complicaciones.

Subcausas Por Curso de Vida - Vejez (> 60 años) año 2023

Gran Causa	Subgrupo de Causa	Femenino	Masculino	Total	% Femenino	% Masculino	% Total	Proporción Gran causa	Proporción subcausa mas alta	Principal subcausa de consulta
Condiciones transmisibles y nutricionales	Deficiencias nutricionales	0	0	0	0,00%	0,00%	0,00%	0,00%	0,00%	
	Enfermedades infecciosas y parasitarias	0	0	0	0,00%	0,00%	0,00%			
	Infecciones respiratorias	0	0	0	0,00%	0,00%	0,00%			
Enfermedades no transmisibles	Anomalías congénitas	0	0	0	0,00%	0,00%	0,00%	100,00%	100,00%	Enfermedades de los órganos de los sentidos
	Condiciones neuropsiquiátricas	0	0	0	0,00%	0,00%	0,00%			
	Condiciones orales	0	0	0	0,00%	0,00%	0,00%			
	Desordenes endocrinos	0	0	0	0,00%	0,00%	0,00%			
	Diabetes mellitus	0	0	0	0,00%	0,00%	0,00%			
	Enfermedades cardiovasculares	0	0	0	0,00%	0,00%	0,00%			
	Enfermedades de la piel	0	0	0	0,00%	0,00%	0,00%			
	Enfermedades de los órganos de los sentidos	1	1	2	50,00%	50,00%	100,00%			
	Enfermedades digestivas	0	0	0	0,00%	0,00%	0,00%			
	Enfermedades genitourinarias	0	0	0	0,00%	0,00%	0,00%			
	Enfermedades musculo-esqueléticas	0	0	0	0,00%	0,00%	0,00%			
	Enfermedades respiratorias	0	0	0	0,00%	0,00%	0,00%			
	Neoplasias malignas	0	0	0	0,00%	0,00%	0,00%			
Otras neoplasias	0	0	0	0,00%	0,00%	0,00%				
Lesiones	Lesiones de intensionalidad indeterminada	0	0	0	0,00%	0,00%	0,00%	0,00%	0,00%	
	Lesiones intensionales	0	0	0	0,00%	0,00%	0,00%			
	Lesiones no intensionales	0	0	0	0,00%	0,00%	0,00%			
	Traumatismos, envenenamientos u de causas externas	0	0	0	0,00%	0,00%	0,00%			
Signos y sintomas mal definidos	Signos y sintomas mal definidos	0	0	0	0,00%	0,00%	0,00%	0,00%		
	Total general	1	1	2	50,00%	50,00%	100,00%			

Fuente: Cubos SISPRO morbilidad ASIS 2021 - 2023

Por lo anterior vemos como en el curso de vida de la vejez las Enfermedades de los órganos de los sentidos representan el 100% dentro de las enfermedades no transmisibles.

3. Mortalidad General

3.1. Mortalidad por Grandes Causas y Subcausas de consulta

Tabla 8. Tasa de Mortalidad por Grandes Causas en el Departamento 2021 - 2022

Grandes Causa	Referencia Nacional				Departamento				Razon de Tasas	Tasa de mortalidad mas alta 2022	Principal Tasa de mortalidad	Comportamiento ultimo año
	2021	2022	2021	2022	2021	2022	2021	2022				
Ciertas Afecciones Originadas En El Periodo Perinatal	720	539	17,17	11,75	2	1	200000,00	1694,92	144,21	15254,24	Causas Externas	-198305,08 \
Enfermedades Sistema Circulatorio	3633	4739	86,64	103,33	3	4	300000,00	6779,66	65,61			-293220,34 \
Enfermedades Transmisibles	6819	1633	162,62	35,61	2	1	200000,00	1694,92	47,60			-198305,08 \
Neoplasias	2569	3154	61,27	68,77	1	2	100000,00	3389,83	49,29			-96610,17 \
Todas Las Demás Enfermedades	3079	4070	73,43	88,75	1	4	100000,00	6779,66	76,39			-93220,34 \
Causas Externas	1849	1244	44,10	27,13	9	9	900000,00	15254,24	562,36		-884745,76 \	

Fuente: Cubos SISPRO estadísticas vitales 2021 - 2022



**PERFIL EPIDEMIOLÓGICO
DEPARTAMENTO DEL CHOCHÓ
CARACTERIZACIÓN POBLACIONAL
AÑO 2023**

Fecha: 20-05-2024

GESTION DEL RIESGO EN SALUD

Versión: 1.0

Página 14 de 24

Tabla 9. Tasa de Mortalidad por Subcausas en el Departamento 2021 - 2022

Gran Causa	Sub Causa	Referencia Nacional				Departamento				Tasa de mortalidad mas alta 2022	Principal Tasa de mortalidad	Comportamiento ultimo año	
		N. Atenciones	Tasa de Mortalidad	2021	2022	N. Atenciones	Tasa de Mortalidad	Razon de Tasas	2021				2022
Ciertas Afecciones Originada En El Periodo Perinatal	Feto Y Recién Nacido Afectados Por Ciertas Afecciones Ma	69	29	1,65	0,63	0	0,00				0,00	-	
	Feto Y Recién Nacido Afectados Por Complicaciones Obstét	288	165	6,87	3,60	0	0,00				0,00	-	
	Resto De Ciertas Afecciones Originadas En El Periodo Perin	192	162	4,58	3,53	0	0,00				0,00	-	
	Retardo Del Crecimiento Fetal, Desnutrición Fetal, Gestació	30	25	0,72	0,55	0	0,00				0,00	-	
	Sepsis Bacteriana Del Recién Nacido	40	61	0,95	1,33	0	0,00				0,00	-	
	Trastornos Respiratorios Especificos Del Periodo Perinatal	101	97	2,41	2,12	2	1	200000,00	1694,92	801,35		-198305,08	
Enfermedades Del Sistema Circulatorio	Aterosclerosis	2	3	0,05	0,07	0	0,00				0,00	-	
	Enfermedad Cardiopulmonar, Enfermedades De La Circulaci	321	362	7,66	7,89	1	0	100000,00	0,00	0,00		-100000,00	
	Enfermedades Cerebrovasculares	681	942	16,24	20,54	1	1	100000,00	1694,92	82,52		-98305,08	
	Enfermedades Hipertensivas	448	541	10,68	11,80	0	0	0,00				0,00	
	Enfermedades Isquémicas Del Corazón	1924	2558	46,12	55,78	1	3	100000,00	5084,75	91,16		-94915,25	
	Fiebre Reumática Aguda Y Enfermedades Cardiacas Reumát	2	2	0,05	0,04	0	0	0,00				0,00	-
	Insuficiencia Cardíaca	81	114	1,93	2,49	0	0	0,00				0,00	-
	Las Demás Enfermedades Del Sistema Circulatorio	164	217	3,93	4,73	0	0	0,00				0,00	
Enfermedades Transmisibles	Ciertas Enfermedades Inmunoprevenibles	4	3	0,10	0,07	0	0	0,00				0,00	-
	Ciertas Enfermedades Transmisidas Por Vectores Y Rabia	16	19	0,38	0,41	0	0	0,00				0,00	-
	Enfermedad Por El VIH (Sida)	150	178	3,58	3,88	2	0	200000,00	0,00	0,00		-200000,00	
	Enfermedades Infecciosas Intestinales	29	65	0,69	1,42	0	0	0,00				0,00	-
	Infecciones Respiratorias Agudas	725	583	17,29	12,71	0	1	0,00	1694,92	133,33		1694,92	
	Meningitis	10	11	0,24	0,24	0	0	0,00				0,00	-
	Resto De Ciertas Enfermedades Infecciosas Y Parasitarias	5780	638	137,84	13,91	0	0	0,00				0,00	-
	Septicemia, Excepto Neonatal	53	53	1,26	1,16	0	0	0,00				0,00	-
	Tuberculosis	52	83	1,24	1,81	0	0	0,00				0,00	-
		Leucemia	127	139	3,03	3,03	1	0	100000,00	0,00	0,00		-100000,00
		Tumor Maligno De La Mama De La Mujer	223	266	5,32	5,80	1	1	0,00	1694,92	292,22		1694,92
Neoplasias (Tumores)	Tumor Maligno De La Próstata	171	186	4,08	4,06	0	0	0,00				0,00	-
	Tumor Maligno De La Tráquea, Los Bronquios Y El Pulmón	191	257	4,56	5,60	0	0	0,00				0,00	-
	Tumor Maligno De Los Órganos Digestivos Y Del Peritoneo,	396	525	9,44	11,45	0	0	0,00				0,00	-
	Tumor Maligno De Los Órganos Respiratorios E Intratorácic	45	49	1,07	1,07	0	0	0,00				0,00	-
	Tumor Maligno De Otros Órganos Genitourinarios	150	196	3,58	4,27	0	0	0,00				0,00	-
	Tumor Maligno Del Colon Y De La Unión Rectosigmoidea	172	212	4,10	4,62	0	0	0,00				0,00	-
	Tumor Maligno Del Cuello Del Útero	126	125	3,00	2,73	0	1	0,00	1694,92	621,85		1694,92	
	Tumor Maligno Del Cuerpo Del Útero	18	22	0,43	0,48	0	0	0,00				0,00	-
	Tumor Maligno Del Estómago	263	334	6,27	7,28	0	0	0,00				0,00	-
	Tumor Maligno Del Tejido Linfático, De Otros Órganos Heme	136	158	3,24	3,45	0	0	0,00				0,00	-
	Tumor Maligno Del Útero, Parte No Especificada	22	30	0,52	0,65	0	0	0,00				0,00	-
	Tumores In Situ, Benignos Y Los De Comportamiento Incier	177	211	4,22	4,60	0	0	0,00				0,00	-
	Tumores Malignos De Otras Localizaciones Y De Las No Esp	352	444	8,39	9,68	0	0	0,00				0,00	-
	Todas Las Demas Causas	Apendicitis, Herma De La Cavidad Abdominal Y Obstrucció	95	109	2,27	2,38	0	0	0,00				0,00
Cirrosis Y Ciertas Otras Enfermedades Crónicas Del Hígado		138	174	3,29	3,79	0	0	0,00				0,00	-
Deficiencias Nutricionales Y Anemias Nutricionales		69	81	1,65	1,77	0	0	0,00				0,00	-
Diabetes Mellitus		452	470	10,78	10,25	1	2	100000,00	3389,83	336,77		-96610,17	
Embarazo, Parto Y Puerperio		52	19	1,24	0,41	0	0	0,00				0,00	-
Enfermedades Crónicas De Las Vías Respiratorias Inferiores		438	847	10,45	18,47	0	1	0,00	1694,92	91,77		1694,92	
Enfermedades Del Sistema Nervioso, Excepto Meningitis		307	462	7,32	10,07	0	0	0,00				0,00	-
Enfermedades Del Sistema Urinario		338	416	8,06	9,07	0	0	0,00				0,00	-
Hiperplasia De La Próstata		15	22	0,36	0,48	0	0	0,00				0,00	-
Malformaciones Congénitas, Deformidades Y Anomalías Cro		169	177	4,03	3,86	0	0	0,00				0,00	-
Resto De Enfermedades Del Sistema Digestivo		364	485	8,68	10,58	0	0	0,00				0,00	-
Resto De Enfermedades Del Sistema Respiratorio		208	211	4,96	4,60	0	0	0,00				0,00	-
Resto De Las Enfermedades		390	488	9,30	10,64	0	1	0,00	1694,92	159,28		1694,92	
	Trastornos Mentales Y Del Comportamiento	44	109	1,05	2,38	0	0	0,00				0,00	-
Causas Externas	Accidentes De Transporte Terrestre	567	359	13,52	7,83	1	1	100000,00	1694,92	216,52		-98305,08	
	Accidentes Por Desparo De Arma De Fuego	1	1	0,02	0,02	0	0	0,00				0,00	-
	Accidentes Que Obstruyen La Respiración	17	22	0,41	0,48	0	0	0,00				0,00	-
	Agresiones (Homicidios)	702	433	16,74	9,44	6	5	600000,00	8474,58	897,58		8474,58	
	Ahogamiento Y Sumersión Accidentales	40	28	0,95	0,61	0	1	0,00	1694,92	2736,19		1694,92	
	Caidas	74	71	1,76	1,55	0	0	0,00				0,00	-
	Envenenamiento Accidental Por, Y Exposición A Sustancias	24	17	0,57	0,37	0	0	0,00				0,00	-
	Eventos De Intención No Determinada	86	73	2,05	1,59	0	0	0,00				0,00	-
	Exposición A La Corriente Eléctrica	12	9	0,29	0,20	0	0	0,00				0,00	-
	Exposición Al Humo, Fuego Y Llamas	4	4	0,10	0,09	0	0	0,00				0,00	-
	Las Demás Causas Externas	6	13	0,14	0,28	0	0	0,00				0,00	-
	Lesiones Autoinfligidas Intencionalmente (Suicidios)	214	120	5,10	2,62	0	2	0,00	3389,83	1285,51		0,00	
	Las Demás Accidentes	95	91	2,29	1,98	2	0	200000,00	0,00	0,00		0,00	
	Las Demás Accidentes De Transporte Y Los No Especificad	6	3	0,14	0,07	0	0	0,00				0,00	-
Sintomas, Signos Y Afecciones Mal Definidas	Signos, Síntomas Y Afecciones Mal Definidas	109	79	2,60	1,72	2	0	200000,00	0,00	0,00		-200000,00	

Fuente: Cubos SISPRO estadísticas vitales 2021 - 2022

Subcausas de consulta Genero Femenino	Gran Causa	Sub Causa	Referencia Nacional				Departamento				Tasa de mortalidad mas alta 2022	Principal Tasa de mortalidad	Comportamiento ultimo año	
			N. Atenciones	Tasa de Mortalidad	N. Atenciones	Tasa de Mortalidad	N. Atenciones	Tasa de Mortalidad	Razon de Tasas	Tasa de mortalidad mas alta 2022				
Ciertas Afecciones Originada En El Periodo Perinatal	Feto Y Recién Nacido Afectados Por Ciertas Afecciones Ma	Feto Y Recién Nacido Afectados Por Ciertas Afecciones Ma	22	1,08	0,67	0	0,00	0,00	0,00	0,00	0,00	0,00	-	
		Feto Y Recién Nacido Afectados Por Complicaciones Obstét	125	79	6,15	3,53	0	0,00	0,00	0,00	0,00	0,00	-	
		Retardo Del Crecimiento Fetal, Desnutrición Fetal, Gestació	14	14	0,69	0,62	0	0,00	0,00	0,00	0,00	0,00	-	
		Trastornos Respiratorios Específicos Del Periodo Perinatal	40	46	1,97	2,05	1	1	100000,00	3125,00	1522,31	3125,00	Trastornos Respiratorios Específicos Del Periodo Perinatal	-96875,00
		Sepsis Bacteriana Del Recién Nacido	18	24	0,89	1,07	0	0	0,00	0,00	0,00	0,00	0,00	-
		Resto De Ciertas Afecciones Originadas En El Periodo Perin	86	70	4,23	3,12	0	0	0,00	0,00	0,00	0,00	0,00	-
Enfermedades Del Sistema Circulatorio	Enfermedades Hipertensivas	Enfermedades Hipertensivas	1	2	0,05	0,09	0	0,00	0,00	0,00	0,00	0,00	-	
		Enfermedades Isquémicas Del Corazón	782	1128	38,46	50,34	0	1	0,00	3125,00	62,08	3125,00	Enfermedades Isquémicas Del Corazón	3125,00
		Enfermedad Cardiopulmonar, Enfermedades De La Circulaci	165	173	8,11	7,72	1	0	100000,00	0,00	0,00	3125,00	Enfermedades Isquémicas Del Corazón	-100000,00
		Insuficiencia Cardíaca	36	54	1,77	2,41	0	0	0,00	0,00	0,00	0,00	0,00	-
		Enfermedades Cerebrovasculares	333	475	16,38	21,00	1	1	100000,00	3125,00	147,42	3125,00	Enfermedades Isquémicas Del Corazón	-96875,00
		Aterosclerosis	2	0	0,10	0,00	0	0	0,00	0,00	0,00	0,00	0,00	-
Enfermedades Transmisibles	Las Demás Enfermedades Del Sistema Circulatorio	Las Demás Enfermedades Del Sistema Circulatorio	81	97	3,98	4,33	0	0	0,00	0,00	0,00	0,00	-	
		Enfermedades Infecciosas Intestinales	13	43	0,64	1,92	0	0	0,00	0,00	0,00	0,00	0,00	-
		Tuberculosis	13	25	0,64	1,12	0	0	0,00	0,00	0,00	0,00	0,00	-
		Ciertas Enfermedades Transmitidas Por Vectores Y Rabia	5	10	0,25	0,45	0	0	0,00	0,00	0,00	0,00	0,00	-
		Ciertas Enfermedades Inmunoprevenibles	1	2	0,05	0,09	0	0	0,00	0,00	0,00	0,00	0,00	-
		Meningitis	4	4	0,20	0,18	0	0	0,00	0,00	0,00	0,00	0,00	-
Neoplasias (Tumores)	Septicemia, Excepto Neonatal	Septicemia, Excepto Neonatal	22	28	1,08	1,25	0	0	0,00	0,00	0,00	0,00	-	
		Enfermedad Por El VIH (Sida)	26	36	1,28	1,61	1	0	100000,00	0,00	0,00	0,00	-100000,00	
		Infecciones Respiratorias Agudas	292	279	14,36	12,45	0	0	0,00	0,00	0,00	0,00	-	
		Resto De Ciertas Enfermedades Infecciosas Y Parasitarias	2093	276	107,93	12,32	0	0	0,00	0,00	0,00	0,00	-	
		Tumor Maligno Del Estómago	109	129	5,36	5,76	0	0	0,00	0,00	0,00	0,00	-	
		Tumor Maligno Del Colon Y De La Unión Rectosigmoidea	72	111	3,54	4,95	0	0	0,00	0,00	0,00	0,00	-	
Todas Las Demás Causas	Tumor Maligno De La Mama De La Mujer	Tumor Maligno De La Mama De La Mujer	223	266	10,97	11,87	0	1	0,00	3125,00	263,26	3125,00	Tumor Maligno De La Mama De La Mujer	3125,00
		Tumor Maligno Del Cuello Del Útero	126	125	6,20	5,58	0	1	0,00	3125,00	560,21	3125,00	Tumor Maligno De La Mama De La Mujer	3125,00
		Tumor Maligno Del Cuerpo Del Útero	18	22	0,89	0,98	0	0	0,00	0,00	0,00	0,00	-	
		Tumor Maligno Del Útero, Parte No Especificada	22	30	1,08	1,34	0	0	0,00	0,00	0,00	0,00	-	
		Tumor Maligno De La Próstata	0	0	0,00	0,00	0	0	0,00	0,00	0,00	0,00	-	
		Tumor Maligno De Otros Órganos Genitourinarios	85	111	4,18	4,95	0	0	0,00	0,00	0,00	0,00	-	
Causas Externas	Leucemia	Leucemia	46	67	2,26	2,99	0	0	0,00	0,00	0,00	0,00	-	
		Tumor Maligno Del Tejido Linfático, De Otros Órganos Her	54	61	2,66	2,72	0	0	0,00	0,00	0,00	0,00	-	
		Tumores Malignos De Otras Localizaciones Y De Las No Esp	165	216	8,11	9,64	0	0	0,00	0,00	0,00	0,00	-	
		Tumores In Situ, Benígnos Y Los De Comportamiento Incer	82	105	4,03	4,69	0	0	0,00	0,00	0,00	0,00	-	
		Diabetes Mellitus	211	238	10,38	10,62	0	1	0,00	3125,00	294,23	3125,00	Diabetes Mellitus	3125,00
		Deficiencias Nutricionales Y Anemias Nutricionales	32	34	1,57	1,52	0	0	0,00	0,00	0,00	0,00	-	
Causas Externas	Trastornos Mentales Y Del Comportamiento	Trastornos Mentales Y Del Comportamiento	25	71	1,23	3,17	0	0	0,00	0,00	0,00	0,00	-	
		Enfermedades Del Sistema Nervioso, Excepto Meningitis	161	229	7,92	10,22	0	0	0,00	0,00	0,00	0,00	-	
		Enfermedades Crónicas De Las Vías Respiratorias Inferiores	210	385	10,33	17,18	0	0	0,00	0,00	0,00	0,00	-	
		Resto De Enfermedades Del Sistema Respiratorio	90	104	4,43	4,64	0	0	0,00	0,00	0,00	0,00	-	
		Apendicitis, Hernia De La Cavidad Abdominal Y Obstrucción	49	57	2,41	2,54	0	0	0,00	0,00	0,00	0,00	-	
		Cirrosis Y Ciertas Otras Enfermedades Crónicas Del Hígado	47	68	2,31	3,03	0	0	0,00	0,00	0,00	0,00	-	
Causas Externas	Resto De Enfermedades Del Sistema Digestivo	Resto De Enfermedades Del Sistema Digestivo	180	235	8,85	10,49	0	0	0,00	0,00	0,00	0,00	-	
		Enfermedades Del Sistema Urinario	190	227	9,34	10,13	0	0	0,00	0,00	0,00	0,00	-	
		Hiperplasia De La Próstata	0	0	0,00	0,00	0	0	0,00	0,00	0,00	0,00	-	
		Embarazo, Parto Y Puerperio	52	19	2,56	0,85	0	0	0,00	0,00	0,00	0,00	-	
		Malformaciones Congénitas, Deformidades Y Anomalías Croi	80	84	3,93	3,75	0	0	0,00	0,00	0,00	0,00	-	
		Resto De Las Enfermedades	214	279	10,52	12,45	0	0	0,00	0,00	0,00	0,00	-	
Causas Externas	Accidentes De Transporte Terrestre	Accidentes De Transporte Terrestre	90	60	4,43	2,68	0	0	0,00	0,00	0,00	0,00	-	
		Los Demás Accidentes De Transporte Y Los No Especificad	1	0	0,05	0,00	0	0	0,00	0,00	0,00	0,00	-	
		Caídas	15	17	0,74	0,76	0	0	0,00	0,00	0,00	0,00	-	
		Accidentes Por Disparo De Arma De Fuego	0	0	0,00	0,00	0	0	0,00	0,00	0,00	0,00	-	
		Ahogamiento Y Sumersión Accidentales	3	5	0,15	0,22	0	1	0,00	3125,00	14005,21	3125,00	Ahogamiento Y Sumersión Accidentales	3125,00
		Accidentes Que Obstruyen La Respiración	5	7	0,25	0,31	0	0	0,00	0,00	0,00	0,00	-	
Causas Externas	Exposición A La Corriente Eléctrica	Exposición A La Corriente Eléctrica	0	0	0,00	0,00	0	0	0,00	0,00	0,00	0,00	-	
		Exposición Al Humo, Fuego Y Lámpas	1	2	0,05	0,09	0	0	0,00	0,00	0,00	0,00	-	
		Envenenamiento Accidental Por, Y Exposición A Sustancias	2	4	0,10	0,18	0	0	0,00	0,00	0,00	0,00	-	
		Los Demás Accidentes	43	37	2,11	1,65	0	0	0,00	0,00	0,00	0,00	-	
		Lesiones Autoinfligidas Intencionalmente (Suicidios)	34	24	1,67	1,07	0	0	0,00	0,00	0,00	0,00	-	
		Agresiones (Homicidios)	54	16	2,66	0,71	0	0	0,00	0,00	0,00	0,00	-	
Causas Externas	Eventos De Intención No Determinada	Eventos De Intención No Determinada	19	19	0,93	0,85	0	0	0,00	0,00	0,00	0,00	-	
		Las Demás Causas Externas	1	3	0,05	0,13	0	0	0,00	0,00	0,00	0,00	-	
		Sintomas, Signos Y Afecciones Mal Definidas	34	31	1,67	1,38	2	0	200000,00	0,00	0,00	0,00	-200000,00	

Fuente: Cubos SISPRO estadísticas vitales 2021 - 2022

Subcausas de consulta Genero Masculino		Referencia Nacional				Departamento				Razon de Tasas	Tasa de mortalidad mas alta 2022	Principal Tasa de mortalidad	Comportamiento ultimo año	
		N. Atenciones	Tasa de Mortalidad	N. Atenciones	Tasa de Mortalidad	N. Atenciones	Tasa de Mortalidad	N. Atenciones	Tasa de Mortalidad					
Gran Causa	Sub Causa	2021	2022	2021	2022	2021	2022	2021	2022					
Ciertas Afecciones Originadas En El Periodo Perinatal	Feto Y Recién Nacido Afectados Por Ciertas Afecciones Ma	47	14	2,18	0,60	0	0	0,00	0,00			0,00	-	
	Feto Y Recién Nacido Afectados Por Complicaciones Obstétr	163	86	7,55	3,67	0	0	0,00	0,00			0,00	-	
	Retardo Del Crecimiento Fetal, Desnutrición Fetal, Gestació	16	11	0,74	0,47	0	0	0,00	0,00			0,00	-	
	Trastornos Respiratorios Específicos Del Periodo Perinatal	51	51	2,82	2,37	1	0	0,00	0,00			0,00	-	
	Sepsis Bacteriana Del Recién Nacido	22	37	1,02	1,58	0	0	0,00	0,00			0,00	-	
Enfermedades Del Sistema Circulatorio	Resto De Ciertas Afecciones Originadas En El Periodo Perin	106	92	4,91	3,92	0	0	0,00	0,00			0,00	-	
	Fiebre Reumática Aguda Y Enfermedades Cardíacas Reumat	1	0	0,05	0,00	0	0	0,00	0,00			0,00	-	
	Enfermedades Hipertensivas	210	265	9,72	11,30	0	0	0,00	0,00			0,00	-	
	Enfermedades Isquémicas Del Corazón	1152	1430	53,34	60,97	1	2	0,00	7407,41	121,49	7407,41	Enfermedades Isquémicas Del Corazón	7407,41	▲
	Enfermedad Cardíopulmonar, Enfermedades De La Circulaci	156	189	7,22	8,06	0	0	0,00	0,00			0,00	-	
	Insuficiencia Cardíaca	45	60	2,98	2,56	0	0	0,00	0,00			0,00	-	
	Enfermedades Cerebrovasculares	348	467	16,11	19,91	0	0	0,00	0,00			0,00	-	
	Aterosclerosis	0	3	0,00	0,13	0	0	0,00	0,00			0,00	-	
	Las Demás Enfermedades Del Sistema Circulatorio	83	120	3,84	5,12	0	0	0,00	0,00			0,00	-	
	Enfermedades Infecciosas Intestinales	16	22	0,74	0,94	0	0	0,00	0,00			0,00	-	
Enfermedades Transmisibles	Tuberculosis	39	58	1,81	2,47	0	0	0,00	0,00			0,00	-	
	Ciertas Enfermedades Transmitidas Por Vectores Y Rabia	11	9	0,51	0,38	0	0	0,00	0,00			0,00	-	
	Ciertas Enfermedades Inmunoprevenibles	3	1	0,14	0,04	0	0	0,00	0,00			0,00	-	
	Meningitis	6	7	0,28	0,30	0	0	0,00	0,00			0,00	-	
	Septicemia, Excepto Neonatal	31	25	1,44	1,07	0	0	0,00	0,00			0,00	-	
	Enfermedad Por El VIH (SIDA)	124	142	5,74	6,05	1	0	0,00	0,00	0,00	0,00	0,00	-	
	Infecciones Respiratorias Agudas	433	304	20,05	12,95	0	1	0,00	3703,70	285,73	3703,70	Infecciones Respiratorias Agudas	3703,70	▲
Resto De Ciertas Enfermedades Infecciosas Y Parasitarias	3687	362	170,71	15,44	0	0	0,00	0,00			0,00	-		
Neoplasias (Tumores)	Tumor Maligno Del Estómago	154	205	7,13	8,74	0	0	0,00	0,00			0,00	-	
	Tumor Maligno Del Colon Y De La Unión Rectosigmoidea	100	101	4,63	4,31	0	0	0,00	0,00			0,00	-	
	Tumor Maligno De Los Órganos Digestivos Y Del Peritoneo,	204	259	9,45	13,04	0	0	0,00	0,00			0,00	-	
	Tumor Maligno De La Tráquea, Los Bronquios Y El Pulmón	106	155	4,91	6,61	0	0	0,00	0,00			0,00	-	
	Tumor Maligno De Los Órganos Respiratorios E Intraoráci:	36	40	1,67	1,71	0	0	0,00	0,00			0,00	-	
	Tumor Maligno De La Mama De La Mujer	0	0	0,00	0,00	0	0	0,00	0,00			0,00	-	
	Tumor Maligno Del Cuello Del Útero	0	0	0,00	0,00	0	0	0,00	0,00			0,00	-	
	Tumor Maligno Del Cuerpo Del Útero	0	0	0,00	0,00	0	0	0,00	0,00			0,00	-	
	Tumor Maligno Del Útero, Parte No Especificada	0	0	0,00	0,00	0	0	0,00	0,00			0,00	-	
	Tumor Maligno De La Próstata	171	186	7,92	7,93	0	0	0,00	0,00			0,00	-	
	Tumor Maligno De Otros Órganos Genitourinarios	65	85	3,01	3,62	0	0	0,00	0,00			0,00	-	
	Leucemia	81	72	3,75	3,07	1	0	0,00	0,00			0,00	-	
	Tumor Maligno Del Tejido Linfático, De Otros Órganos Heme	82	97	3,80	4,14	0	0	0,00	0,00			0,00	-	
	Tumores Malignos De Otras Localizaciones Y De Las No Esp	187	228	8,66	9,72	0	0	0,00	0,00			0,00	-	
Tumores In Situ, Benignos Y Los De Comportamiento Incier	95	106	4,40	4,52	0	0	0,00	0,00			0,00	-		
Todas Las Demás Causas	Diabetes Mellitus	241	232	11,16	9,89	1	1	0,00	3703,70	374,41	3703,70	Diabetes Mellitus	3703,70	▲
	Deficiencias Nutricionales Y Anemias Nutricionales	37	47	1,71	2,00	0	0	0,00	0,00			0,00	-	
	Trastornos Mentales Y Del Comportamiento	19	38	0,88	1,62	0	0	0,00	0,00			0,00	-	
	Enfermedades Del Sistema Nervioso, Excepto Meningitis	146	233	6,76	9,93	0	0	0,00	0,00			0,00	-	
	Enfermedades Crónicas De Las Vías Respiratorias Inferio	228	462	10,56	19,70	0	1	0,00	3703,70	188,01	3703,70	Enfermedades Crónicas De Las Vías Respiratorias Inferio	3703,70	▲
	Resto De Enfermedades Del Sistema Respiratorio	118	107	5,46	4,56	0	0	0,00	0,00			0,00	-	
	Apendicitis, Hernia De La Cavidad Abdominal Y Obstrucci	46	52	2,13	2,22	0	0	0,00	0,00			0,00	-	
	Cirrosis Y Ciertas Otras Enfermedades Crónicas Del Hígado	91	106	4,21	4,52	0	0	0,00	0,00			0,00	-	
	Resto De Enfermedades Del Sistema Digestivo	184	250	8,52	10,66	0	0	0,00	0,00			0,00	-	
	Enfermedades Del Sistema Urinario	148	189	6,85	8,06	0	0	0,00	0,00			0,00	-	
	Hiperplasia De La Próstata	15	22	0,69	0,94	0	0	0,00	0,00			0,00	-	
	Embarazo, Parto Y Puerperio	0	0	0,00	0,00	0	0	0,00	0,00			0,00	-	
Maltomaciones Congénitas, Deformidades Y Anomalías Cro	89	93	4,12	3,97	0	0	0,00	0,00			0,00	-		
Resto De Las Enfermedades	176	209	8,15	8,91	0	1	0,00	3703,70	415,61	3703,70	Resto De Las Enfermedades	3703,70	▲	
Causas Externas	Accidentes De Transporte Terrestre	477	299	22,09	12,75	1	1	0,00	3703,70	290,51	3703,70	Accidentes De Transporte Terrestre	3703,70	▲
	Los Demás Accidentes De Transporte Y Los No Especificad	5	3	0,23	0,13	0	0	0,00	0,00			0,00	-	
	Caidas	59	54	2,73	2,30	0	0	0,00	0,00			0,00	-	
	Accidentes Por Disparo De Arma De Fuego	1	1	0,05	0,04	0	0	0,00	0,00			0,00	-	
	Ahogamiento Y Sumersión Accidentales	37	23	1,71	0,98	0	0	0,00	0,00			0,00	-	
	Accidentes Que Obstruyen La Respiración	12	15	0,56	0,64	0	0	0,00	0,00			0,00	-	
	Exposición A La Corriente Eléctrica	12	9	0,56	0,38	0	0	0,00	0,00			0,00	-	
	Exposición Al Humo, Fuego Y Llamas	3	2	0,14	0,09	0	0	0,00	0,00			0,00	-	
	Envenenamiento Accidental Por, Y Exposición A Sustancias	22	13	1,02	0,55	0	0	0,00	0,00			0,00	-	
	Los Demás Accidentes	53	54	2,45	2,30	2	0	0,00	0,00	0,00	0,00	0,00	-	
	Lesiones Autoinfligidas Intencionalmente (Suicidios)	180	96	8,33	4,09	0	2	0,00	7407,41	1809,63	7407,41	Lesiones Autoinfligidas Intencionalmente (Suicidios)	7407,41	▲
	Agresiones (Homicidios)	648	417	30,00	17,78	6	5	0,00	18518,52	1041,52	18518,52	Agresiones (Homicidios)	18518,52	▲
	Eventos De Intención No Determinada	67	54	3,10	2,30	0	0	0,00	0,00			0,00	-	
Las Demás Causas Externas	5	10	0,23	0,43	0	0	0,00	0,00			0,00	-		
Sintomas, Signos Y Afecciones Mal Definidas	75	48	3,47	2,05	0	0	0,00	0,00			0,00	-		

Fuente: Cubos SISPRO estadísticas vitales 2021 - 2022

De acuerdo con los datos obtenidos a través de la fuente de información, para el año 2023 se reportó 15 defunciones con conocimiento de la causa de defunción en afiliados a Salud Total EPS-S-S Departamento Choco, dentro de las primeras causas de mortalidad, se observa que el 40% corresponde Causas Externas, en segundo lugar, Enfermedades Sistema Circulatorio y Todas Las Demás Enfermedades con el 20% respectivamente.


	PERFIL EPIDEMIOLÓGICO DEPARTAMENTO DEL CHOCÓ CARACTERIZACION POBLACIONAL AÑO 2023	Fecha: 20-05-2024
	GESTION DEL RIESGO EN SALUD	Versión: 1.0 Página 17 de 24

Tabla 10. Distribución por Causas de Defunción Lista 667 CIE10, Departamento Choco. Salud Total EPS-S año 2023.

Grades Causa - Subcausas	N.	%
Causas Externas	6	40,00%
Agresiones (Homicidios)	4	26,67%
Los Demás Accidentes De Transporte Y Los No Especificados	1	6,67%
Eventos De Intención No Determinada	1	6,67%
Enfermedades Sistema Circulatorio	3	20,00%
Enfermedad Cardiopulmonar, Enfermedades De La Circulación Pulmonar	1	6,67%
Enfermedades Isquémicas Del Corazón	1	6,67%
Enfermedades Cerebrovasculares	1	6,67%
Todas Las Demás Enfermedades	3	20,00%
Cirrosis Y Ciertas Otras Enfermedades Crónicas Del Hígado	1	6,67%
Resto De Enfermedades Del Sistema Respiratorio	1	6,67%
Malformaciones Congénitas, Deformidades Y Anomalías Cromosómicas	1	6,67%
Signos, Síntomas Y Afecciones Mal Definidas	1	6,67%
Signos, Síntomas Y Afecciones Mal Definidas	1	6,67%
Neoplasias	1	6,67%
Tumor Maligno De Los Órganos Digestivos Y Del Peritoneo, Excepto Estómago Y Colon	1	6,67%
Enfermedades Transmisibles	1	6,67%
Infecciones Respiratorias Agudas	1	6,67%
Total general	15	100%

Fuente: Cubo Sispro Estadísticas Vitales Salud Total EPS-S-S año 2023

3.2. Mortalidad por Curso de Vida y Género

La distribución de la mortalidad por genero se presenta en mayor proporción en la población masculina 9 casos que representa el 60% comparado con la población femenina con 6 (40%). Se concentra la población en el curso de vida Adultez (29-59 años) con el 40% y Vejez (> 60 años) con 33.33%.

Tabla 11. Distribución por Causas de Defunción Lista 667 CIE10 por curso de vida y género, Departamento Choco. Salud Total EPS-S

Curso de Vida	FEMENINO		MASCULINO		Total N.	Total %
	N.	%	N.	%		
Primera Infancia (0-5 años)	0,00%	1	6,67%	1	6,67%	
Todas Las Demás Enfermedades	0,00%	1	6,67%	1	6,67%	
Juventud (18-28 años)	0,00%	3	20,00%	3	20,00%	
Causas Externas	0,00%	3	20,00%	3	20,00%	
Adultez (29-59 años)	3	20,00%	3	20,00%	6	40,00%
Causas Externas	2	13,33%	1	6,67%	3	20,00%
Signos, Síntomas Y Afecciones Mal Definidas	0,00%	1	6,67%	1	6,67%	
Todas Las Demás Enfermedades	1	6,67%	0,00%	1	6,67%	
Enfermedades Sistema Circulatorio	0,00%	1	6,67%	1	6,67%	
Vejez (> 60 años)	3	20,00%	2	13,33%	5	33,33%
Enfermedades Sistema Circulatorio	1	6,67%	1	6,67%	2	13,33%
Neoplasias	1	6,67%	0,00%	1	6,67%	
Todas Las Demás Enfermedades	0,00%	1	6,67%	1	6,67%	
Enfermedades Transmisibles	1	6,67%	0,00%	1	6,67%	
Total general	6	40,00%	9	60,00%	15	100%

Fuente: Cubo Sispro Estadísticas Vitales Salud Total EPS-S-S año 2023

Tabla 12. Distribución diagnósticos CIE-10 Por Curso de Vida. Salud Total EPS-S, año 2023

Diagnostico CIE 10	Primera Infancia (0-5 años)		Juventud (18-28 años)		Adulthood (29-59 años)		Vejez (> 60 años)		Total N.	Total %
	N.	%	N.	%	N.	%	N.	%		
Choque Traumático		0,00%	2	13,33%	1	6,67%		0,00%	3	20,00%
Infarto Agudo Del Miocardio, Sin Otra Especificación		0,00%		0,00%	1	6,67%	1	6,67%	2	13,33%
Tumor Maligno Del Esófago, Parte No Especificada		0,00%		0,00%		0,00%	1	6,67%	1	6,67%
Síndrome De Dificultad Respiratoria Del Adulto		0,00%		0,00%		0,00%	1	6,67%	1	6,67%
Otros Trastornos Cardiovasculares Originados En El Período Perinatal	1	6,67%		0,00%		0,00%		0,00%	1	6,67%
Paro Cardíaco, No Especificado		0,00%	1	6,67%		0,00%		0,00%	1	6,67%
Paro Respiratorio		0,00%		0,00%	1	6,67%		0,00%	1	6,67%
Insuficiencia Cardíaca, No Especificada		0,00%		0,00%		0,00%	1	6,67%	1	6,67%
Traumatismo No Especificado Del Abdomen, De La Región Lumbosacra Y De La Pelvis		0,00%		0,00%	1	6,67%		0,00%	1	6,67%
Insuficiencia Hepática, No Especificada		0,00%		0,00%	1	6,67%		0,00%	1	6,67%
Ahogamiento Y Sumersión No Mortal		0,00%		0,00%	1	6,67%		0,00%	1	6,67%
Otras Formas De Choque		0,00%		0,00%		0,00%	1	6,67%	1	6,67%
Total general	1	6,67%	3	20,00%	6	40,00%	5	33,33%	15	100%

Fuente: Cubo Sispro Estadísticas Vitales Salud Total EPS-S año 2023

4. Comportamiento Eventos De Interés En Salud Pública

La vigilancia epidemiológica es un proceso sistemático el cual requiere de protocolos, fichas de notificación y software (SIVIGILA) del Instituto Nacional de Salud (INS) actualizados y socializados; todos los eventos de Vigilancia en Salud Pública deben notificarse al Ente Territorial independientemente del consentimiento del paciente, teniendo en cuenta que el bien común prima sobre el individual. La información de los eventos de interés en salud pública definidos por el Instituto Nacional de Salud (INS) y notificados al Sistema de Vigilancia en Salud Pública (SIVIGILA) tienen como origen principal las unidades primarias generadoras de datos (UPGD) del país.

La aseguradora consolida y difunde la información sobre los eventos de interés en salud pública del conglomerado poblacional afiliado a Salud Total EPS-S S.A en el departamento de Chocó, con la retroalimentación recibida del Instituto Nacional de Salud (INS), el manejo de cada uno de los eventos. El seguimiento se realiza de acuerdo con lo establecido en los lineamientos nacionales por el INS para la vigilancia y el control, con el objetivo de planear e implementar acciones en salud desde el aseguramiento y la prestación, cumpliendo la normatividad vigente.

Para el año 2023, se identificó para el departamento un total de 387 casos notificados al SIVIGILA clasificados como casos confirmados y en estudio, de los cuales el 84.50% (n=327 casos) se concentró en el evento de Malaria, seguido en segundo lugar por el Dengue con el 5.68% (n=22 casos), en tercer lugar se ubica el evento de Vigilancia en Salud Pública de la Violencia de Género e Intrafamiliar con el 1.55% (n=6 casos), en cuarto lugar se ubica el evento de Leishmaniasis Cutánea con el 1.03% (n=4 casos) y el quinto lugar corresponde al evento de Morbilidad Materna Extrema con el 1.03% (n=4 casos).


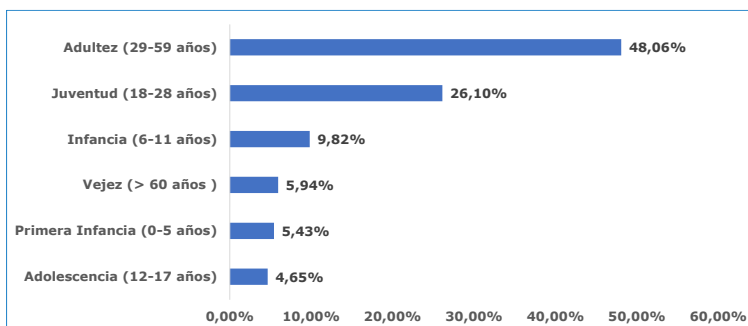
	PERFIL EPIDEMIOLÓGICO DEPARTAMENTO DEL CHOCÓ CARACTERIZACIÓN POBLACIONAL AÑO 2023	Fecha: 20-05-2024
	GESTIÓN DEL RIESGO EN SALUD	Versión: 1.0
		Página 19 de 24

Tabla 13. Distribución de casos de eventos de interés en salud pública confirmados y en estudio, departamento Chocó, año 2023

NOMBRE EVENTO	CASOS	%
MALARIA	327	84,50%
DENGUE	22	5,68%
VIGILANCIA EN SALUD PÚBLICA DE LA VIOLENCIA DE GÉNERO E INTRAFAMILIAR	6	1,55%
LEISHMANIASIS CUTÁNEA	4	1,03%
MORBILIDAD MATERNA EXTREMA	4	1,03%
SIFILIS GESTACIONAL	3	0,78%
AGRESIONES POR ANIMALES POTENCIALMENTE TRANSMISORES DE RABIA	3	0,78%
SIFILIS CONGENITA	3	0,78%
TUBERCULOSIS	2	0,52%
MORTALIDAD PERINATAL Y NEONATAL TARDÍA	2	0,52%
ACCIDENTE OFIDICO	2	0,52%
LESIONES POR ARTEFACTOS EXPLOSIVOS (POLVORA Y MINAS ANTIPERSONAL)	1	0,26%
DEFECTOS CONGENITOS	1	0,26%
INTENTO DE SUICIDIO	1	0,26%
ENFERMEDADES HUERFANAS - RARAS	1	0,26%
DENGUE GRAVE	1	0,26%
FIEBRE TIFOIDEA Y PARATIFOIDEA	1	0,26%
DESNUTRICIÓN AGUDA EN MENORES DE 5 AÑOS	1	0,26%
INFECCIONES DE SITIO QUIRÚRGICO ASOCIADAS A PROCEDIMIENTO MÉDICO QUIRÚRGICO	1	0,26%
LEPTOSPIROSIS	1	0,26%
Total general	387	100%

Fuente: Notificación Sivigila por departamento y municipio de procedencia, Salud Total, año 2023.

Ilustración 5. Distribución de casos de eventos de interés en salud pública por curso de vida, departamento Chocó, año 2023




Fuente: Notificación Sivigila por departamento y municipio de procedencia, Salud Total, año 2023

Con respecto al curso de vida, los casos notificados al SIVIGILA se concentraron en la Adulthood, con el 48.06%, seguido por la Juventud con el 26.10% y en tercer lugar se ubica el curso de vida de Infancia, con el 9.82%.

Tabla 14. Distribución de casos confirmados y en estudio de mortalidad, departamento Chocó, año 2023

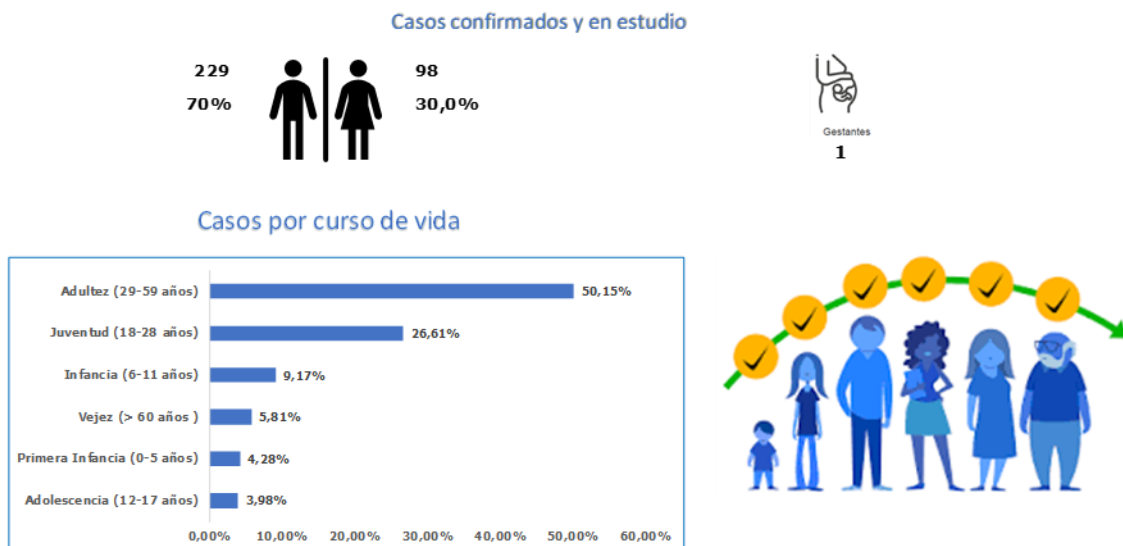
NOMBRE EVENTO	CASOS	%
MORTALIDAD PERINATAL Y NEONATAL TARDÍA	2	66,67%
DEFECTOS CONGENITOS	1	33,33%
Total general	3	100%

	PERFIL EPIDEMIOLÓGICO DEPARTAMENTO DEL CHOCÓ CARACTERIZACION POBLACIONAL AÑO 2023	Fecha: 20-05-2024
	GESTION DEL RIESGO EN SALUD	Versión: 1.0 Página 20 de 24

Fuente: Notificación Sivigila por departamento y municipio de procedencia, Salud Total, año 2023

Con relación a las mortalidades notificadas al SIVIGILA presentadas en el departamento de Chocó, el 66.67% (n=2 casos) corresponde a las relacionadas con la mortalidad perinatal y neonatal tardía; seguido por los Defectos Congénitos con el 33.33% (n=1 caso).

Ilustración 6. Comportamiento de la Malaria, departamento Chocó, año 2023

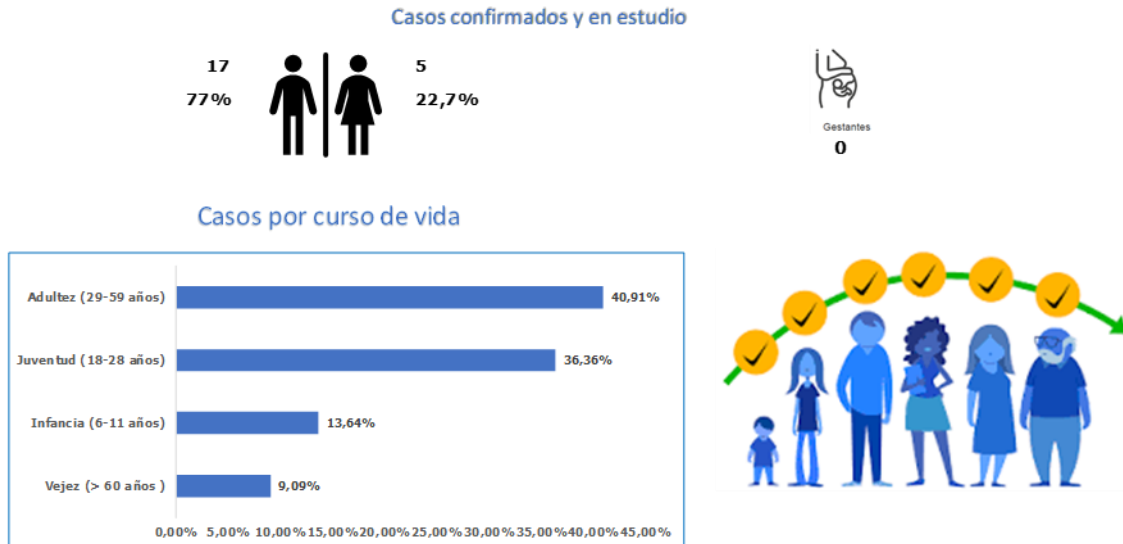


Fuente: Notificación Sivigila código INS 465 por departamento y municipio de procedencia, Salud Total, año 2023

El primer evento de notificación en el departamento del Chocó en el año 2023 fue la Malaria, el cual se concentró en el género masculino con el 70% (n=229 casos); relacionando a 1 mujer en estado gestacional; y afectando al 50.15% de la población perteneciente al curso de vida adultez, seguido por el curso de vida juventud con el 26.61% y en tercer lugar el de infancia con el 9.17%.

Los municipios que más aportaron casos en el territorio fueron Quibdó con el 18% (n=58 casos) y Bagadó con el 14% (n=45 casos) del total de la notificación del departamento.

Ilustración 7. Comportamiento del Dengue, departamento Chocó, año 2023



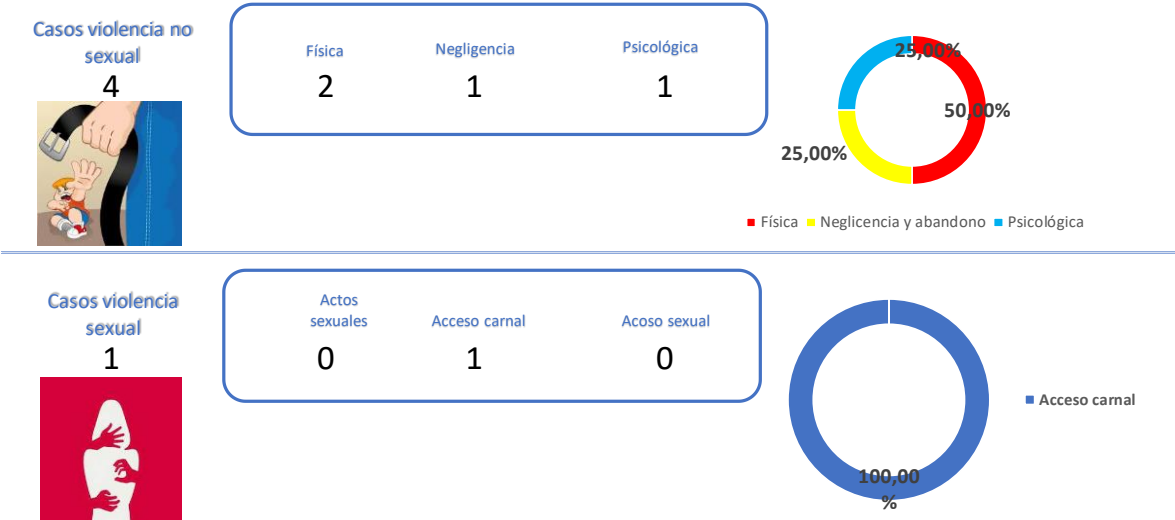
Fuente: Notificación Sivigila código INS 210 por departamento y municipio de procedencia, Salud Total, año 2023

El segundo evento de notificación en el departamento del Chocó en el año 2023 fue el Dengue, el cual se concentró en el género masculino con el 77% (n=17 casos); y afectando al 40.91% de la población perteneciente al curso de vida adultez, seguido por el curso de vida juventud con el 36.36% y en tercer lugar el de infancia con el 13.64%.

Los municipios que más aportaron casos en el territorio fueron Quibdó con el 19% (n=4 casos) y Nuquí con el 14% (n=3 casos) del total de la notificación del departamento.

Salud Total EPS ante el comportamiento inusitado de este evento, elaboró un plan de contingencia para dar respuesta a esta afectación y poder mitigar el impacto de esta morbilidad y junto con su red prestadora poder garantizar la adecuada aplicación del protocolo de vigilancia y las respectivas guías de práctica clínica.

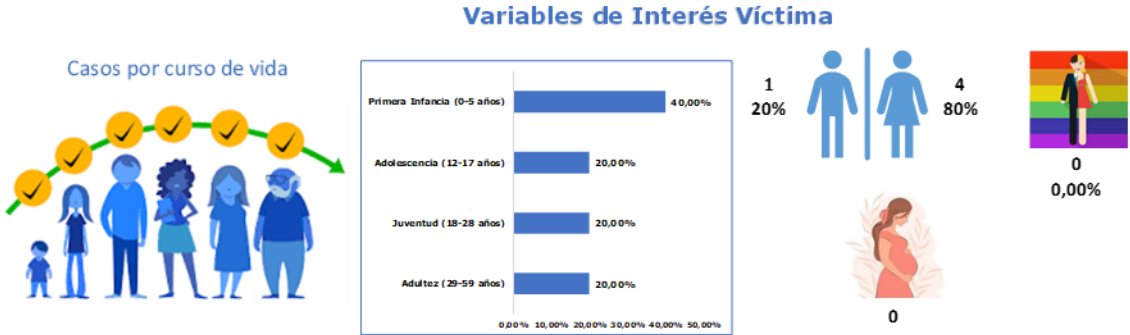
Ilustración 8. Comportamiento notificación de casos por violencia de género, departamento Chocó, año 2023



Fuente: Notificación Sivigila código INS 875 por departamento y municipio de residencia, Salud Total, año 2023

Uno de los eventos de interés en salud pública que registró un número importante de notificaciones al SIVIGILA en el año 2023 para el departamento de Chocó fue la Violencia de Género e Intrafamiliar, siendo el 67% (n=4 casos) notificados como casos de violencia no sexual y el 17% (n=1 caso) restante a casos de violencia sexual. Con respecto a la violencia no sexual, el 50% correspondió a violencia física; y en lo relacionado con la violencia sexual, el 100% se relacionó a acceso carnal.


Ilustración 9. Comportamiento notificación de casos por violencia de género, variables de interés en víctima, departamento Chocó, año 2023



Fuente: Notificación Sivigila código INS 875 por departamento y municipio de residencia, Salud Total, año 2023

En lo que respecta a la víctima, el 80% (n=4 casos) de los casos corresponde al género femenino, seguido por el 20% (n=1 caso) al género masculino. El curso de vida que más concentró la violencia de género fue la primera infancia con el 40%.

Ilustración 10. Comportamiento notificación de casos por violencia de género, variables de interés en agresor, departamento Chocó, año 2023



Fuente: Notificación Sivigila código INS 875 por departamento y municipio de residencia, Salud Total, año 2023.

Por otro lado, con relación al agresor o victimario, el 80% corresponde al género masculino; el 40% de las agresiones son cometidas por la expareja de la víctima, el 20% por la madre y el 20% por la madre. El hogar concentra la mayor proporción de agresiones notificadas en el departamento de Chocó con el 40%.

El otro evento de interés en salud pública que se presentó en importancia de notificación en el departamento de Chocó fue el Intento de Suicidio, registrando 1 caso, perteneciente al curso de vida adultez, género masculino, estado civil unión libre, y con factores de riesgo como ideas suicidas persistentes. El mecanismo del intento suicida es intoxicación con el uso de plaguicidas.

5. Matriz de estrategias de gestión para los riesgos priorizados en salud. Salud Total EPS-S

Para cada uno de los riesgos identificados en Salud Total EPS-S se describen los indicadores que nos permiten medir y evaluar la implementación del modelo de atención de gestión de riesgos en salud. Cada estrategia incluye a su vez un componente de vigilancia que hace referencia al ejercicio de verificar el funcionamiento de las estrategias definidas para cada riesgo con el fin de ejercer control sobre el mismo, identificar fallos y oportunidades de mejora y realizar planes de mejoramiento, siempre basada en el comportamiento de los indicadores de salud de los protegidos. Esta parte del proceso inicia desde la definición de los indicadores de seguimiento en la implementación de las estrategias de gestión de riesgo en salud de los protegidos hasta la socialización de las mediciones del impacto con las áreas interesadas.

Siendo el objetivo primario de la gestión el mejoramiento del estado de salud de los protegidos, la medición de su cumplimiento debe estar supeditada a la valoración del impacto de las intervenciones implementadas en la población de afiliados, el cual debe ser evaluado en términos de las ganancias en salud para los pacientes y las eficiencias generadas al Sistema General de Seguridad Social.

Riesgo	Población objeto	Estrategia de gestión	Objetivo general	Descripción operativa	Indicador de resultado	Responsable
Salud infantil y del joven	Protegidos menores de 15 años	- Programa de crecimiento y desarrollo - Programa del joven - Programa de planificación familiar - Estrategia AIEPI	Gestionar el ingreso de la población infantil y joven a los programas de detección temprana buscando implementar las diferentes actividades de promoción y mantenimiento de la salud.	Identificación de la población susceptible de los programas realizando actividades de demanda inducida individual y poblacional. Contratación y seguimiento de IPS de componente primario para la ejecución asistencial. Seguimiento global a través del cumplimiento de los indicadores de consulta de primera vez a los programas de infancia y Joven.	Porcentaje de menores de 10 años con consulta para crecimiento y desarrollo de primera vez. Porcentaje de jóvenes de 10 a 29 años con consulta de Primera vez para la consulta de detección de alteraciones del Joven.	Nacional: Coordinador nacional de PyP. Local: Enfermera jefe de PyP.
Gestantes	Protegidas en gestación, hombres y mujeres en edad fértil.	- Programa de control prenatal - Programa de planificación familiar	Procurar que toda mujer en edad fértil acceda de forma voluntaria a los programas de salud sexual y reproductiva y disfrute de sus servicios y beneficios. En caso de gestación que ésta sea exitosa y el producto de la misma sea saludable a través de la identificación oportuna de los factores de riesgo los cuales son intervenidos.	Identificación de las posibles usuarias que cumplan criterios de ingreso al programa de salud sexual y reproductiva con ingreso oportuno a la intervención de lo requerido. Contratación y seguimiento de las IPS del componente primario para la ejecución de las actividades de control prenatal y planificación familiar. Contratación y seguimiento de las IPS del componente complementario para la ejecución de las actividades de la atención del parto y el recién nacido. Seguimiento del cumplimiento del mismo e intervención de las desviaciones que se presenten.	Razón de mortalidad materna	Nacional: Líder nacional de salud sexual y reproductiva. Local: Enfermera jefe de PyP.
Salud mental	Protegidos con diagnóstico de enfermedad mental, farmacodependencia, víctimas de violencia de cualquier índole.	Programa de salud mental	Gestionar la identificación de la población con alteración en salud mental con el fin de definir planes de gestión que permitan una intervención oportuna de su condición.	Identificación de la población susceptible de los programas incluyendo actividades de demanda inducida individual y poblacional. Contratación y seguimiento a las IPS del componente primario y complementario que realizan el componente asistencial. Seguimiento global a través del cumplimiento de los indicadores	Porcentaje de pacientes con atención en salud para condición de salud mental.	Nacional: Líder nacional de salud mental. Local: Enfermera jefe de PyP.
Riesgo cardiovascular	Protegidos con diagnóstico confirmado de hipertensión arterial y/o diabetes mellitus.	- Programa de salud cardiovascular - Programa renal - Programa de diabetes	Prevenir, controlar, retrasar y/o evitar la progresión de morbilidad en protegidos con riesgo cardiovascular y mejorar la calidad de vida en las personas que presenten estos padecimientos, mediante intervenciones organizadas basadas en las mejores evidencias científicas.	Actividades de demanda inducida para la captación de la población en riesgo para optimizar la adherencia al programa y el tratamiento oportuno. Garantía del tamizaje renal y las demás actividades asistenciales que lleven al control de las enfermedades precursoras de daño renal. Contratación y seguimiento a las IPS del componente primario y complementario que realizan el componente asistencial. Monitoreo de los indicadores de resultado.	Incidencia de insuficiencia renal crónica en menores de 60 años.	Nacional: Coordinación nacional de Riesgo cardiovascular y Líder nacional de riesgo cardiovascular. Local: Enfermera jefe de POAS.
Cáncer	Protegidos con diagnóstico confirmado de cáncer (en cualquiera de sus estadios o localizaciones)	POA de Cáncer	Asegurar que toda la población adulta con diagnóstico confirmado de cáncer y población pediátrica con sospecha y confirmación de cáncer accedan a la prestación de servicios de salud integrales y oportunos en cada etapa del proceso diagnóstico, tratamiento, rehabilitación y cuidados paliativos.	Identificación y marcación dentro del sistema de la población con cáncer. Estructuración de modelos de contratación que aseguren por parte de la red del componente complementario integralidad y oportunidad en la atención. Seguimiento a la población en el proceso y monitoreo de los indicadores de oportunidad.	Oportunidad de la atención en cáncer adultos: mama, óvulo, gástrico, colon y recto y próstata, y de leucemia aguda en niños (Tiempo entre el diagnóstico hasta el primer tratamiento en días).	Nacional: Líder nacional de cáncer Local: Enfermera jefe de POAS.